

Haushaltsplan 2026

Wirtschaftsplan Eigenbetrieb

Wasserversorgung 2026



der

Gemeinde Niedererschach

Inhaltsverzeichnis

	<u>Seite</u>
• Haushaltssatzung	2
• Basisinformation zum NKHR	5
• Vorbericht	11
• Gesamtergebnishaushalt einschließlich Finanzplanung	32
• Gesamtfinanzhaushalt einschließlich Finanzplanung	34
• Investitionsprogramm einschließlich Finanzplanung 2026-2029	35
• Voraussichtliche Entwicklung der Liquidität	79
• Haushaltsquerschnitt	81
• Übersicht über die Zuordnung der Produktbereiche und Produktgruppen zu den Teilhaushalten (Budgetebenen)	85
• Teilhaushalte	
- Teilhaushalt 1 Innere Verwaltung	93
- Teilhaushalt 2 Sicherheit und Ordnung	131
- Teilhaushalt 3 Schulen	157
- Teilhaushalt 4 Sport, Kultur und Soziales	181
- Teilhaushalt 5 Bauen und Umwelt	249
- Teilhaushalt 6 Wirtschaft und Tourismus	303
- Teilhaushalt 7 Allgemeine Finanzwirtschaft	317
• Stellenplan	329
• Kommunaler Finanzausgleich	332
• Übersicht über den voraussichtlichen Stand der Schulden	333
• Übersicht über aufgenommene Kredite	334
• Bestand an inneren Darlehen	335
• Übersicht über die VE´s voraussichtlich fällig werdenden Auszahlungen	336
• Übersicht über den voraussichtlichen Stand der Rücklagen	337
• Übersicht über den voraussichtlichen Stand der Rückstellungen	338
• Nachweis der übernommenen Bürgschaften	339
• Kennzahlen zur Beurteilung der finanziellen Leistungsfähigkeit	340
• Aktuelle Gebühren- und Abgabensätze ab 01.01.2026	342
• Wirtschaftsplan Eigenbetrieb Wasserversorgung	345

HAUSHALTSSATZUNG

der Gemeinde Niedereschach für das Haushaltsjahr 2026

Auf Grund von § 79 der Gemeindeordnung für Baden-Württemberg hat der Gemeinderat am 09.12.2025 die folgende Haushaltssatzung für das Haushaltsjahr 2026 beschlossen:

§ 1 Ergebnishaushalt und Finanzhaushalt

Der Haushaltsplan wird festgesetzt

1. im **Ergebnishaushalt** mit den folgenden Beträgen

1.1 Gesamtbetrag der ordentlichen Erträge	17.810.535 €
1.2 Gesamtbetrag der ordentlichen Aufwendungen	18.489.340 €
1.3 Veranschlagtes ordentliches Ergebnis (Saldo aus 1.1 und 1.2)	- 678.805 €
1.4 Gesamtbetrag der außerordentlichen Erträge	0 €
1.5 Gesamtbetrag der außerordentlichen Aufwendungen	0 €
1.6 Veranschlagtes Sonderergebnis (Saldo aus 1.4 und 1.5)	0 €
1.7 Veranschlagtes Gesamtergebnis (Summe aus 1.3 und 1.6)	- 678.805 €

2. im **Finanzhaushalt** mit den folgenden Beträgen

2.1 Gesamtbetrag der Einzahlungen aus laufender Verwaltungstätigkeit	17.373.086 €
2.2 Gesamtbetrag der Auszahlungen aus laufender Verwaltungstätigkeit	17.022.806 €
2.3 Zahlungsmittelüberschuss /-bedarf des Ergebnishaushalts (Saldo aus 2.1 und 2.2)	350.280 €
2.4 Gesamtbetrag der Einzahlungen aus Investitionstätigkeit	742.670 €
2.5 Gesamtbetrag der Auszahlungen aus Investitionstätigkeit	3.762.100 €
2.6 Veranschlagter Finanzierungsmittelüberschuss /-bedarf aus Investitionstätigkeit (Saldo aus 2.4 und 2.5)	- 3.019.430 €
2.7 Veranschlagter Finanzierungsmittelüberschuss /-bedarf (Saldo aus 2.3 und 2.6)	- 2.669.150 €
2.8 Gesamtbetrag der Einzahlungen aus Finanzierungstätigkeit	1.500.000 €
2.9 Gesamtbetrag der Auszahlungen aus Finanzierungstätigkeit	167.050 €
2.10 Veranschlagter Finanzierungsmittelüberschuss /-bedarf aus Finanzierungstätigkeit (Saldo aus 2.8 und 2.9)	1.332.950 €
2.11 Veranschlagte Änderung des Finanzierungsmittelbestands, Saldo des Finanzhaushalts (Saldo aus 2.7 und 2.10)	- 1.336.200 €

§ 2 Kreditermächtigung

Der Gesamtbetrag der vorgesehenen Kreditaufnahmen für Investitionen und Investitionsförderungsmaßnahmen wird festgesetzt auf 1.500.000 €

§ 3 Verpflichtungsermächtigungen

Der Gesamtbetrag der vorgesehenen Ermächtigungen zum Eingehen von Verpflichtungen, die künftige Haushaltsjahre mit Auszahlungen für Investitionen und Investitionsförderungsmaßnahmen belasten (Verpflichtungsermächtigungen), wird festgesetzt auf 0 €

§ 4 Kassenkredite

Der Höchstbetrag der Kassenkredite wird festgesetzt auf 1.500.000 €

Niedereschach, den 09. Dezember 2025



R a g g
Bürgermeister

Basisinformationen zum Neuen Kommunalen Haushalts- u. Rechnungswesen (NKHR)

Seit dem Jahr 2019 werden die Haushaltspläne der Gemeinde Niedereschach nach den Grundsätzen des Neuen Kommunalen Haushalts- u. Rechnungswesens (NKHR) erstellt.

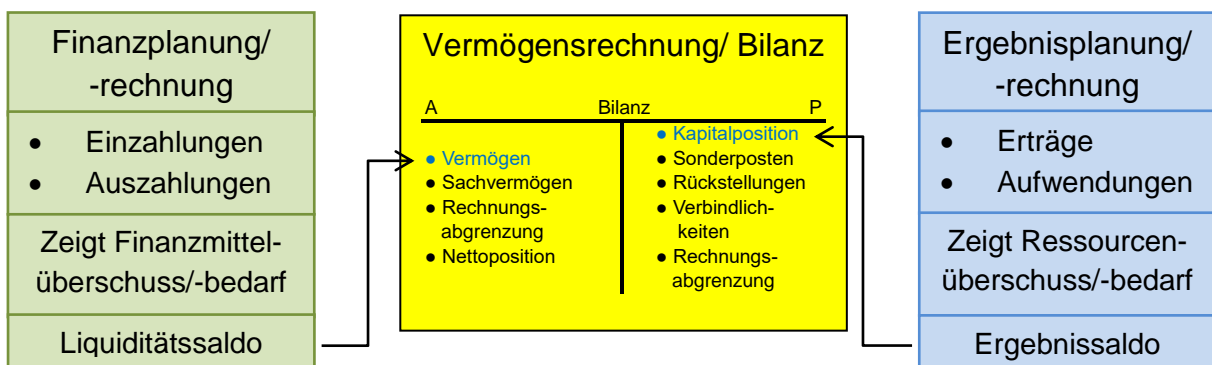
Das bisherige Geldverbrauchs-konzept der Kameralistik, das im Kern auf Einnahmen und Ausgaben beruhte, wurde durch das Ressourcenverbrauchs-konzept der kommunalen Doppik abgelöst. Dieses beruht im Kern auf Erträgen und Aufwendungen und erfasst den Ressourcenverbrauch vollständig und periodengerecht. Zusätzlich zu den Zahlungsvorgängen, wird im NKHR auch der nicht zahlungswirksame Vermögensverzehr, insbesondere die Abschreibungen, die Aufwendungen für die Zuführung zu den Rückstellungen und die Erträge aus der Auflösung von Sonderposten (z. B. Zuweisungen) abgebildet.

Das Neue Kommunale Haushalts- u. Rechnungswesen stützt sich auf das sog. „Drei-Komponenten-Modell“. Das Drei-Komponenten-Modell stellt ein in sich geschlossenes System dar, das aus den Elementen

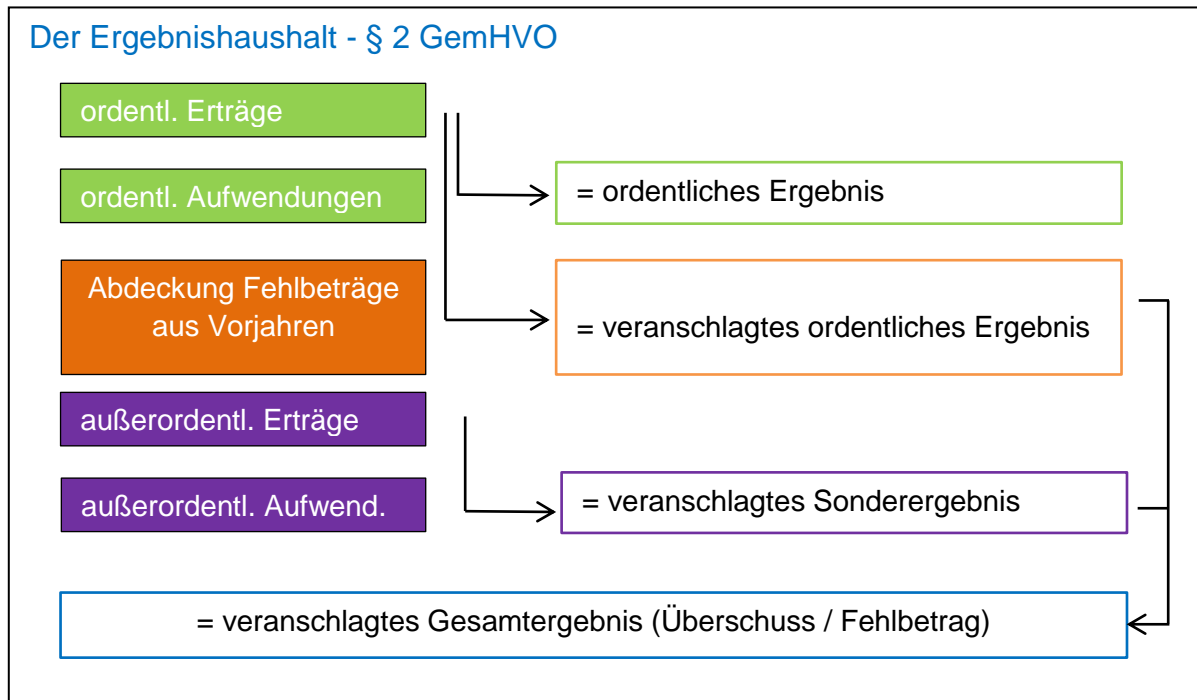
- Ergebnishaushalt / Ergebnisrechnung
- Finanzhaushalt / Finanzrechnung
- Vermögensrechnung (Bilanz)

besteht.

Drei-Komponenten-Modell



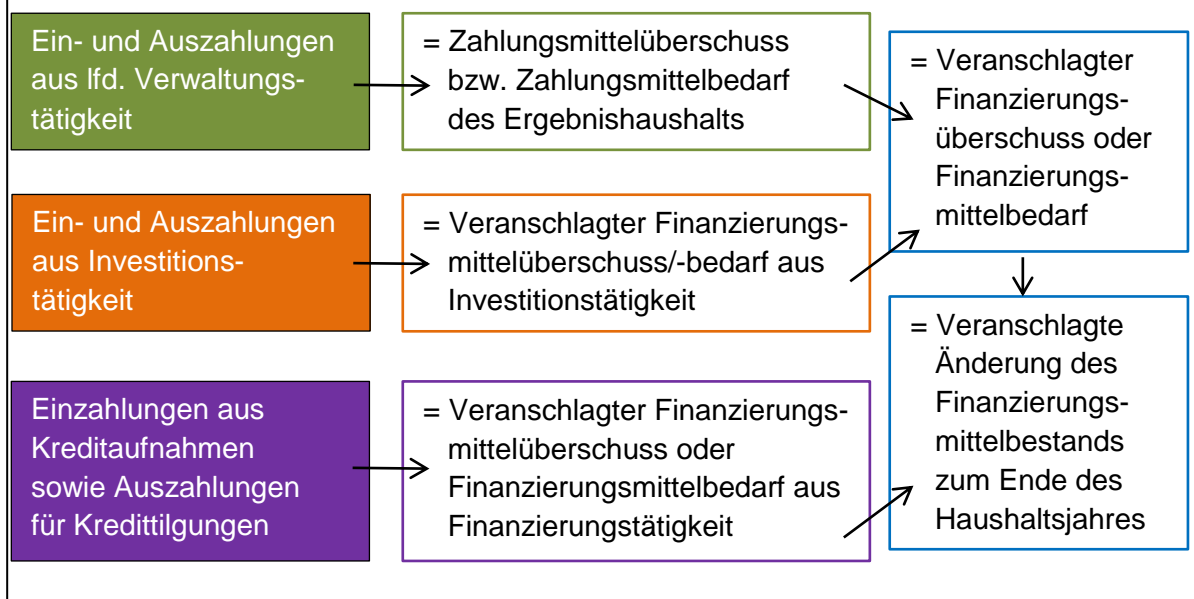
Der **Ergebnishaushalt** bildet das Herzstück des NKHR-Haushalts. Alle Aufwendungen und Erträge werden im Ergebnishaushalt geplant und in der Ergebnisrechnung dokumentiert. Hier erfolgt somit die Darstellung des kompletten Ressourcenverbrauchs der Gemeinde. Der Gesamtergebnishaushalt (als Summierung aller Teilhaushalte) und die Gesamtergebnisrechnung sind vergleichbar mit der kaufmännischen Gewinn- u. Verlustrechnung. Der Ergebnishaushalt ist maßgeblich für den Haushaltsausgleich.



Im **Finanzhaushalt** und in der Finanzrechnung werden die geplanten bzw. die tatsächlich anfallenden Ein- u. Auszahlungen und somit alle kassenmäßigen Geldbewegungen abgebildet. Aus dem Finanzhaushalt bzw. der Finanzrechnung wird die Liquiditätslage der Gemeinde (Zahlungsmittelbestand) sichtbar. Der Finanzhaushalt zeigt zunächst die Ein- u. Auszahlungen aus dem Ergebnishaushalt als sog. Zahlungsmittelüberschuss/-bedarf aus lfd. Verwaltungstätigkeit auf. In einem zweiten Block folgen die Ein- u. Auszahlungen aus der Investitionstätigkeit und in einem dritten Block die Finanzierungstätigkeiten, also Kredittilgung und Kreditaufnahme.

Die Salden dieser drei Tätigkeitsfelder werden zu einem Gesamtergebnis zusammengefasst. Dieses zeigt die Veränderung des Finanzierungsmittelbestandes der Gemeinde auf.

Der Finanzhaushalt - § 3 GemHVO



Schließlich stellt die **Vermögensrechnung** (Bilanz), die nur zum Jahresabschluss erstellt wird, das Vermögen den Finanzierungsmitteln gegenüber.

Die Aktivseite der Bilanz, die das Vermögen der Gemeinde abbildet, dokumentiert die Kapitalverwendung und beantwortet die Frage, wie die Mittel eingesetzt werden. Die Passivseite der Bilanz dokumentiert dagegen die Mittelherkunft und beantwortet die Frage, wie das Vermögen der Gemeinde finanziert wurde.

Dem **Haushaltsausgleich** kommt auch im NKHR eine wesentliche Rolle zu. Zum einen hat er eine zentrale Bedeutung zur Beurteilung der finanziellen Leistungsfähigkeit der Gemeinde, zum anderen zur Genehmigungsfähigkeit des Haushalts durch die Rechtsaufsichtsbehörde.

Als finanzwirtschaftlicher Leitsatz und als Grundlage für die Definition des Haushaltsausgleichs gilt: „Jede Generation soll die von ihr verbrauchten Ressourcen mittels Entgelten und Abgaben wieder ersetzen, um nicht künftige Generationen zu belasten“ (Prinzip der Generationengerechtigkeit).

Für den Haushaltsausgleich im NKHR ist aufgrund dieses Prinzips ausschließlich der Gesamtergebnishaushalt bzw. die Gesamtergebnisrechnung maßgeblich.

Ordentliche Erträge und ordentliche Aufwendungen sind unter Berücksichtigung von Fehlbeträgen aus Vorjahren grundsätzlich auszugleichen. Abschreibungen und Rückstellungen sind in den Haushaltsausgleich einzubeziehen.

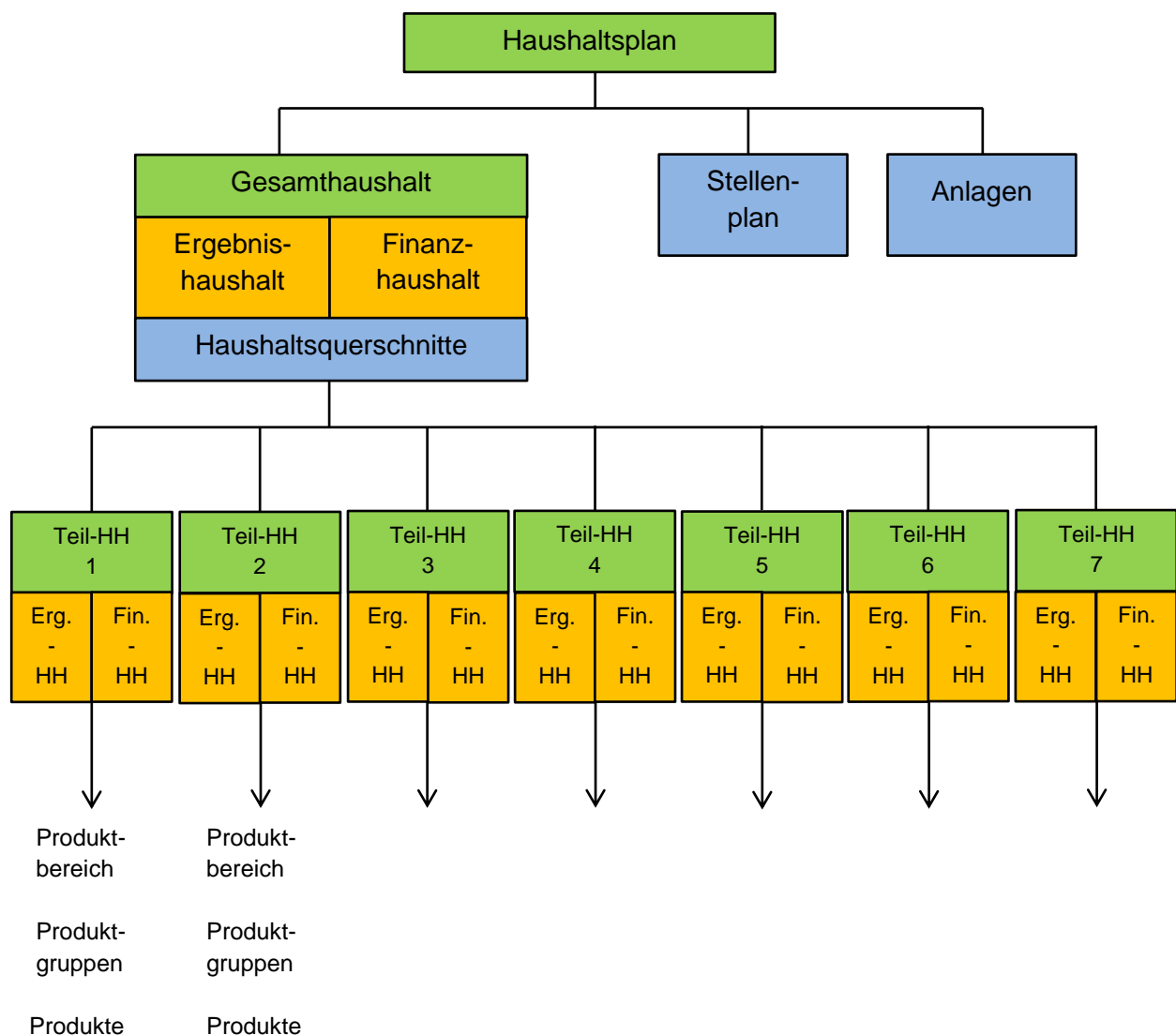
Der Haushaltsausgleich im NKHR wird durch die Einbeziehung von Abschreibungen erschwert, da diese, im Gegensatz zum kamerale Haushaltsausgleich erwirtschaftet werden müssen. Andererseits werden jedoch die Schuldentilgungen, die im kamerale Haushaltsausgleich miteinbezogen waren, im NKHR-Ausgleich nicht berücksichtigt. Im NKHR führen die Schuldentilgungen zu Auszahlungen im Finanzhaushalt und nicht zu Aufwendungen im Ergebnishaushalt.

Aufbau und Gliederung des Haushaltsplans

Auch im Neuen Kommunalen Haushalts- u. Rechnungswesen steht der Haushaltsplan im Mittelpunkt der kommunalen Finanzwirtschaft der Gemeinde. Er ist und bleibt das in Zahlen ausgedrückte Bindeglied zwischen Politik und Verwaltung und stellt das zentrale Informations- u. Steuerungsinstrument für die politische Steuerung dar.

Grundsätzlich ist der Gesamthaushalt in mindestens zwei Teilhaushalte zu gliedern. Die Teilhaushalte sind produktorientiert zu bilden. Für die Buchhaltung sind Bilanzkonten, Ergebnisrechnungskonten und Finanzrechnungskonten anzulegen, die sich am Kontenrahmen für Baden-Württemberg orientieren.

Grundstruktur des Haushaltsplans der Gemeinde Niedereschach nach NKHR



Der Haushaltsplan der Gemeinde Niedereschach gliedert sich in den Gesamthaushalt, sieben Teilhaushalte, den Stellenplan sowie verschiedenen Anlagen zum Haushaltsplan. Innerhalb der Teilhaushalte erfolgt die weitere Untergliederung nach Produktbereichen, Produktgruppen und Produkten. Ein Herabbrechen bis auf die Produktebene erfolgt bei wenigen Schlüsselprodukten. Grundlage für die Gliederung der Teilhaushalte ist der „Kommunale Produktplan Baden-Württemberg“.

Folgende Teilhaushalte wurden gebildet:

Teilhaushalt 1:	Innere Verwaltung
Teilhaushalt 2:	Sicherheit und Ordnung
Teilhaushalt 3:	Schulen
Teilhaushalt 4:	Sport, Kultur und Soziales
Teilhaushalt 5:	Bauen und Umwelt
Teilhaushalt 6:	Wirtschaft und Tourismus
Teilhaushalt 7:	Allgemeine Finanzwirtschaft

Vorbericht zum Haushaltsplan 2026

Strukturdaten

Einwohnerzahl

• nach der Volkszählung am 13.09.1950	1.371
• nach der Volkszählung am 06.06.1961	1.588
• nach der Volkszählung am 27.05.1970	1.938
• nach der Volkszählung am 25.05.1987	4.606
• auf Basis Zensus 2011	5.829
• nach dem Stand der Fortschreibung zum 30.06.2024	6.086
• auf Basis Zensus 2022 (Fortschreibung zum 30.06.2023)	5.809
• nach dem Stand der Fortschreibung zum 30.06.2025	5.825

Gemarkungsfläche

• Gesamtfläche Gemeindegebiet	3.308 ha
-------------------------------	----------

Kennzahlen Finanzausgleich

• Steuerkraftmesszahl	9.001.989 €
• Bedarfsmesszahl A+B	11.390.788 €
• Schlüsselzahl	2.388.799 €
• Steuerkraftsumme	9.096.075 €

Jahresabschluss und überörtl. Prüfung

- zuletzt festgestellt ist die Jahresrechnung 2024
- zuletzt geprüft durch die GPA sind die Jahresabschlüsse 2018-2023

Organe

Bürgermeister

Martin Ragg
erstmals gewählt am 07.03.2010
wiedergewählt am 25.02.2018
gewählt bis zum 30.04.2026

Stellvertreter des Bürgermeisters sind

1. Stellvertreterin: Regina Rist
2. Stellvertreter: Rüdiger Krachenfels

Gemeinderat

Der Gemeinderat besteht aus 14 Mitgliedern und wurde am 09. Juni 2024 gewählt.

CDU

Thilo Briechle
Dr. Corina Link
Armin Müller
Nelson Ragg
Regina Rist
Daniel Ruf
Adolf Schwab

FWN

Michael Asal
Dr. Markus Dietrich
Simone Jany
Rüdiger Krachenfels

GRÜNE

Elisabeth Beck-Nielsen
Gerhard Rabus

Fraktionslos

Louis Weißer

Ortschaftsrat

Ortschaftsrat Fischbach

Ortsvorsteher: Thomas Bantle

Ortschaftsrat Kappel

Ortsvorsteher: Daniel Ruf

CDU

Thomas Bantle
Michaela Fleig
Dr. Corina Link
Michael Müller
Adrian Petrolli
Sören Rall

CDU

Ursula Dinser
Frank Dörflinger
Mark Müller
Daniel Ruf
Stefanie Schwarzeit

FWN

Sonja Bommer

Ortschaftsrat Schabenhausen

Ortsvorsteher: Wilfried Greinus

CDU

Wilfried Greinus
Claudia Krause
Jürgen Staiger

FWN

Anna Quandt
Wilfried Veelker

Fraktionslos

Louis Weißer

Rückblick auf das Haushaltsjahr 2024

Jahresabschlusszahlen

Ergebnisrechnung:

Ordentliche Erträge	16.152.305,17 €
Ordentliche Aufwendungen	18.214.526,64 €
Ordentliches Ergebnis	-2.062.221,47 €
Außerordentliche Erträge	61.299,28 €
Außerordentliche Aufwendungen	30.320,47 €
Sonderergebnis	30.978,81 €
Gesamtergebnis	-2.031.242,66 €

Finanzrechnung:

Zahlungsmittelüberschuss der Ergebnisrechnung	-291.691,53 €
Einzahlungen aus Investitionstätigkeit	105.868,99 €
Auszahlungen aus Investitionstätigkeit	3.241.914,71 €
Einzahlungen aus der Aufnahme von Krediten	0,00 €
Auszahlungen für die Tilgung von Krediten	125.000,00 €

Der Gemeinderat hat die Jahresrechnung 2024 in der Sitzung am 22. Juli 2025 festgestellt.

Überblick über das Haushaltsjahr 2025

Die Haushaltssatzung mit Haushaltsplan 2025 wurde am 10. Dezember 2024 vom Gemeinderat beschlossen.

Erstmalig musste seit der Umstellung auf Doppik 2019 ein Nachtragshaushaltsplan erstellt werden. Die Nachtragshaushaltssatzung mit Nachtragshaushaltsplan 2025 wurde am 07. Oktober 2025 vom Gemeinderat beschlossen.

Das Landratsamt Schwarzwald-Baar-Kreis hat als zuständige Kommunalaufsichtsbehörde die Genehmigungen erteilt.

Ergebnishaushalt:

Ordentliche Erträge	17.265.598 €
Ordentliche Aufwendungen	18.850.050 €
Ordentliches Ergebnis	- 1.584.452 €

Finanzhaushalt:

Zahlungsmittelbedarf der Ergebnisrechnung	- 762.542 €
Einzahlungen aus Investitionstätigkeit	813.550 €
Auszahlungen aus Investitionstätigkeit	7.046.590 €
Einzahlungen aus der Aufnahme von Krediten	932.000 €
Auszahlungen für die Tilgung von Krediten	133.000 €

Ausblick auf das Haushaltsjahr 2026

Der Haushaltsplan 2026 orientiert sich an den Orientierungsdaten des Ministeriums für Finanzen und des Ministeriums für Inneres, Digitalisierung und Kommunen vom 26.06.2025 sowie den Ergebnissen der Oktober-Steuerschätzung 2025.

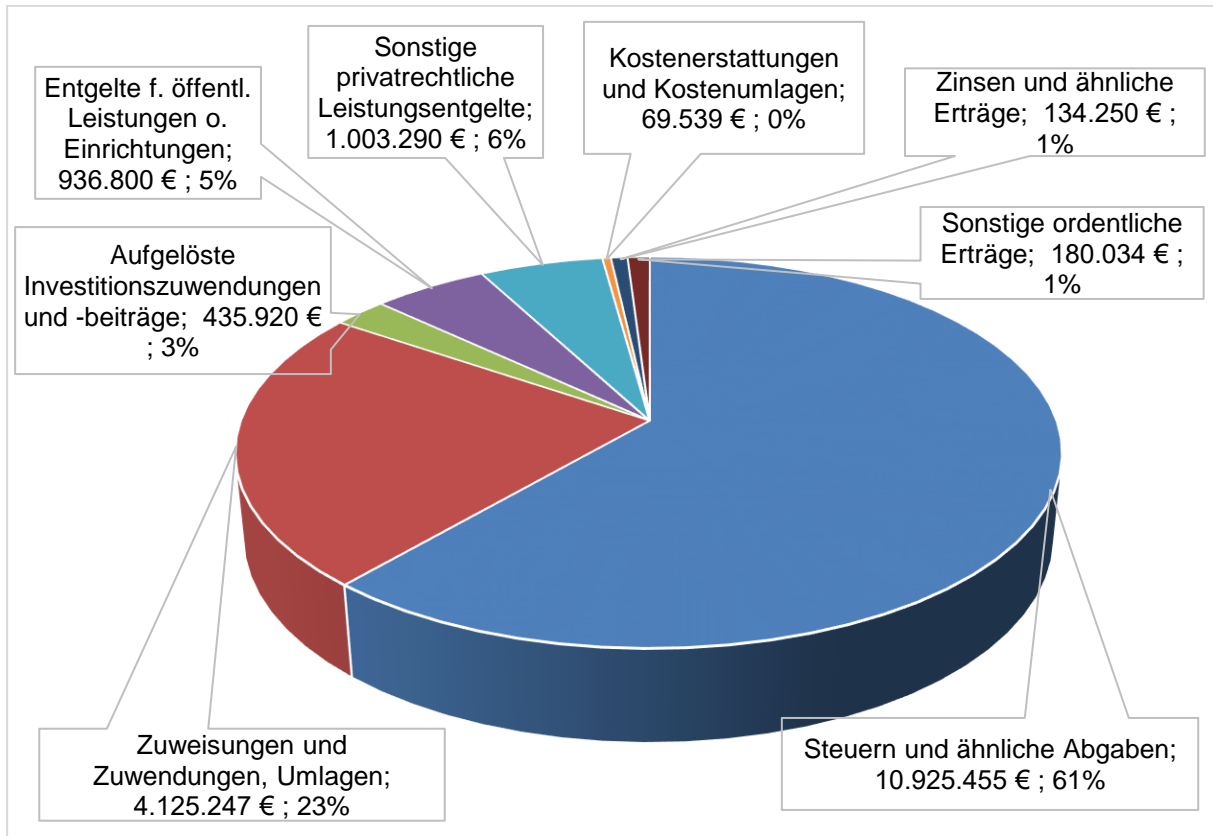
Der Gemeinde Niedereschach gelingt es im Haushaltsjahr 2026 leider nicht, die ordentlichen Aufwendungen mit den ordentlichen Erträgen auszugleichen. Demnach kann die Gemeinde ihren Ressourcenverbrauch in diesem Jahr nicht erwirtschaften. Das geplante ordentliche Ergebnis liegt bei -678.805 €. Das negative Ergebnis kann durch eine Entnahme aus der Rücklage gedeckt werden, sodass dennoch ein gesetzeskonformer Haushalt aufgestellt werden kann.

Im Finanzhaushalt gelingt es der Gemeinde im Jahr 2026 die Kredittilgungen in Form eines sog. Zahlungsmittelüberschusses des Ergebnishaushaltes zu erwirtschaften. Es besteht ein Zahlungsmittelüberschuss des Ergebnishaushalts i. H. v. 350.280 €. Der Saldo der Investitionstätigkeit in Höhe von -3.019.430 € kann teilweise aus bestehenden liquiden Mitteln bestritten werden. Für den zu finanzierenden Restbetrag ist eine Kreditaufnahme i. H. v. 1.500.000 € vorgesehen.

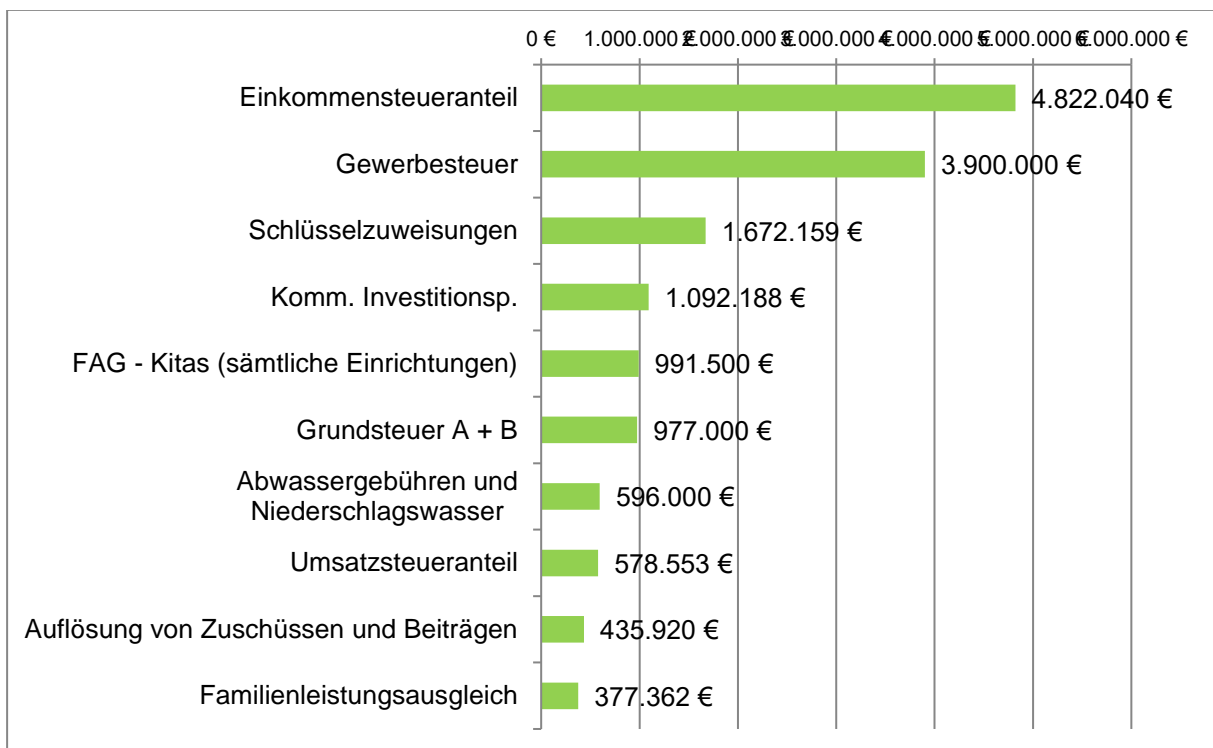
Ergebnishaushalt 2026

Im Ergebnishaushalt werden sämtliche ergebniswirksamen Vorgänge (Erträge und Aufwendungen) der lfd. Verwaltungstätigkeit erfasst. Dazu gehört auch die Abbildung der nicht zahlungswirksamen Größen wie Abschreibungen und die Auflösung von Sonderposten (Zuschüsse u. Beiträge).

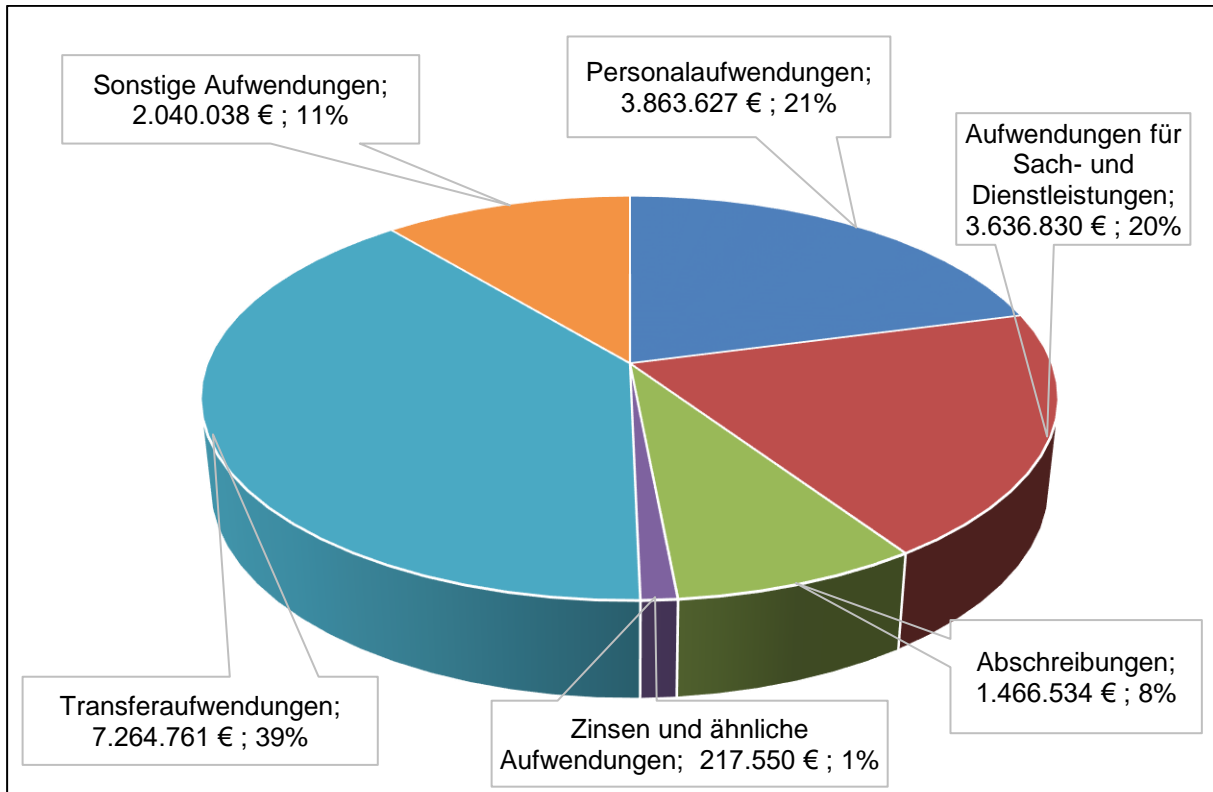
Erträge im Ergebnishaushalt



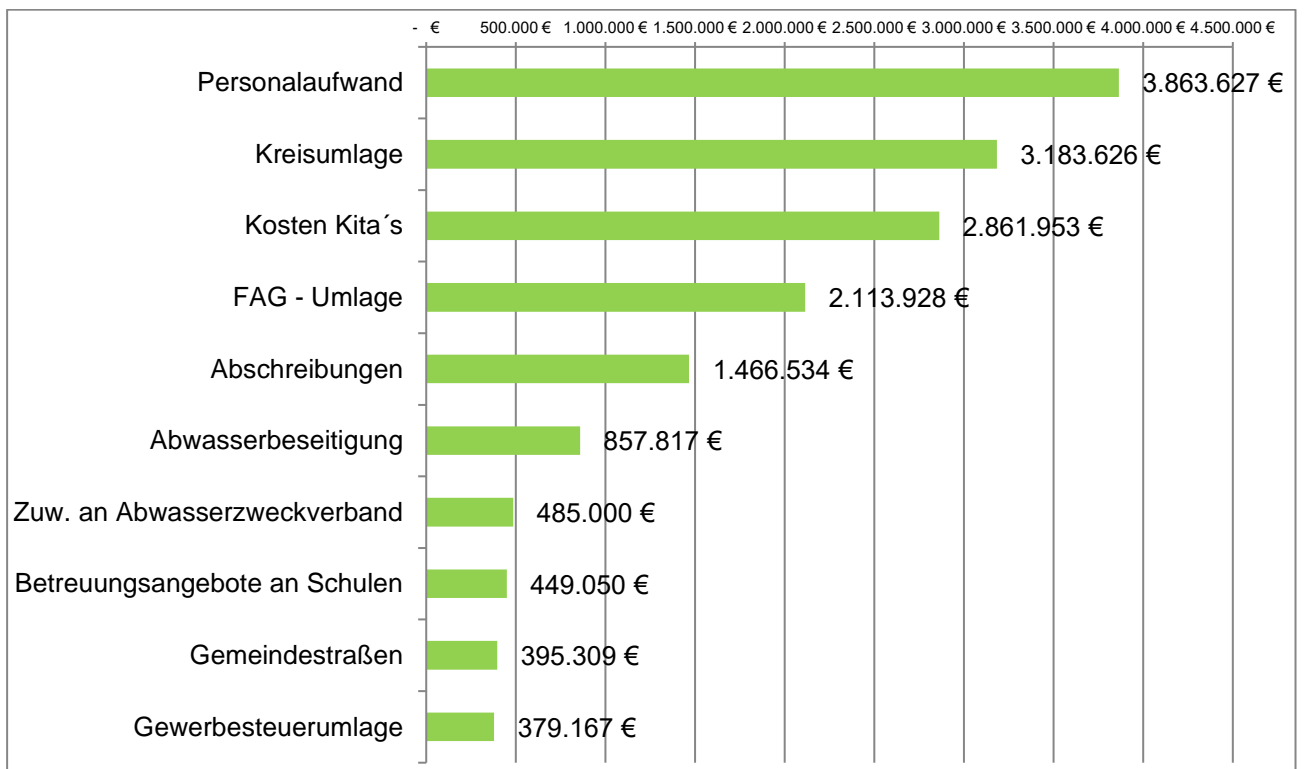
Wesentliche Erträge in 2026



Aufwendungen im Ergebnishaushalt



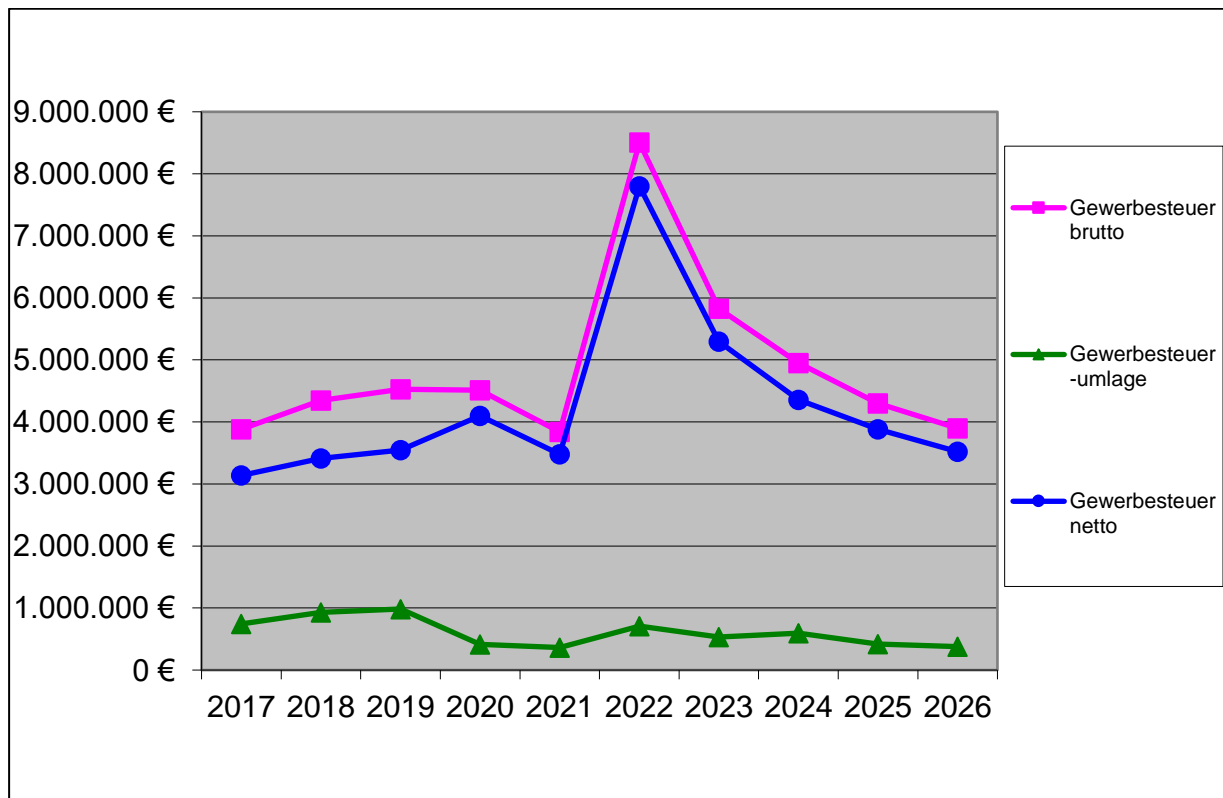
Wesentliche Aufwendungen 2026



Erläuterungen zu einzelnen Erträgen und Aufwendungen des Ergebnishaushalts

Gewerbesteuer

Die Gewerbesteuer beeinflusst das Ergebnis des Haushalts in Niedereschach wesentlich. In den vergangenen Jahren sind immer wieder Schwankungen zu beobachten mit entsprechenden Auswirkungen auf den Finanzausgleich. Für 2026 plant die Gemeinde mit einem Aufkommen von 3,9 Mio. €. Dies ist unabhängig der äußerst positiven „Einmaleffekte“ aus den Jahren 2016, 2022 und 2023 eine durchschnittliche realistische Größe für die Gewerbesteuer in Niedereschach.



	Gewerbesteuer brutto	Gewerbesteuerumlage
2017	3.880.831 €	743.324 €
2018	4.344.197 €	930.034 €
2019	4.529.509 €	984.181 €
2020	4.509.653 €	412.027 €
2021	3.840.578 €	363.353 €
2022	8.505.911 €	706.309 €
2023	5.828.637 €	531.764 €
2024	4.951.557 €	593.289 €
2025	4.300.000 €	418.056 €
2026	3.900.000 €	379.167 €

Grundsteuer A + B

Das Aufkommen der Grundsteuer A und B wird mit insgesamt 977.000 € veranschlagt und orientiert sich an den Vorjahreszahlen. Die Grundsteuerreform wurde zum 01.01.2025 umgesetzt und die Aufkommensneutralität beachtet. Die Festsetzung der neuen Hebesätze für die Grundsteuer A 550 v. H. (bisher 400 v. H.) und für die Grundsteuer B 360 v. H. (bisher 430 v. H.) erfolgte erstmals durch die Satzung über die Erhebung der Grundsteuer und Gewerbesteuer (Hebesatzsatzung).

Gemeindeanteil an der Einkommensteuer

Der Gemeindeanteil an der Einkommensteuer ist neben der Gewerbesteuer die wichtigste Einnahmeposition des Ergebnishaushalts. Hier wird mit einem Anteil für Niedereschach von 4,8 Mio. € gerechnet (Vorjahr: 4,6 Mio. €).

Gemeindeanteil an der Umsatzsteuer

Die Kommunen erhalten seit 1998 als Kompensation für den Wegfall der Gewerbekapitalsteuer 2,2% am Umsatzsteueraufkommen des Bundes. Wie auch beim Gemeindeanteil an der Einkommensteuer erfolgt die Ausschüttung des Umsatzsteueranteils nach einem Verteilungsschlüssel, der das Gewerbesteueraufkommen, die Anzahl der sozialversicherungspflichtig Beschäftigten sowie die sozialversicherungspflichtigen Löhne und Gehälter berücksichtigt. Für Niedereschach wird mit einem Anteil von 578.553 € gerechnet.

	Einkommensteueranteil	Umsatzsteueranteil
2019	3.984.616 €	493.253 €
2020	3.690.927 €	534.807 €
2021	3.879.128 €	533.721 €
2022	3.979.092 €	478.674 €
2023	4.358.143 €	483.424 €
2024	4.375.149 €	464.002 €
2025	4.596.732 €	496.742 €
2026	4.822.040 €	578.553 €

Zuweisungen nach dem Finanzausgleichsgesetz

Schlüsselzuweisungen

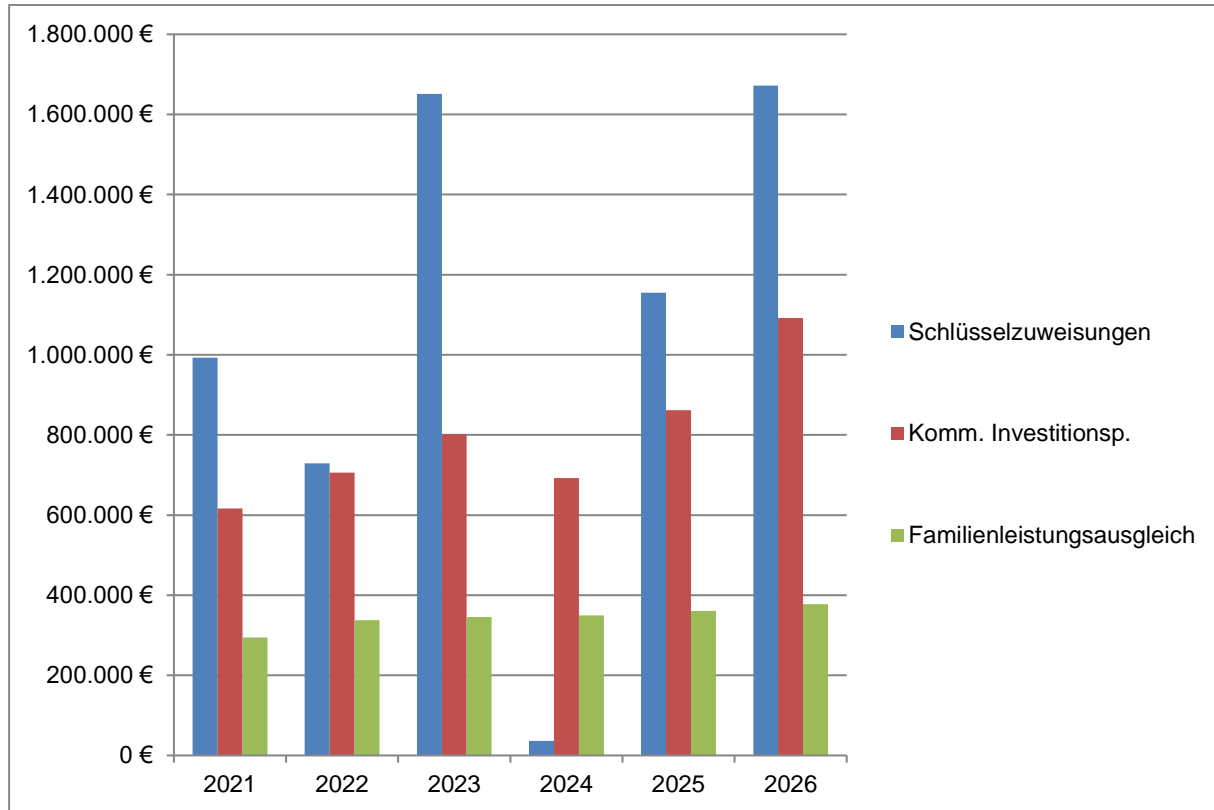
Durch die geringere Steuerkraft der Gemeinde in 2024, verglichen mit dem Jahr 2023, steigen die Schlüsselzuweisungen von 1.154.694 € in 2025 auf 1.672.159 € in 2026. Damit greifen die Mechanismen des Finanzausgleichs, wonach ein geringeres Steueraufkommen zu einem erhöhten Finanzbedarf führt.

Komm. Investitionspauschale

Die Kommunale Investitionspauschale ist eine Zuweisung, die die Gemeinde ohne Bindung an einen bestimmten Verwendungszweck erhält. Sie bemisst sich nach der Steuerkraft und der Einwohnerzahl der Gemeinde sowie einer vom Land festgelegten Pauschale. Im Vergleich zum Vorjahr (861.865 €) steigt sie in 2026 auf insgesamt 1.092.188 €.

Familienleistungsausgleich

Zum Ausgleich von Mindererträgen bei der Lohn- u. Einkommensteuer, die durch eine Systemumstellung bei der Auszahlung des Kindergeldes in den 1990er Jahren bedingt war, erhalten die Gemeinden vom Land Baden-Württemberg diese Leistung. Niedereschach kann für 2026 377.362 € einplanen (Vorjahr: 361.059 €).



	Schlüsselzuweisungen	Komm. Investitionsp.	Familienleistungsausgleich
2021	992.683 €	616.303 €	294.100 €
2022	729.056 €	705.771 €	337.722 €
2023	1.651.046 €	801.946 €	345.602 €
2024	36.681 €	692.455 €	349.672 €
2025	1.154.694 €	861.865 €	361.059 €
2026	1.672.159 €	1.092.188 €	377.362 €

Zuweisungen und Umlagen für lfd. Zwecke

Hier sind insbesondere die Sachkostenbeiträge für nachfolgende Einrichtungen zu nennen:

Schullastenausgleich § 17 FAG	170.000 €
Gemeindeverbindungsstraßen § 26 FAG	31.200 €
Pauschale Investitionszuweisung für Straßen nach § 27 FAG	28.800 €
Kindergartenförderung nach § 29 b FAG	405.765 €
Förderung für Kleinkindbetreuung nach § 29 c FAG	483.557 €
Förderung Pädagogische Leitungszeit nach § 29 e FAG	102.178 €

Öffentlich-rechtliche Entgelte

Unter die öffentlich-rechtlichen Entgelte fallen insbesondere die Verwaltungs- und Benutzungsgebühren.

Die bedeutendsten Gebühren sind hierbei die Abwassergebühren (422.000 €) sowie die Bestattungsgebühren (100.000€).

Der Gemeinderat hat in der Sitzung am 27.10.2025 die Schmutzwasser- und Niederschlagswassergebühren zum 01.01.2026 beschlossen. Damit bleibt die Schmutzwassergebühr bei 1,55 €/m³ und die Niederschlagswassergebühr bei 0,34 €/m².

Private Leistungsentgelte

Unter die privaten Leistungsentgelte fallen insbesondere Mieten und Pachten sowie Erträge aus Holzverkäufen.

Sonstige Erträge

Sonstige Erträge sind insbesondere die Konzessionsabgaben (158.500 €), Säumniszuschläge, Zinsen auf Abgaben und dergl. (13.000 €) sowie die Erträge aus Nachforderungszinsen bei der Gewerbesteuer (6.500 €).

Aufwendungen im Ergebnishaushalt

Personalaufwendungen

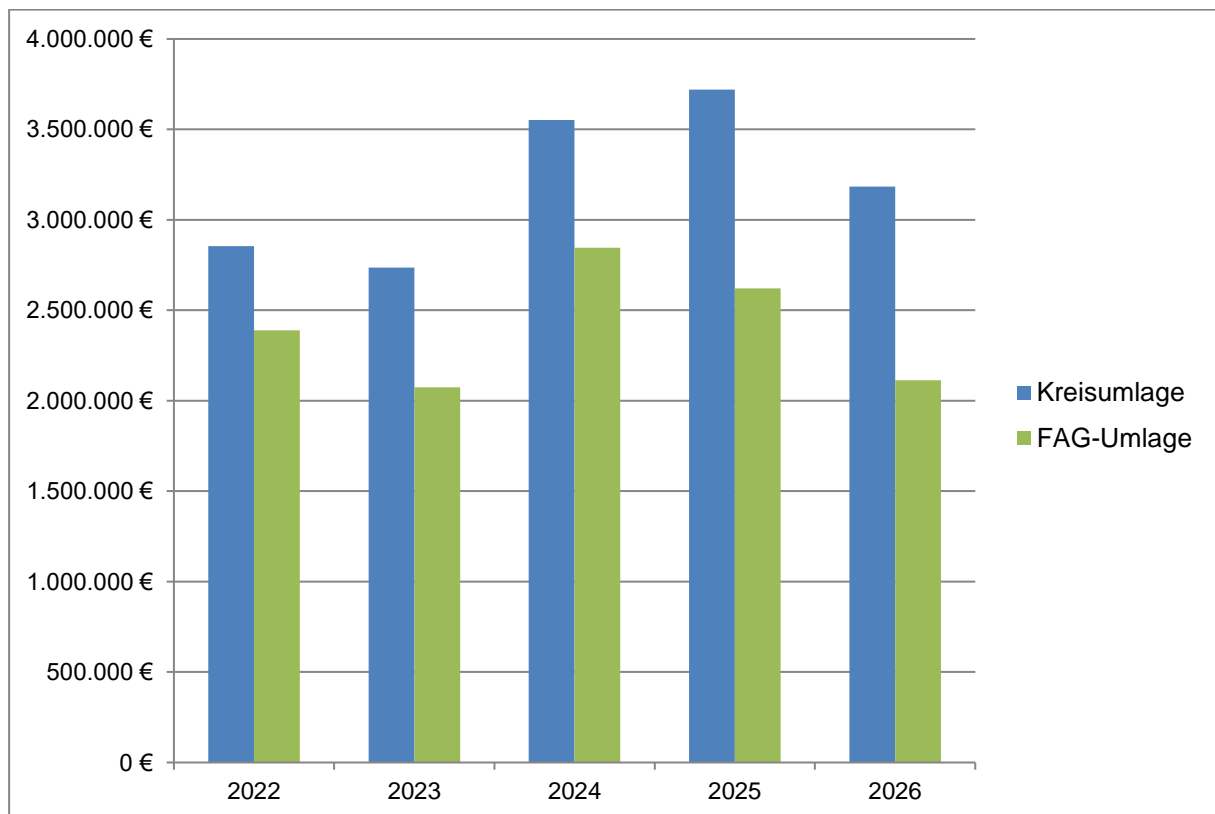
Die Personalaufwendungen steigen im Vergleich zum Vorjahr um 6,75 % auf 3.863.627 €. Hauptgrund für die Steigerung sind die tariflichen Erhöhungen sowie Höhergruppierungen im Rahmen von neuen Stellenbeschreibungen/-bewertungen.

Aufwendungen für Sach- u. Dienstleistungen, Abschreibungen, sonstige ordentliche Aufwendungen

Der sächliche Verwaltungs- u. Betriebsaufwand gliedert sich in Aufwendungen für Sach- u. Dienstleistungen (3.636.830 €), in Abschreibungen (1.466.534 €) sowie in die sonstigen ordentlichen Aufwendungen (2.040.038 €).

Transferaufwendungen

Die Transferaufwendungen (7.264.761 €) setzen sich insbesondere aus den Umlagen (Kreisumlage, Finanzausgleichsumlage, Gewerbesteuerumlage), den Zuweisungen an Zweckverbände (Abwasserzweckverband, Zweckverband Breitband), den Zuweisungen an kirchliche und weltliche Kindergartenträger sowie den Vereinszuschüssen zusammen.



	Kreisumlage	FAG-Umlage
2022	2.855.415 €	2.388.530 €
2023	2.736.004 €	2.073.981 €
2024	3.552.191 €	2.846.411 €
2025	3.719.497 €	2.620.303 €
2026	3.183.626 €	2.113.928 €

Die Verwaltung plant für die Kreisumlage einen Betrag von 3.183.626 € ein. Es wird mit einer Erhöhung des Hebesatzes um 1,5 % auf 35 % gerechnet.

Durch die etwas geringere Steuerkraft wird sich auch die an das Land abzuführende Finanzausgleichsumlage im Vergleich zum Vorjahr verringern. Die Gemeinde plant mit einem Betrag von 2.113.928 € (Vorjahr 2.620.303 €).

Bewertung des Ergebnishaushalts 2026

In der komm. Doppik bezieht sich der Haushaltsausgleich auf die Aufwendungen und Erträge im Gesamtergebnishaushalt. Ein ausgeglichener Haushalt liegt dann vor, wenn die Summe der ordentlichen Erträge mindestens die Summe aller ordentlichen Aufwendungen erreicht, d. h. wenn das veranschlagte ordentliche Ergebnis nicht negativ ist. Diese Ausgleichsregel ist u. a. Konsequenz des Prinzips der intergenerativen Gerechtigkeit wonach jede Generation die von ihr verbrauchten Ressourcen durch Entgelte und Abgaben wieder ersetzen soll, so dass damit Nachfolgenerationen nicht belastet werden.

Die ordentlichen Erträge belaufen sich im Haushaltsjahr 2026 auf 17.810.535 €, die ordentlichen Aufwendungen auf 18.489.340 €. Das veranschlagte ordentliche Gesamtergebnis des Ergebnishaushalts beträgt somit -678.805 €. Damit gelingt es der Gemeinde Niedereschach im Haushaltsjahr 2026 trotz Ausnutzung aller Spar- und Ertragsmöglichkeiten leider nicht, ihren Ressourcenverbrauch zu erwirtschaften. Die Abschreibungen in Höhe von 1.466.534 € abzgl. der Auflösung von Sonderposten aus Zuweisungen und Beiträgen in Höhe von 435.920 € können nicht erwirtschaftet werden. Ebenso kann auch der Aufwand aus lfd. Verwaltungstätigkeit nicht vollumfänglich durch Erträge abgedeckt werden.

Wie auch in den Vorjahren ist weiterhin deutlich erkennbar, dass die Kosten in sämtlichen Bereichen aufgrund der allgemein steigenden Kosten und der Inflation, aber auch durch immer mehr neu hinzukommende Aufgaben immer weiter steigen und die Erträge auf der anderen Seite jedoch in einem weitaus geringeren Maße ansteigen. Dies reißt ein immer größeres Loch in die Gemeindefinanzen.

Da auch in der Mittelfristigen Finanzplanung absehbar ist, dass die Erträge dauerhaft nicht die Aufwendungen decken können, war die diesjährige Haushaltsplanung äußerst schwierig. Während der gesamten Phase der Haushaltsplanung wurde darauf geachtet, die Ansätze so sparsam wie möglich zu planen bzw. Einsparungen zu treffen, wo es möglich war. Hierbei wurden auch die Einspar- und Verbesserungsvorschläge aus den einzelnen Gemeinderatssitzungen so gut es geht eingearbeitet. Ebenso hat die aktuelle Steuerschätzung noch zu einer Verbesserung des Ergebnishaushaltes geführt.

Somit kann der nach § 24 Abs. 1 GemHVO gesetzlich geforderte Haushaltsausgleich trotz Ausnutzung aller Spar- und Ertragsmöglichkeiten nicht in der ersten Stufe erreicht werden. Der Haushaltsausgleich gelingt jedoch gemäß der gesetzlich vorgesehenen zweiten Stufe. Demnach wird das negative Ergebnis durch eine Entnahme aus der Rücklage aus Überschüssen des ordentlichen Ergebnisses in gleicher Höhe gedeckt. Die Rücklage aus Überschüssen des ordentlichen Ergebnisses beträgt zum 31.12.2024 8,79 Mio. €. Auch in

2025 wird mit einem negativen ordentlichen Ergebnis gerechnet, was mit einem Ausgleich aus der Rücklage gedeckt werden muss. Die Höhe der Rücklage ist jedoch auskömmlich, um die Jahre 2025 - 2027 sowie 2029 entsprechend abzudecken.

Auswirkungen der allgemeinen Welt- und Wirtschaftslage auf Deutschland und die Gemeinden

Aufgrund des immer noch andauernden Angriffskriegs Russlands auf die Ukraine, den nicht abschätzbaren Entscheidungen aus den USA und den daraus resultierenden Auswirkungen auf die deutsche Wirtschaft sowie den Energiesektor ist auch der Haushalt der Gemeinde weiterhin von vielen Unwägbarkeiten geprägt. Viele Einnahmepositionen sind als unsicher einzustufen. Auch bei vielen Ausgabepositionen ist eine genaue Planung zum aktuellen Zeitpunkt äußerst schwierig bzw. es ist weiterhin mit steigenden Kosten zu rechnen.

Ebenso ist der Arbeitsaufwand insbesondere im Bereich Finanzwesen (Kasse, Miete, Nebenkostenabrechnungen, Aufwand durch sprachliche Schwierigkeiten) sowie im Sozialbereich (Betreuung der Flüchtlinge, Suche/Organisation von Mietwohnungen, Zuweisung der Flüchtlinge in die Wohnungen) nicht weniger geworden. Hierdurch wird sehr viel Personal in der gesamten Verwaltung gebunden.

Durch weiter zunehmende Gesetzesvorgaben, insbesondere auch im EU-Recht, sind immer höhere Anforderungen an die Gemeinde bzw. an die Verwaltung zu verzeichnen. Dies spiegelt sich neben dem erhöhten Personalbedarf auch in den Sachkosten wieder, da in immer mehr Bereichen externe Unterstützung durch spezialisierte Rechtsanwälte oder kommunalen Beratungsbüros in Anspruch genommen werden muss. Von der geforderten Entbürokratisierung ist bei Weitem noch nichts zu spüren.

Insbesondere haben sich folgende Positionen auf die Haushaltsplanung 2026 ausgewirkt:

- Rückgang der Gewerbesteuer auf 3,9 Mio. € aufgrund der unklaren wirtschaftlichen Auswirkungen auf die ortsansässigen Unternehmen
- Immer noch hohe Kosten im Bereich der Flüchtlingsunterbringung
- Aufgrund neuer Gebäude noch höhere Unterhaltungs- u. Bewirtschaftungskosten (Strom, Gas usw.) bei kommunalen Gebäuden
- Gestiegene Baukosten und Bauverzögerungen wegen Lieferengpässen
- Allgemein gestiegene Kosten (Inflation)

Finanzhaushalt 2026

Im Finanzhaushalt sind die Ein- und Auszahlungen, also die kassenmäßigen Geldbewegungen zu planen. Der Finanzhaushalt gliedert sich in drei Abschnitte.

Im ersten Abschnitt werden die zahlungswirksamen Vorgänge aus der lfd. Verwaltungstätigkeit, also aus dem Ergebnishaushalt dargestellt. Der Saldo wird als Zahlungsmittelüberschuss bzw. –bedarf des Ergebnishaushalts dargestellt und entspricht dem Cashflow der kaufmännischen Kapitalflussrechnung.

Der zweite Abschnitt zeigt die Ein- und Auszahlungen aus Investitionstätigkeit auf. Der Saldo aus den Ein- und Auszahlungen aus Investitionstätigkeit und dem o. g. Cashflow ergibt den Finanzierungsmittelüberschuss bzw. –fehlbetrag.

Schließlich werden im dritten Abschnitt die Ein- und Auszahlungen aus Finanzierungstätigkeit dargestellt (Kreditaufnahmen, Kredittilgungen).

Als Pflichtbestandteil des Haushalts ist auch die Darstellung der voraussichtlichen Entwicklung der Liquidität anzuführen.

Einzahlungen und Auszahlungen aus lfd. Verwaltungstätigkeit

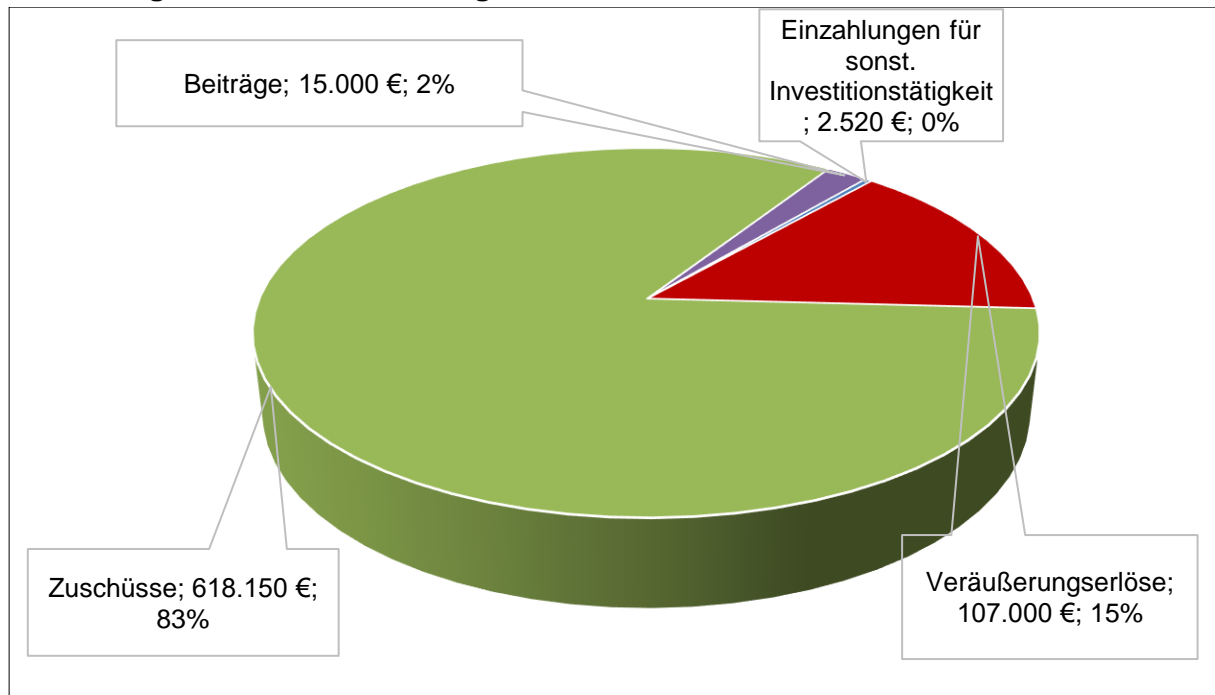
Die Ein- und Auszahlungen aus lfd. Verwaltungstätigkeit beinhalten alle Erträge und Aufwendungen des Ergebnishaushalts, die im Haushaltsjahr tatsächlich zu Ein- bzw. Auszahlungen führen. So führen beispielsweise Personalaufwendungen zu Auszahlungen während Abschreibungen nur die Abnutzung von bereits zu einem früheren Zeitpunkt bezahlten Vermögensgegenstand darstellen und somit nicht zu einer Auszahlung führen.

Nr.	Ein- u. Auszahlungsarten	Ansatz 2026	Finanzplanwert		
			2027	2028	2029
9	Einzahlungen aus lfd. Verwaltungstätigkeit	17.373.086 €	18.194.357 €	18.774.904 €	18.581.594 €
16	Auszahlungen aus lfd. Verwaltungstätigkeit	17.022.806 €	17.381.552 €	17.602.413 €	18.292.874 €
17	Zahlungsmittel- überschuss/-bedarf des Ergebnishaushalts	350.280 €	812.805 €	1.172.491 €	288.720 €

Im Haushaltsjahr 2026 ergibt sich ein Zahlungsmittelüberschuss von 350.280 €. In dieser Höhe stehen Mittel zur Finanzierung der Kredittilgung sowie zur Finanzierung von Investitionen zur Verfügung.

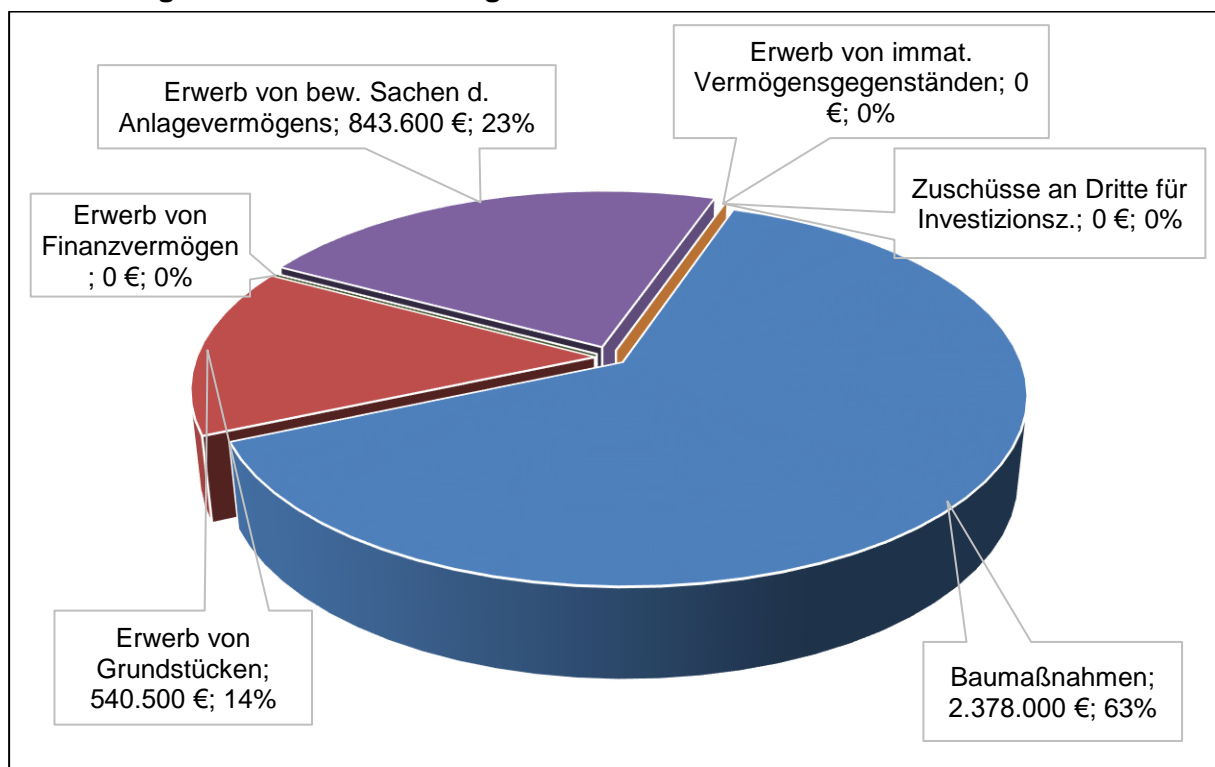
Einzahlungen und Auszahlungen aus Investitionstätigkeit

Einzahlungen aus Investitionstätigkeit



Die Einzahlungen aus Investitionstätigkeit belaufen sich in 2026 auf 742.670 €.

Auszahlungen aus Investitionstätigkeit



Die Auszahlungen aus Investitionstätigkeit (Investitionsvolumen) belaufen sich in 2026 auf 3.762.100 €.

Die Schwerpunkte der Investitionsmaßnahmen 2026 sind (Beträge jeweils nur auf das Haushaltsjahr 2026 bezogen):

- Erweiterung Feuerwehrgerätehaus Niedereschach 700.000 €
- Fuhrpark Feuerwehr (MTW, LF10, GW-L2) 671.700 €
- Erweiterung Kindergarten Schabenhausen 640.000 €
- Glasfaserausbau Gesamtgemeinde 252.500 €
- Kanalsanierung (Römerweg Fischbach) 240.000 €
- Baugebiet Hornausenacker II Kappel 217.000 €
- Busbucht mit Umgestaltung Ortsmitte Fischbach 216.000 €
- Baugebiet Steigäcker II Fischbach 205.000 €
- Grunderwerb allgemein 100.000 €
- Busbucht Rottweiler Straße Niedereschach 93.000 €
- Kanalneubau Brestenberg Kappel 85.000 €
- Feuerwehr technische Ausstattung u. Anlagen 79.700 €

Haushaltsübertragungen werden in Niedereschach nur in Ausnahmefällen genutzt. Daher werden die Haushaltsansätze von nicht durchgeführten Investitionsmaßnahmen in der kommenden Haushaltsplanung jeweils neu eingestellt.

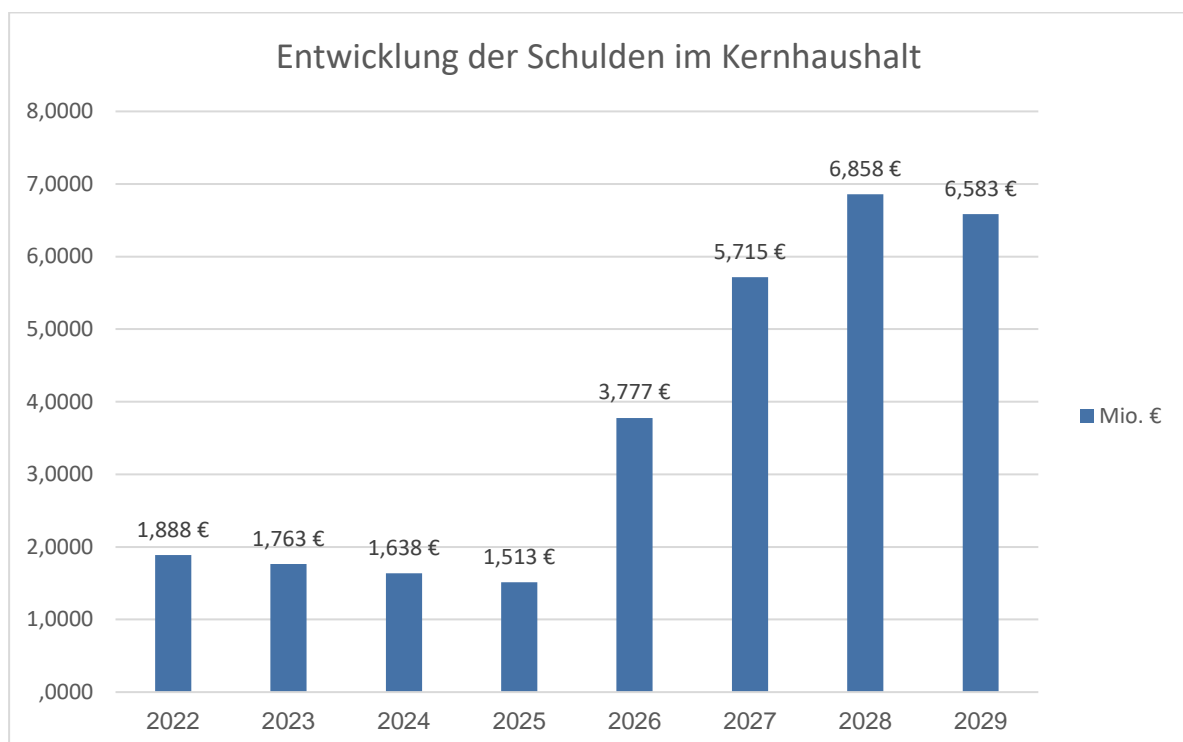
Zusammenfassend ergibt sich folgendes Bild aus den Einzahlungen und Auszahlungen aus Investitionstätigkeit:

Nr.	Ein- u. Auszahlungsarten	Ansatz 2026	Finanzplanwert		
			2027	2028	2029
23	Einzahlungen aus Investitionstätigkeit	742.670 €	440.820 €	4.514.870 €	2.793.645 €
30	Auszahlungen aus Investitionstätigkeit	3.762.100 €	3.568.090 €	6.831.300 €	489.300 €
31	Finanzierungsmittel-überschuss/-bedarf aus Investitionstätigkeit	-3.019.430 €	-3.127.270 €	-2.316.430 €	2.304.345 €

Einzahlungen und Auszahlungen aus Finanzierungstätigkeit

Nr.	Ein- u. Auszahlungsarten	Ansatz 2026	Finanzplanwert		
			2027	2028	2029
33	Einzahlungen aus der Aufnahme von Krediten	1.500.000 €	2.150.000 €	1.400.000 €	0 €
34	Auszahlungen für die Tilgung von Krediten	167.050 €	212.675 €	257.050 €	274.550 €
35	Veranschlagter Finanzierungsmittelüberschuss/-bedarf aus Finanzierungstätigkeit	1.332.950 €	1.937.325 €	1.142.950 €	-274.550 €

Der Saldo der Investitionstätigkeit in Höhe von -3.019.430 € kann teilweise aus bestehenden liquiden Mitteln bestritten werden. Für den Restbetrag ist für das Jahr 2026 eine Kreditaufnahme i. H. v. 1.500.000 € vorgesehen.



Die Pro-Kopf Verschuldung im Kernhaushalt steigt in 2026 von bisher 260 € auf 648 €. Der Landesdurchschnitt liegt bei 817 € (Stand 31.12.2024).

Bewertung des Finanzhaushalts

Der Saldo aus den Einzahlungen und Auszahlungen der Investitionstätigkeit ergibt einen Finanzierungsmittelbedarf aus Investitionstätigkeit in Höhe von 3,02 Mio. €. Unter Berücksichtigung des Zahlungsmittelüberschusses des Ergebnishaushalts in Höhe von 350.280 € ergibt sich ein Gesamtfinanzierungsmittelbedarf von 2,67 Mio. €.

Dieser sowie die Kredittilgungen in Höhe von 167.050 € können teilweise durch bestehende liquide Mittel gedeckt werden. Der Restbetrag i. H. v. 1.500.000 € muss über eine Kreditaufnahme finanziert werden.

Zum Ende des Haushaltsjahres 2026 ergibt sich eine Änderung des Finanzierungsmittelbestandes in Höhe von -1.336.200 €. Um diesen Betrag verringern sich die vorhandenen liquiden Mittel.

Obwohl im NKHR vorrangig der Ergebnishaushalt maßgeblich ist für die Genehmigungsfähigkeit eines Haushalts, sind auch im Finanzhaushalt entsprechende Kriterien zu erfüllen, um eine dauerhafte Leistungsfähigkeit der Kommune nachzuweisen.

Zum einen ist die gesetzliche Mindestliquidität (zwei Prozent der durchschnittlichen Auszahlungen aus laufender Verwaltungstätigkeit der letzten drei Jahre) einzuhalten, d.h. die Kommune muss stets ein Mindestmaß an liquiden Mitteln zur Verfügung haben, um die laufenden Auszahlungen nicht dauerhaft über Kassenkredite finanzieren zu müssen. Diese liegt bei der Gemeinde Niedereschach im Jahr 2026 bei ca. 333.000 € und steht gem. der Planungswerte entsprechend zur Verfügung.

Zum anderen muss gewährleistet werden, dass die bestehenden Tilgungsleistungen durch den laufenden Betrieb gedeckt werden können. Nur so kann die dauernde Leistungsfähigkeit gewährleistet werden und Neukreditaufnahmen genehmigt werden. Grundsätzlich müssen somit sämtliche Tilgungsleistungen durch den positiven Zahlungsmittelüberschuss aus der laufenden Verwaltungstätigkeit gedeckt werden. Dies ist im Planjahr 2026 der Fall. Aufgrund des positiven Zahlungsmittelüberschusses i. H. v. ca. 350.000 € können die Tilgungsleistungen gedeckt werden. In der mittelfristigen Finanzplanung liegen weiter ausreichend positive Zahlungsmittelüberschüsse vor, um die Tilgungsleistungen jährlich decken zu können. Damit kann bestätigt werden, dass die Gemeinde Niedereschach die Tilgungsleistungen durch den laufenden Betrieb decken kann und damit trotz der allgemeinen schwierigen Finanzlage langfristig leistungsfähig bleibt.

Es ist darauf hinzuweisen, dass die Maßgaben der Mindestliquidität sowie der Deckung der Tilgungsleistungen durch den laufenden Betrieb im ersten Haushaltsentwurf 2026 nicht erreicht werden konnten und erst durch die umfangreichen Einsparmaßnahmen seitens Gemeinderat und Verwaltung erreicht werden konnten.

Die voraussichtliche Entwicklung der Liquidität einschließlich der Darstellung der Mindestliquidität wird in der entsprechenden Anlage dargestellt.

Mittelfristige Finanzplanung

Die Stabilität der kommunalen Finanzwirtschaft soll durch die Einbeziehung der mittelfristigen Finanzplanung in den Haushaltsplan gefördert werden. Die längerfristigen finanziellen Entwicklungen sollen sichtbar gemacht werden und dienen dem Gemeinderat, der Verwaltung und der Aufsichtsbehörde als wichtige Informationsquelle. Der Finanzplanungszeitraum umfasst die Jahre 2026 bis 2029. Verbindlich sind die Ansätze des Planjahres (2026). Die Ansätze der Folgejahre (2027 – 2029) besitzen keinen verbindlichen Charakter.

Die mittelfristige Finanzplanung orientiert sich an den Vorgaben des Haushaltserlasses 2026 sowie den Orientierungsdaten des Finanzministeriums. Weitere Grundlagen sind gemeindespezifische Daten.

Gesamtergebnishaushalt	Planung 2026	Planung 2027	Planung 2028	Planung 2029
Ordentliche Erträge	17.810.535 €	18.656.809 €	19.242.128 €	19.038.363 €
Ordentliche Aufwendungen	18.489.340 €	18.913.854 €	19.116.416 €	19.791.762 €
Ordentliches Ergebnis	-678.805 €	-257.045 €	125.712 €	-753.399 €

Das ordentliche Ergebnis ist über den Finanzplanungszeitraum mit Ausnahme des Jahres 2028 negativ. Somit kann der Ressourcenverbrauch bis auf das Jahr 2028 nicht erwirtschaftet werden. Aus den Jahren 2019 bis 2024 besteht eine Rücklage aus Überschüssen des ordentlichen Ergebnisses i. H. v. 8,79 Mio. €. Mit dem Jahresabschluss 2025 muss voraussichtlich ein Teilbetrag der Rücklage in Anspruch genommen werden.

Die negativen Ergebnisse in den Jahren 2027 und 2029 können dennoch mit einer Entnahme aus der Rücklage ausgeglichen werden. Gleichzeitig ist in den jeweiligen Haushaltsjahren darauf zu achten, dass sämtliche Sparmöglichkeiten ausgenutzt und sämtliche Ertragsmöglichkeiten ausgeschöpft werden, um trotz den negativen Ergebnissen einen gesetzeskonformen Haushaltsausgleich nach § 24 Abs. 1 GemHVO zu erreichen.

Im investiven Bereich orientiert sich die Finanzplanung an den Werten des aktuellen Investitionsprogramms. Für die Jahre 2027 – 2029 sind weitere Investitionen in Höhe von knapp 10,89 Mio. € geplant. Zu nennen sind an dieser Stelle die Kosten der Erweiterung des Feuerwehrgerätehauses in Niedereschach, weitere Fahrzeugbeschaffungen für die Feuerwehr, die Kanalsanierung in Fischbach und die weiteren Kosten des Glasfaserausbaus in der Gesamtgemeinde. Ebenso soll in die weitere Entwicklung von Wohnbau- und Gewerbegebieten investiert werden. Im Finanzplanungszeitraum sind in diesem Bereich die Entwicklung der Baugebiete Hornausenacker II in Kappel, Steigäcker II in Fischbach sowie die Entwicklung bzw. die Auflösung der Sonderfinanzierung für das Gewerbegebiet Zwischen den Wegen II in Niedereschach geplant.

Zur Finanzierung dieser anstehenden Aufgaben wird die eigene Finanzkraft der Gemeinde nicht ausreichen. Sie wird auf die Unterstützung des Landes und des Bundes in Form von Fördergeldern angewiesen sein. Auch auf die Aufnahme weiterer Kredite kann nicht verzichtet werden. Insgesamt sind aus jetziger Sicht für den Finanzplanungszeitraum 2027 – 2029 Kredite in Höhe von ca. 3,5 Mio. € notwendig. Die Verschuldung im Kernhaushalt würde damit bis zum Ende des Finanzplanungszeitraums auf insgesamt 6,59 Mio. € ansteigen, was einer Pro-Kopf-Verschuldung von 1.130 € entsprechen und damit deutlich über dem Landesdurchschnitt (817 €/Kopf, Stand 31.12.2024) liegen würde.

Aufgrund der hohen Investitions- und Kreditsumme muss in den einzelnen Haushaltsjahren nochmals ausgiebig geprüft werden, welche Investitionsmaßnahmen tatsächlich finanziert und umgesetzt werden können. Es wird an dieser Stelle nochmals darauf hingewiesen, dass der Finanzplanungszeitraum 2027-2029 keine verbindliche Planung darstellt.

Gesamtbeurteilung und Ausblick

Aufgrund verschärfter Ausgleichsregeln durch die Doppik (die Abschreibungen müssen erwirtschaftet werden), deutlich steigender Ausgabepositionen und unsicheren Einnahmepositionen sowie der Systematik des Finanzausgleichs gelingt es nicht, im Haushaltsjahr 2026 einen ausgeglichenen Haushalt zu erreichen. Das veranschlagte ordentliche Ergebnis liegt bei -678.805 €.

Auch in den Jahren 2027 und 2029 gelingt es nicht, ein positives Ergebnis zu erreichen. Nur im Haushaltsjahr 2028 wird mit einem positiven Ergebnis i. H. v. 125 T € geplant. Die negativen Ergebnisse aus den Jahren 2027 und 2029 können durch die vorhandene Rücklage gedeckt werden.

Im Haushaltsjahr 2026 liegt ein Zahlungsmittelüberschuss aus dem Ergebnishaushalt vor (350 T€), sodass die Tilgungsleistungen sowie ein sehr geringer Teil der Investitionsmaßnahmen durch den laufenden Betrieb finanziert werden können.

Legt man den Finanzplanungszeitraum zu Grunde, steigt die Verschuldung der Gemeinde bis zum Jahr 2029 um 5,0 Mio. € auf 6,59 Mio. €.

Insbesondere das Jahr 2026 wird zum Kraftakt mit einer großen Anzahl von Investitionsmaßnahmen und einer hohen Investitionssumme. Mit den Maßnahmen Erweiterung des Feuerwehrgerätehauses in Niedereschach, Erweiterung des Kindergartens Schabenhäusern, den Kanalsanierungsmaßnahmen in Fischbach und der Busbucht an der Rottweiler Straße in Niedereschach sind alleine schon einige Großprojekte mit jeweils hohen Summen zu stemmen. Dies wird finanziell aber auch personell eine große Herausforderung. Mit diesen Großprojekten werden allerdings auch wieder Weichen für die Zukunft gestellt, indem wichtige Infrastrukturprojekte geschaffen werden, die einen deutlichen Mehrwert für das Gemeindeleben bringen.

Inwieweit und wann das Sonderpaket des Bundes (LuKIF-Mittel) für Entspannung sorgt und für die Infrastruktur der Gemeinde eingesetzt werden kann, lässt sich derzeit noch nicht abschätzen. Nach jetzigem Stand steht der Gemeinde Niedereschach ein vorläufiges Budget von 3.663.744,68 € zur Verfügung. Die Maßnahmen müssen bis zum 31.12.2036 angezeigt und bis 31.12.2042 abgeschlossen und vollständig abgenommen werden. Die Mittelanmeldung kann für eine Maßnahme oder für mehrere erfolgen. Ein Eigenanteil der Kommune ist nach derzeitigem Stand nicht erforderlich.

Die aktuelle schwierige Finanzlage kann nur durch die in der Vergangenheit betriebene solide und sparsame Finanzpolitik sowie die aufgrund dessen erwirtschaftete Rücklage überbrückt werden. Wichtig über das Jahr 2026 hinaus wird daher sein, an dieser soliden Finanzpolitik festzuhalten und jedes Jahr neu zu prüfen, was finanziell und personell machbar ist. Aufgrund der immer größer werdenden Aufgabenfülle sowie immer knapper werdenden Finanzmittel wird sich die Gemeinde in der Zukunft immer mehr auf die Wahrnehmung von reinen Pflichtaufgaben beschränken und Freiwilligkeitsleistungen immer mehr einschränken müssen.

Nur auf einer soliden finanziellen Grundlage ist es möglich auch längerfristig eine attraktive und lebenswerte Gemeinde zu erhalten.

Niedereschach, im Dezember 2025



Martin Ragg
Bürgermeister



Markus Schunk
Stellv. Leiter Finanzwesen

Haushaltsplan 2026 der Gemeinde Niedereschach

Gesamtergebnishaushalt einschließlich Finanzplanung							
Nr.	Bezeichnung	Ergebnis 2024	Ansatz 2025	Ansatz 2026	Plan 2027	Plan 2028	Plan 2029
		EUR					
		1	2	3	4	5	6
1	Steuern und ähnliche Abgaben	11.432.055,84	11.052.033	10.925.455	11.688.210	12.183.579	12.471.295
3011000	Grundsteuer A	48.943,82	41.000	37.000	37.000	41.000	41.000
3012000	Grundsteuer B	966.799,54	936.000	940.000	940.000	1.040.000	1.040.000
3013000	Gewerbesteuer	4.951.556,82	4.300.000	3.900.000	4.300.000	4.400.000	4.500.000
3021000	Gemeindeanteil an der Einkommensteuer	4.375.149,46	4.596.732	4.822.040	5.038.290	5.243.784	5.521.173
3022000	Gemeindeanteil an der Umsatzsteuer	464.002,03	496.742	578.553	712.377	786.364	686.501
3031000	Vergnügungssteuer	207.022,93	250.000	200.000	200.000	200.000	200.000
3032000	Hundesteuer	51.608,00	53.000	53.000	53.000	53.000	53.000
3049000	Jagdrecht	14.801,24	15.000	15.000	15.000	15.000	15.000
3049001	Fischereipacht	2.500,00	2.500	2.500	2.500	2.500	2.500
3051000	Leistungen nach dem Familienleistungsausgleich	349.672,00	361.059	377.362	390.043	401.931	412.121
2	Zuweisungen und Zuwendungen, Umlagen	2.040.901,83	3.522.659	4.125.247	4.104.893	4.118.771	3.617.245
3	Aufgelöste Investitionszuwendungen und -beiträge	421.118,20	428.026	435.920	460.804	465.695	455.240
4	Sonstige Transfererträge	0,00	0	0	0	0	0
5	Entgelte für öffentliche Leistungen oder Einrichtungen	888.632,53	1.002.620	936.800	976.720	1.019.720	1.030.720
6	Sonstige privatrechtliche Leistungsentgelte	944.470,92	847.650	1.003.290	1.073.240	1.099.540	1.105.040
7	Kostenerstattungen und Kostenumlagen	86.863,97	72.104	69.539	58.539	58.539	72.539
8	Zinsen und ähnliche Erträge	145.165,68	156.250	134.250	114.250	116.250	106.250
9	Aktivierete Eigenleistungen und Bestandsveränderungen	8.496,00	0	0	0	0	0
10	Sonstige ordentliche Erträge	184.600,20	184.256	180.034	180.153	180.034	180.034
11	Ordentliche Erträge (Summe aus Nummern 1 bis 10)	16.152.305,17	17.265.598	17.810.535	18.656.809	19.242.128	19.038.363
12	Personalaufwendungen	-3.082.808,86	-3.619.300	-3.863.627	-3.982.157	-4.101.077	-4.174.357
13	Versorgungsaufwendungen	0,00	0	0	0	0	0
14	Aufwendungen für Sach- und Dienstleistungen	-3.238.660,80	-3.532.130	-3.636.830	-2.988.880	-2.850.880	-2.868.380
15	Abschreibungen	-1.307.256,98	-1.251.187	-1.466.534	-1.532.302	-1.514.003	-1.498.888
16	Zinsen und ähnliche Aufwendungen	-130.924,83	-147.250	-217.550	-303.050	-218.950	-229.350
17	Transferaufwendungen	-8.560.106,77	-8.421.346	-7.264.761	-8.016.295	-8.334.086	-8.871.577
4312000	Zuweisungen an Gemeinden und Gemeindeverbände	-49.401,93	-15.000	-20.000	-20.000	-20.000	-20.000
4313000	Zuweisungen an Zweckverbände	-334.325,77	-545.350	-465.400	-495.400	-525.450	-545.450
4318000	Zuschüsse an übrige Bereiche	-1.180.195,93	-1.098.640	-1.097.940	-1.027.940	-1.027.940	-1.027.940
4341000	Gewerbesteuerumlage	-593.289,25	-418.056	-379.167	-418.056	-427.778	-437.500
4371000	Finanzausgleichsumlage (Land)	-2.846.411,20	-2.620.303	-2.113.928	-2.373.430	-2.433.452	-2.610.522
4372000	Allgemeine Umlagen an Gde. und GVV (Kreisumlage)	-3.552.190,74	-3.719.497	-3.183.626	-3.676.569	-3.894.366	-4.224.865
4378000	Umlage an die Gemeindeprüfungsanstalt	-4.291,95	-4.500	-4.700	-4.900	-5.100	-5.300
18	Sonstige ordentliche Aufwendungen	-1.894.768,40	-1.878.837	-2.040.038	-2.091.170	-2.097.420	-2.149.210
19	Ordentliche Aufwendungen (Summe aus Nummern 12 bis 18)	-18.214.526,64	-18.850.050	-18.489.340	-18.913.854	-19.116.416	-19.791.762
20	Veranschlagtes ordentliches Ergebnis (Saldo aus Nummern 11 und 19)	-2.062.221,47	-1.584.452	-678.805	-257.045	125.712	-753.399
21	Außerordentliche Erträge	61.299,28	0	0	0	0	0
22	Außerordentliche Aufwendungen	-30.320,47	0	0	0	0	0
23	Veranschlagtes Sonderergebnis (Saldo aus Nummern 21 und 22)	30.978,81	0	0	0	0	0
24	Veranschlagtes Gesamtergebnis (Summe aus Nummern 20 und 23)	-2.031.242,66	-1.584.452	-678.805	-257.045	125.712	-753.399
	nachrichtlich: Behandlung von Überschüssen und Fehlbeträgen:						
25	Abdeckung von Fehlbeträgen aus Vorjahren	0,00	0	0	0	0	0
26	Zuführung zur Rücklage aus Überschüssen des ordentlichen Ergebnisses	0,00	0	0	0	125.712	0
27	Minderung des Basiskapitals nach Artikel 13 Abs. 6 des Gesetzes zur Reform des Gemeindehaushaltsrechts	0,00	0	0	0	0	0
28	Entnahme aus der Rücklage aus Überschüssen des ordentlichen Ergebnisses	2.062.221,47	1.584.452	678.805	257.045	0	753.399

Haushaltsplan 2026 der Gemeinde Niedereschach

Gesamtergebnishaushalt einschließlich Finanzplanung							
Nr.	Bezeichnung	Ergebnis 2024	Ansatz 2025	Ansatz 2026	Plan 2027	Plan 2028	Plan 2029
		EUR					
		1	2	3	4	5	6
29	Verwendung des Überschusses des Sonderergebnisses zum Ausgleich des ordentlichen Ergebnisses	0,00	0	0	0	0	0
30	Zuführung zur Rücklage aus Überschüssen des Sonderergebnisses	30.978,81	0	0	0	0	0
31	Verrechnung eines Fehlbetrags beim Sonderergebnis mit der Rücklage aus Überschüssen des Sonderergebnisses	0,00	0	0	0	0	0
32	Verrechnung eines Fehlbetrags beim ordentlichen Ergebnis mit der Rücklage aus Überschüssen des Sonderergebnisses	0,00	0	0	0	0	0
33	Fehlbetragsvortrag auf das ordentliche Ergebnis folgender Haushaltsjahre	0,00	0	0	0	0	0
34	Verrechnung eines Fehlbetrags beim ordentlichen Ergebnis mit dem Basiskapital	0,00	0	0	0	0	0
35	Verrechnung eines Fehlbetrags beim Sonderergebnis mit dem Basiskapital	0,00	0	0	0	0	0

Haushaltsplan 2026 der Gemeinde Niedereschach

Gesamtfinanzhaushalt einschließlich Finanzplanung								
Nr.	Bezeichnung	Ergebnis 2024	Ansatz 2025	Ansatz 2026	VE	Plan 2027	Plan 2028	Plan 2029
EUR								
		1	2	3	4	5	6	7
1	Steuern und ähnliche Abgaben	11.276.522,99	11.052.033	10.925.455	0	11.688.210	12.183.579	12.471.295
2	Zuweisungen und Zuwendungen und allgemeine Umlagen	2.041.666,83	3.522.659	4.125.247	0	4.104.893	4.118.771	3.617.245
3	Sonstige Transfereinzahlungen	0,00	0	0	0	0	0	0
4	Entgelte für öffentliche Leistungen oder Einrichtungen	1.008.199,00	1.002.620	936.800	0	976.720	1.019.720	1.030.720
5	Sonstige privatrechtliche Leistungsentgelte	955.052,82	847.650	1.003.290	0	1.073.240	1.099.540	1.105.040
6	Kostenerstattungen und Kostenumlagen	86.863,97	72.104	69.539	0	58.539	58.539	72.539
7	Zinsen und ähnliche Einzahlungen	145.172,58	156.250	134.250	0	114.250	116.250	106.250
8	Sonstige haushaltswirksame Einzahlungen	881.320,42	183.005	178.505	0	178.505	178.505	178.505
9	Einzahlungen aus laufender Verwaltungstätigkeit (Summe aus Nummern 1 bis 8, ohne außerordentliche zahlungswirksame Erträge aus Vermögensveräußerung)	16.394.798,61	16.836.321	17.373.086	0	18.194.357	18.774.904	18.581.594
10	Personalauszahlungen	-3.082.808,86	-3.619.300	-3.863.627	0	-3.982.157	-4.101.077	-4.174.357
11	Versorgungsauszahlungen	0,00	0	0	0	0	0	0
12	Auszahlungen für Sach- und Dienstleistungen	-3.132.766,03	-3.532.130	-3.636.830	0	-2.988.880	-2.850.880	-2.868.380
13	Zinsen und ähnliche Auszahlungen	-36.699,70	-147.250	-217.550	0	-303.050	-218.950	-229.350
14	Transferauszahlungen (ohne Investitionszuschüsse)	-8.545.157,30	-8.421.346	-7.264.761	0	-8.016.295	-8.334.086	-8.871.577
15	Sonstige haushaltswirksame Auszahlung	-1.889.058,25	-1.878.837	-2.040.038	0	-2.091.170	-2.097.420	-2.149.210
16	Auszahlungen aus laufender Verwaltungstätigkeit (Summe aus Nummern 10 bis 15)	-16.686.490,14	-17.598.863	-17.022.806	0	-17.381.552	-17.602.413	-18.292.874
17	Zahlungsmittelüberschuss/-bedarf des Ergebnishaushalts (Saldo aus Nummern 9 und 16)	-291.691,53	-762.542	350.280	0	812.805	1.172.491	288.720
18	Einzahlungen aus Investitionszuwendungen	2.395,41	583.750	618.150	0	250.000	48.000	108.000
19	Einzahlungen aus Investitionsbeiträgen und ähnlichen Entgelten für Investitionstätigkeit	44.220,75	76.100	15.000	0	49.300	1.566.500	933.225
20	Einzahlungen aus der Veräußerung von Sachvermögen	59.252,83	153.700	107.000	0	139.000	2.897.850	1.749.900
21	Einzahlungen aus der Veräußerung von Finanzvermögen	0,00	0	0	0	0	0	0
22	Einzahlungen für sonstige Investitionstätigkeiten	0,00	0	2.520	0	2.520	2.520	2.520
23	Einzahlungen aus Investitionstätigkeit (Summe aus Nummern 18 bis 22)	105.868,99	813.550	742.670	0	440.820	4.514.870	2.793.645
24	Auszahlungen für den Erwerb von Grundstücken und Gebäuden	-134.551,78	-1.525.500	-540.500	0	-102.000	-1.933.000	-100.000
25	Auszahlungen für Baumaßnahmen	-2.841.766,34	-4.936.690	-2.378.000	0	-3.023.350	-4.887.000	-180.000
26	Auszahlungen für den Erwerb von beweglichem Sachvermögen	-246.420,32	-528.400	-843.600	0	-442.740	-11.300	-209.300
27	Auszahlungen für den Erwerb von Finanzvermögen	-100,00	0	0	0	0	0	0
28	Auszahlungen für Investitionsförderungsmaßnahmen	-4.840,32	-56.000	0	0	0	0	0
29	Auszahlungen für den Erwerb von immateriellen Vermögensgegenständen	-14.235,95	0	0	0	0	0	0
30	Auszahlungen aus Investitionstätigkeit (Summe aus Nummern 24 bis 29)	-3.241.914,71	-7.046.590	-3.762.100	0	-3.568.090	-6.831.300	-489.300
31	Veranschlagter Finanzierungsmittelüberschuss/-bedarf aus Investitionstätigkeit (Saldo aus Nummern 23 u. 30)	-3.136.045,72	-6.233.040	-3.019.430	0	-3.127.270	-2.316.430	2.304.345
32	Veranschlagter Finanzierungsmittelüberschuss/-bedarf (Saldo aus Nummern 17 und 31)	-3.427.737,25	-6.995.582	-2.669.150	0	-2.314.465	-1.143.939	2.593.065
33	Einzahlungen aus der Aufnahme von Krediten und wirtschaftlich vergleichbaren Vorgängen für Investitionen	0,00	932.000	1.500.000	0	2.150.000	1.400.000	0
34	Auszahlungen für Tilgung von Krediten und wirtschaftlich vergleichbaren Vorgängen für Investitionen	-125.000,00	-133.000	-167.050	0	-212.675	-257.050	-274.550
35	Veranschlagt Finanzmittelüberschuss/-bedarf aus Finanzierungstätigkeit (Saldo aus Nummern 33 und 34)	-125.000,00	799.000	1.332.950	0	1.937.325	1.142.950	-274.550
36	Veranschlagte Änderung des Finanzierungsmittelbestands zum Ende des Haushaltsjahres (Saldo aus Nummern 32 und 35)	-3.552.737,25	-6.196.582	-1.336.200	0	-377.140	-989	2.318.515
	nachrichtlich:							
37	den voraussichtlichen Bestand an liquiden Eigenmitteln zum Jahresbeginn	10.571.129,25	0	0	0	0	0	0
38	den voraussichtlichen Bestand an inneren Darlehen zum Jahresbeginn	0,00	0	0	---	---	---	---

**Investitionsprogramm
einschl. Finanzplanung
2026 - 2029**

Investitionsprogramm												
Investition B-1120-001 EDV Betriebs-/Geschäftsausstattung												
Nr.	Investitionsmaßnahmen Einzahlungs- und Auszahlungsarten	Gesamtang. z. Maßnahme -nachrichtl.-	Bisher finanziert	Ermächtigungs übertragungen aus Vorvorj.	Ergebnis 2024	Ansatz 2025	Ansatz 2026	VE	Plan 2027	Plan 2028	Plan 2029	Finanzbedarf weitere Jahre -nachrichtl.-
EUR												
		1	2	3	4	5	6	7	8	9	10	11
9	Auszahlungen für den Erwerb von beweglichem Sachvermögen	0,00	0,00	0,00	-2.192,37	0,00	0,00	0,00	0,00	0,00	0,00	0,00
13	Summe der Auszahlungen aus Investitionstätigkeit (Summe aus Nummern 7 bis 12)	0,00	0,00	0,00	-2.192,37	0,00	0,00	0,00	0,00	0,00	0,00	0,00
14	Saldo aus Investitionstätigkeit (Saldo aus Nummern 6 und 13)	0,00	0,00	0,00	-2.192,37	0,00	0,00	0,00	0,00	0,00	0,00	0,00
16	Gesamtkosten der Maßnahme (Summe aus Nummern 13 und 15)	0,00	0,00	0,00	-2.192,37	0,00	0,00	0,00	0,00	0,00	0,00	0,00
Investition B-1125-001 Bauhof Fuhrpark												
Nr.	Investitionsmaßnahmen Einzahlungs- und Auszahlungsarten	Gesamtang. z. Maßnahme -nachrichtl.-	Bisher finanziert	Ermächtigungs übertragungen aus Vorvorj.	Ergebnis 2024	Ansatz 2025	Ansatz 2026	VE	Plan 2027	Plan 2028	Plan 2029	Finanzbedarf weitere Jahre -nachrichtl.-
EUR												
		1	2	3	4	5	6	7	8	9	10	11
9	Auszahlungen für den Erwerb von beweglichem Sachvermögen	0,00	0,00	0,00	-185.690,76	-5.000,00	-45.000,00	0,00	0,00	0,00	0,00	0,00
13	Summe der Auszahlungen aus Investitionstätigkeit (Summe aus Nummern 7 bis 12)	0,00	0,00	0,00	-185.690,76	-5.000,00	-45.000,00	0,00	0,00	0,00	0,00	0,00
14	Saldo aus Investitionstätigkeit (Saldo aus Nummern 6 und 13)	0,00	0,00	0,00	-185.690,76	-5.000,00	-45.000,00	0,00	0,00	0,00	0,00	0,00
16	Gesamtkosten der Maßnahme (Summe aus Nummern 13 und 15)	0,00	0,00	0,00	-185.690,76	-5.000,00	-45.000,00	0,00	0,00	0,00	0,00	0,00
Erläuterungen:												
2026: gebrauchter Stapler (20.000 €) und Fahrzeug (25.000 €)												

Investition B-1125-002 Bauhof Betriebs-/Geschäftsausstattung												
Nr.	Investitionsmaßnahmen Einzahlungs- und Auszahlungsarten	Gesamtang. z. Maßnahme -nachrichtl.-	Bisher finanziert	Ermächtigungs übertragungen aus Vorvorj.	Ergebnis 2024	Ansatz 2025	Ansatz 2026	VE	Plan 2027	Plan 2028	Plan 2029	Finanzbedarf weitere Jahre -nachrichtl.-
EUR												
		1	2	3	4	5	6	7	8	9	10	11
9	Auszahlungen für den Erwerb von beweglichem Sachvermögen	0,00	0,00	0,00	-1.271,16	-2.500,00	-2.500,00	0,00	-2.500,00	-2.500,00	-2.500,00	0,00
13	Summe der Auszahlungen aus Investitionstätigkeit (Summe aus Nummern 7 bis 12)	0,00	0,00	0,00	-1.271,16	-2.500,00	-2.500,00	0,00	-2.500,00	-2.500,00	-2.500,00	0,00
14	Saldo aus Investitionstätigkeit (Saldo aus Nummern 6 und 13)	0,00	0,00	0,00	-1.271,16	-2.500,00	-2.500,00	0,00	-2.500,00	-2.500,00	-2.500,00	0,00
16	Gesamtkosten der Maßnahme (Summe aus Nummern 13 und 15)	0,00	0,00	0,00	-1.271,16	-2.500,00	-2.500,00	0,00	-2.500,00	-2.500,00	-2.500,00	0,00
<i>Erläuterungen:</i>												
2026 - 2029: Austausch Kleingeräte												
Investition B-1125-003 Bauhof Maschinen und Arbeitsgeräte												
Nr.	Investitionsmaßnahmen Einzahlungs- und Auszahlungsarten	Gesamtang. z. Maßnahme -nachrichtl.-	Bisher finanziert	Ermächtigungs übertragungen aus Vorvorj.	Ergebnis 2024	Ansatz 2025	Ansatz 2026	VE	Plan 2027	Plan 2028	Plan 2029	Finanzbedarf weitere Jahre -nachrichtl.-
EUR												
		1	2	3	4	5	6	7	8	9	10	11
9	Auszahlungen für den Erwerb von beweglichem Sachvermögen	0,00	0,00	0,00	-2.142,00	0,00	0,00	0,00	0,00	0,00	0,00	0,00
13	Summe der Auszahlungen aus Investitionstätigkeit (Summe aus Nummern 7 bis 12)	0,00	0,00	0,00	-2.142,00	0,00	0,00	0,00	0,00	0,00	0,00	0,00
14	Saldo aus Investitionstätigkeit (Saldo aus Nummern 6 und 13)	0,00	0,00	0,00	-2.142,00	0,00	0,00	0,00	0,00	0,00	0,00	0,00
16	Gesamtkosten der Maßnahme (Summe aus Nummern 13 und 15)	0,00	0,00	0,00	-2.142,00	0,00	0,00	0,00	0,00	0,00	0,00	0,00

Investition B-1126-001 Zentrale Dienstl. Betriebs-/Geschäftsausstattung												
Nr.	Investitionsmaßnahmen Einzahlungs- und Auszahlungsarten	Gesamtang. z. Maßnahme -nachrichtl.-	Bisher finanziert	Ermächtigungs übertragungen aus Vorvorj.	Ergebnis 2024	Ansatz 2025	Ansatz 2026	VE	Plan 2027	Plan 2028	Plan 2029	Finanzbedarf weitere Jahre -nachrichtl.-
EUR												
		1	2	3	4	5	6	7	8	9	10	11
9	Auszahlungen für den Erwerb von beweglichem Sachvermögen	0,00	0,00	0,00	-2.129,39	0,00	0,00	0,00	0,00	0,00	0,00	0,00
13	Summe der Auszahlungen aus Investitionstätigkeit (Summe aus Nummern 7 bis 12)	0,00	0,00	0,00	-2.129,39	0,00	0,00	0,00	0,00	0,00	0,00	0,00
14	Saldo aus Investitionstätigkeit (Saldo aus Nummern 6 und 13)	0,00	0,00	0,00	-2.129,39	0,00	0,00	0,00	0,00	0,00	0,00	0,00
16	Gesamtkosten der Maßnahme (Summe aus Nummern 13 und 15)	0,00	0,00	0,00	-2.129,39	0,00	0,00	0,00	0,00	0,00	0,00	0,00
Investition B-1220-001 Ordnungswesen, technische Ausstattung												
Nr.	Investitionsmaßnahmen Einzahlungs- und Auszahlungsarten	Gesamtang. z. Maßnahme -nachrichtl.-	Bisher finanziert	Ermächtigungs übertragungen aus Vorvorj.	Ergebnis 2024	Ansatz 2025	Ansatz 2026	VE	Plan 2027	Plan 2028	Plan 2029	Finanzbedarf weitere Jahre -nachrichtl.-
EUR												
		1	2	3	4	5	6	7	8	9	10	11
9	Auszahlungen für den Erwerb von beweglichem Sachvermögen	0,00	0,00	0,00	-2.702,49	0,00	0,00	0,00	0,00	0,00	0,00	0,00
13	Summe der Auszahlungen aus Investitionstätigkeit (Summe aus Nummern 7 bis 12)	0,00	0,00	0,00	-2.702,49	0,00	0,00	0,00	0,00	0,00	0,00	0,00
14	Saldo aus Investitionstätigkeit (Saldo aus Nummern 6 und 13)	0,00	0,00	0,00	-2.702,49	0,00	0,00	0,00	0,00	0,00	0,00	0,00
16	Gesamtkosten der Maßnahme (Summe aus Nummern 13 und 15)	0,00	0,00	0,00	-2.702,49	0,00	0,00	0,00	0,00	0,00	0,00	0,00

Investition B-1260-001 Feuerwehr technische Ausstattung u. Anlagen												
Nr.	Investitionsmaßnahmen Einzahlungs- und Auszahlungsarten	Gesamtang. z. Maßnahme -nachrichtl.-	Bisher finanziert	Ermächtigungs übertragungen aus Vorvorj.	Ergebnis 2024	Ansatz 2025	Ansatz 2026	VE	Plan 2027	Plan 2028	Plan 2029	Finanzbedarf weitere Jahre -nachrichtl.-
EUR												
		1	2	3	4	5	6	7	8	9	10	11
9	Auszahlungen für den Erwerb von beweglichem Sachvermögen	0,00	0,00	0,00	0,00	-42.200,00	-79.700,00	0,00	-29.640,00	-4.800,00	-2.800,00	0,00
13	Summe der Auszahlungen aus Investitionstätigkeit (Summe aus Nummern 7 bis 12)	0,00	0,00	0,00	0,00	-42.200,00	-79.700,00	0,00	-29.640,00	-4.800,00	-2.800,00	0,00
14	Saldo aus Investitionstätigkeit (Saldo aus Nummern 6 und 13)	0,00	0,00	0,00	0,00	-42.200,00	-79.700,00	0,00	-29.640,00	-4.800,00	-2.800,00	0,00
16	Gesamtkosten der Maßnahme (Summe aus Nummern 13 und 15)	0,00	0,00	0,00	0,00	-42.200,00	-79.700,00	0,00	-29.640,00	-4.800,00	-2.800,00	0,00
<i>Erläuterungen:</i>												
Hebekissen, 1 Motorpumpe NE, Rettungssätze (Schere/Spreizer/Zylinder), 2 Systemtrenner, 1 Stromaggregat, Hochwasserschutzpumpen												
Investition B-1260-003 Feuerwehr Fuhrpark												
Nr.	Investitionsmaßnahmen Einzahlungs- und Auszahlungsarten	Gesamtang. z. Maßnahme -nachrichtl.-	Bisher finanziert	Ermächtigungs übertragungen aus Vorvorj.	Ergebnis 2024	Ansatz 2025	Ansatz 2026	VE	Plan 2027	Plan 2028	Plan 2029	Finanzbedarf weitere Jahre -nachrichtl.-
EUR												
		1	2	3	4	5	6	7	8	9	10	11
1	Einzahlungen aus Investitionszuwendungen	0,00	0,00	0,00	0,00	33.000,00	355.000,00	0,00	130.000,00	0,00	60.000,00	0,00
6	Summe der Einzahlungen aus Investitionstätigkeit (Summe aus Nummern 1 bis 5)	0,00	0,00	0,00	0,00	33.000,00	355.000,00	0,00	130.000,00	0,00	60.000,00	0,00
8	Auszahlungen für Baumaßnahmen	0,00	0,00	0,00	-104.412,50	0,00	0,00	0,00	0,00	0,00	0,00	0,00
9	Auszahlungen für den Erwerb von beweglichem Sachvermögen	0,00	0,00	0,00	0,00	-428.000,00	-671.700,00	0,00	-368.000,00	0,00	-200.000,00	0,00
13	Summe der Auszahlungen aus Investitionstätigkeit (Summe aus Nummern 7 bis 12)	0,00	0,00	0,00	-104.412,50	-428.000,00	-671.700,00	0,00	-368.000,00	0,00	-200.000,00	0,00
14	Saldo aus Investitionstätigkeit (Saldo aus Nummern 6 und 13)	0,00	0,00	0,00	-104.412,50	-395.000,00	-316.700,00	0,00	-238.000,00	0,00	-140.000,00	0,00
16	Gesamtkosten der Maßnahme (Summe aus Nummern 13 und 15)	0,00	0,00	0,00	-104.412,50	-428.000,00	-671.700,00	0,00	-368.000,00	0,00	-200.000,00	0,00
<i>Erläuterungen:</i>												
Zuschuss Z-Feu: MTW-FI (13.000 €) u. LF 10 FI (182.000 € + 160.000 € Ausgleichstock)												
MTW FI 75.000 €, LF 10 FI 403.000 € + Zubehör 9.700 €, GW-L2 FI 184.000 €												

Investition B-1260-004 Feuerwehr Maschinen u. Arbeitsgeräte												
Nr.	Investitionsmaßnahmen Einzahlungs- und Auszahlungsarten	Gesamtang. z. Maßnahme -nachrichtl.-	Bisher finanziert	Ermächtigungs übertragungen aus Vorvorj.	Ergebnis 2024	Ansatz 2025	Ansatz 2026	VE	Plan 2027	Plan 2028	Plan 2029	Finanzbedarf weitere Jahre -nachrichtl.-
EUR												
		1	2	3	4	5	6	7	8	9	10	11
9	Auszahlungen für den Erwerb von beweglichem Sachvermögen	0,00	0,00	0,00	-6.783,00	-1.100,00	0,00	0,00	0,00	0,00	0,00	0,00
13	Summe der Auszahlungen aus Investitionstätigkeit (Summe aus Nummern 7 bis 12)	0,00	0,00	0,00	-6.783,00	-1.100,00	0,00	0,00	0,00	0,00	0,00	0,00
14	Saldo aus Investitionstätigkeit (Saldo aus Nummern 6 und 13)	0,00	0,00	0,00	-6.783,00	-1.100,00	0,00	0,00	0,00	0,00	0,00	0,00
16	Gesamtkosten der Maßnahme (Summe aus Nummern 13 und 15)	0,00	0,00	0,00	-6.783,00	-1.100,00	0,00	0,00	0,00	0,00	0,00	0,00
Investition B-1260-005 Feuerwehr Betriebs- und Geschäftsausstattung												
Nr.	Investitionsmaßnahmen Einzahlungs- und Auszahlungsarten	Gesamtang. z. Maßnahme -nachrichtl.-	Bisher finanziert	Ermächtigungs übertragungen aus Vorvorj.	Ergebnis 2024	Ansatz 2025	Ansatz 2026	VE	Plan 2027	Plan 2028	Plan 2029	Finanzbedarf weitere Jahre -nachrichtl.-
EUR												
		1	2	3	4	5	6	7	8	9	10	11
1	Einzahlungen aus Investitionszuwendungen	0,00	0,00	0,00	920,31	0,00	0,00	0,00	0,00	0,00	0,00	0,00
6	Summe der Einzahlungen aus Investitionstätigkeit (Summe aus Nummern 1 bis 5)	0,00	0,00	0,00	920,31	0,00	0,00	0,00	0,00	0,00	0,00	0,00
9	Auszahlungen für den Erwerb von beweglichem Sachvermögen	0,00	0,00	0,00	-6.629,88	-28.000,00	-35.200,00	0,00	-13600,00	0,00	0,00	0,00
13	Summe der Auszahlungen aus Investitionstätigkeit (Summe aus Nummern 7 bis 12)	0,00	0,00	0,00	-6.629,88	-28.000,00	-35.200,00	0,00	-13600,00	0,00	0,00	0,00
14	Saldo aus Investitionstätigkeit (Saldo aus Nummern 6 und 13)	0,00	0,00	0,00	-5.709,57	-28.000,00	-35.200,00	0,00	-13600,00	0,00	0,00	0,00
16	Gesamtkosten der Maßnahme (Summe aus Nummern 13 und 15)	0,00	0,00	0,00	-6.629,88	-28.000,00	-35.200,00	0,00	-13600,00	0,00	0,00	0,00
<i>Erläuterungen:</i>												
Atemschutz (20.000 €), 2 Wärmebildkameras (je 1.600 €), 1 Geräteträger u. 1 Rollcontainer (jew. 6.000 €)												

Investition B-1280-002 Katastrophenschutz Maschinen, technische Ausstatt.												
Nr.	Investitionsmaßnahmen Einzahlungs- und Auszahlungsarten	Gesamtang. z.Maßnahme -nachrichtl.-	Bisher finanziert	Ermächtigungs übertragungen aus Vorvorj.	Ergebnis 2024	Ansatz 2025	Ansatz 2026	VE	Plan 2027	Plan 2028	Plan 2029	Finanzbedarf weitere Jahre -nachrichtl.-
EUR												
		1	2	3	4	5	6	7	8	9	10	11
9	Auszahlungen für den Erwerb von beweglichem Sachvermögen	0,00	0,00	0,00	0,00	-5.300,00	-5.500,00	0,00	0,00	0,00	0,00	0,00
13	Summe der Auszahlungen aus Investitionstätigkeit (Summe aus Nummern 7 bis 12)	0,00	0,00	0,00	0,00	-5.300,00	-5.500,00	0,00	0,00	0,00	0,00	0,00
14	Saldo aus Investitionstätigkeit (Saldo aus Nummern 6 und 13)	0,00	0,00	0,00	0,00	-5.300,00	-5.500,00	0,00	0,00	0,00	0,00	0,00
16	Gesamtkosten der Maßnahme (Summe aus Nummern 13 und 15)	0,00	0,00	0,00	0,00	-5.300,00	-5.500,00	0,00	0,00	0,00	0,00	0,00
Erläuterungen: mobile Warningsirene MOBELA												
Investition B-2110-001 Grundschule Kappel Betriebs-/Geschäftsausstattung												
Nr.	Investitionsmaßnahmen Einzahlungs- und Auszahlungsarten	Gesamtang. z.Maßnahme -nachrichtl.-	Bisher finanziert	Ermächtigungs übertragungen aus Vorvorj.	Ergebnis 2024	Ansatz 2025	Ansatz 2026	VE	Plan 2027	Plan 2028	Plan 2029	Finanzbedarf weitere Jahre -nachrichtl.-
EUR												
		1	2	3	4	5	6	7	8	9	10	11
1	Einzahlungen aus Investitionszuwendungen	0,00	0,00	0,00	8.795,10	0,00	0,00	0,00	0,00	0,00	0,00	0,00
6	Summe der Einzahlungen aus Investitionstätigkeit (Summe aus Nummern 1 bis 5)	0,00	0,00	0,00	8.795,10	0,00	0,00	0,00	0,00	0,00	0,00	0,00
14	Saldo aus Investitionstätigkeit (Saldo aus Nummern 6 und 13)	0,00	0,00	0,00	8.795,10	0,00	0,00	0,00	0,00	0,00	0,00	0,00

Investition B-2110-002 GMS Niedereschach Betriebs-/Geschäftsausstattung												
Nr.	Investitionsmaßnahmen Einzahlungs- und Auszahlungsarten	Gesamtang. z. Maßnahme -nachrichtl.-	Bisher finanziert	Ermächtigungs übertragungen aus Vorvorj.	Ergebnis 2024	Ansatz 2025	Ansatz 2026	VE	Plan 2027	Plan 2028	Plan 2029	Finanzbedarf weitere Jahre -nachrichtl.-
EUR												
		1	2	3	4	5	6	7	8	9	10	11
9	Auszahlungen für den Erwerb von beweglichem Sachvermögen	0,00	0,00	0,00	-17.290,73	-4.000,00	-4.000,00	0,00	-4.000,00	-4.000,00	-4.000,00	0,00
13	Summe der Auszahlungen aus Investitionstätigkeit (Summe aus Nummern 7 bis 12)	0,00	0,00	0,00	-17.290,73	-4.000,00	-4.000,00	0,00	-4.000,00	-4.000,00	-4.000,00	0,00
14	Saldo aus Investitionstätigkeit (Saldo aus Nummern 6 und 13)	0,00	0,00	0,00	-17.290,73	-4.000,00	-4.000,00	0,00	-4.000,00	-4.000,00	-4.000,00	0,00
16	Gesamtkosten der Maßnahme (Summe aus Nummern 13 und 15)	0,00	0,00	0,00	-17.290,73	-4.000,00	-4.000,00	0,00	-4.000,00	-4.000,00	-4.000,00	0,00
Investition B-2110-003 GMS Fischbach Betriebs-/Geschäftsausstattung												
Nr.	Investitionsmaßnahmen Einzahlungs- und Auszahlungsarten	Gesamtang. z. Maßnahme -nachrichtl.-	Bisher finanziert	Ermächtigungs übertragungen aus Vorvorj.	Ergebnis 2024	Ansatz 2025	Ansatz 2026	VE	Plan 2027	Plan 2028	Plan 2029	Finanzbedarf weitere Jahre -nachrichtl.-
EUR												
		1	2	3	4	5	6	7	8	9	10	11
9	Auszahlungen für den Erwerb von beweglichem Sachvermögen	0,00	0,00	0,00	-5.650,73	0,00	0,00	0,00	0,00	0,00	0,00	0,00
13	Summe der Auszahlungen aus Investitionstätigkeit (Summe aus Nummern 7 bis 12)	0,00	0,00	0,00	-5.650,73	0,00	0,00	0,00	0,00	0,00	0,00	0,00
14	Saldo aus Investitionstätigkeit (Saldo aus Nummern 6 und 13)	0,00	0,00	0,00	-5.650,73	0,00	0,00	0,00	0,00	0,00	0,00	0,00
16	Gesamtkosten der Maßnahme (Summe aus Nummern 13 und 15)	0,00	0,00	0,00	-5.650,73	0,00	0,00	0,00	0,00	0,00	0,00	0,00

Investition B-2110-004 GMS Niedereschach Maschinen und Arbeitsgeräte												
Nr.	Investitionsmaßnahmen Einzahlungs- und Auszahlungsarten	Gesamtang. z.Maßnahme -nachrichtl.-	Bisher finanziert	Ermächtigungs übertragungen aus Vorvorj.	Ergebnis 2024	Ansatz 2025	Ansatz 2026	VE	Plan 2027	Plan 2028	Plan 2029	Finanzbedarf weitere Jahre -nachrichtl.-
EUR												
		1	2	3	4	5	6	7	8	9	10	11
9	Auszahlungen für den Erwerb von beweglichem Sachvermögen	0,00	0,00	0,00	-1.889,10	0,00	0,00	0,00	0,00	0,00	0,00	0,00
13	Summe der Auszahlungen aus Investitionstätigkeit (Summe aus Nummern 7 bis 12)	0,00	0,00	0,00	-1.889,10	0,00	0,00	0,00	0,00	0,00	0,00	0,00
14	Saldo aus Investitionstätigkeit (Saldo aus Nummern 6 und 13)	0,00	0,00	0,00	-1.889,10	0,00	0,00	0,00	0,00	0,00	0,00	0,00
16	Gesamtkosten der Maßnahme (Summe aus Nummern 13 und 15)	0,00	0,00	0,00	-1.889,10	0,00	0,00	0,00	0,00	0,00	0,00	0,00
Investition B-4241-001 Schulsporthalle Betriebs-/Geschäftsausstattung												
Nr.	Investitionsmaßnahmen Einzahlungs- und Auszahlungsarten	Gesamtang. z.Maßnahme -nachrichtl.-	Bisher finanziert	Ermächtigungs übertragungen aus Vorvorj.	Ergebnis 2024	Ansatz 2025	Ansatz 2026	VE	Plan 2027	Plan 2028	Plan 2029	Finanzbedarf weitere Jahre -nachrichtl.-
EUR												
		1	2	3	4	5	6	7	8	9	10	11
9	Auszahlungen für den Erwerb von beweglichem Sachvermögen	0,00	0,00	0,00	-3.325,95	0,00	0,00	0,00	0,00	0,00	0,00	0,00
13	Summe der Auszahlungen aus Investitionstätigkeit (Summe aus Nummern 7 bis 12)	0,00	0,00	0,00	-3.325,95	0,00	0,00	0,00	0,00	0,00	0,00	0,00
14	Saldo aus Investitionstätigkeit (Saldo aus Nummern 6 und 13)	0,00	0,00	0,00	-3.325,95	0,00	0,00	0,00	0,00	0,00	0,00	0,00
16	Gesamtkosten der Maßnahme (Summe aus Nummern 13 und 15)	0,00	0,00	0,00	-3.325,95	0,00	0,00	0,00	0,00	0,00	0,00	0,00

Investition B-5210-001 Ortsbauamt Fuhrpark												
Nr.	Investitionsmaßnahmen Einzahlungs- und Auszahlungsarten	Gesamtang. z. Maßnahme -nachrichtl.-	Bisher finanziert	Ermächtigungs übertragungen aus Vorvorj.	Ergebnis 2024	Ansatz 2025	Ansatz 2026	VE	Plan 2027	Plan 2028	Plan 2029	Finanzbedarf weitere Jahre -nachrichtl.-
EUR												
		1	2	3	4	5	6	7	8	9	10	11
9	Auszahlungen für den Erwerb von beweglichem Sachvermögen	0,00	0,00	0,00	0,00	0,00	0,00	0,00	-25.000,00	0,00	0,00	0,00
13	Summe der Auszahlungen aus Investitionstätigkeit (Summe aus Nummern 7 bis 12)	0,00	0,00	0,00	0,00	0,00	0,00	0,00	-25.000,00	0,00	0,00	0,00
14	Saldo aus Investitionstätigkeit (Saldo aus Nummern 6 und 13)	0,00	0,00	0,00	0,00	0,00	0,00	0,00	-25.000,00	0,00	0,00	0,00
16	Gesamtkosten der Maßnahme (Summe aus Nummern 13 und 15)	0,00	0,00	0,00	0,00	0,00	0,00	0,00	-25.000,00	0,00	0,00	0,00
Investition B-5210-002 OBA Betriebs-/Geschäftsausstattung												
Nr.	Investitionsmaßnahmen Einzahlungs- und Auszahlungsarten	Gesamtang. z. Maßnahme -nachrichtl.-	Bisher finanziert	Ermächtigungs übertragungen aus Vorvorj.	Ergebnis 2024	Ansatz 2025	Ansatz 2026	VE	Plan 2027	Plan 2028	Plan 2029	Finanzbedarf weitere Jahre -nachrichtl.-
EUR												
		1	2	3	4	5	6	7	8	9	10	11
9	Auszahlungen für den Erwerb von beweglichem Sachvermögen	0,00	0,00	0,00	0,00	-3.000,00	0,00	0,00	0,00	0,00	0,00	0,00
13	Summe der Auszahlungen aus Investitionstätigkeit (Summe aus Nummern 7 bis 12)	0,00	0,00	0,00	0,00	-3.000,00	0,00	0,00	0,00	0,00	0,00	0,00
14	Saldo aus Investitionstätigkeit (Saldo aus Nummern 6 und 13)	0,00	0,00	0,00	0,00	-3.000,00	0,00	0,00	0,00	0,00	0,00	0,00
16	Gesamtkosten der Maßnahme (Summe aus Nummern 13 und 15)	0,00	0,00	0,00	0,00	-3.000,00	0,00	0,00	0,00	0,00	0,00	0,00

Investition B-5510-001 Spielplatzgeräte Kappel												
Nr.	Investitionsmaßnahmen Einzahlungs- und Auszahlungsarten	Gesamtang. z. Maßnahme -nachrichtl.-	Bisher finanziert	Ermächtigungs übertragungen aus Vorvorj.	Ergebnis 2024	Ansatz 2025	Ansatz 2026	VE	Plan 2027	Plan 2028	Plan 2029	Finanzbedarf weitere Jahre -nachrichtl.-
EUR												
		1	2	3	4	5	6	7	8	9	10	11
7	Auszahlungen für den Erwerb von Grundstücken und Gebäuden	0,00	0,00	0,00	0,00	-5.000,00	-5.000,00	0,00	0,00	0,00	0,00	0,00
13	Summe der Auszahlungen aus Investitionstätigkeit (Summe aus Nummern 7 bis 12)	0,00	0,00	0,00	0,00	-5.000,00	-5.000,00	0,00	0,00	0,00	0,00	0,00
14	Saldo aus Investitionstätigkeit (Saldo aus Nummern 6 und 13)	0,00	0,00	0,00	0,00	-5.000,00	-5.000,00	0,00	0,00	0,00	0,00	0,00
16	Gesamtkosten der Maßnahme (Summe aus Nummern 13 und 15)	0,00	0,00	0,00	0,00	-5.000,00	-5.000,00	0,00	0,00	0,00	0,00	0,00
Investition B-5510-002 Spielplatzgeräte Schabenhäusen												
Nr.	Investitionsmaßnahmen Einzahlungs- und Auszahlungsarten	Gesamtang. z. Maßnahme -nachrichtl.-	Bisher finanziert	Ermächtigungs übertragungen aus Vorvorj.	Ergebnis 2024	Ansatz 2025	Ansatz 2026	VE	Plan 2027	Plan 2028	Plan 2029	Finanzbedarf weitere Jahre -nachrichtl.-
EUR												
		1	2	3	4	5	6	7	8	9	10	11
7	Auszahlungen für den Erwerb von Grundstücken und Gebäuden	0,00	0,00	0,00	0,00	-5.000,00	-5.000,00	0,00	0,00	0,00	0,00	0,00
13	Summe der Auszahlungen aus Investitionstätigkeit (Summe aus Nummern 7 bis 12)	0,00	0,00	0,00	0,00	-5.000,00	-5.000,00	0,00	0,00	0,00	0,00	0,00
14	Saldo aus Investitionstätigkeit (Saldo aus Nummern 6 und 13)	0,00	0,00	0,00	0,00	-5.000,00	-5.000,00	0,00	0,00	0,00	0,00	0,00
16	Gesamtkosten der Maßnahme (Summe aus Nummern 13 und 15)	0,00	0,00	0,00	0,00	-5.000,00	-5.000,00	0,00	0,00	0,00	0,00	0,00

Investition B-5510-003 Spielplatzgeräte Fischbach												
Nr.	Investitionsmaßnahmen Einzahlungs- und Auszahlungsarten	Gesamtang. z. Maßnahme -nachrichtl.-	Bisher finanziert	Ermächtigungs übertragungen aus Vorvorj.	Ergebnis 2024	Ansatz 2025	Ansatz 2026	VE	Plan 2027	Plan 2028	Plan 2029	Finanzbedarf weitere Jahre -nachrichtl.-
EUR												
		1	2	3	4	5	6	7	8	9	10	11
7	Auszahlungen für den Erwerb von Grundstücken und Gebäuden	0,00	0,00	0,00	0,00	-5.000,00	-5.000,00	0,00	0,00	0,00	0,00	0,00
13	Summe der Auszahlungen aus Investitionstätigkeit (Summe aus Nummern 7 bis 12)	0,00	0,00	0,00	0,00	-5.000,00	-5.000,00	0,00	0,00	0,00	0,00	0,00
14	Saldo aus Investitionstätigkeit (Saldo aus Nummern 6 und 13)	0,00	0,00	0,00	0,00	-5.000,00	-5.000,00	0,00	0,00	0,00	0,00	0,00
16	Gesamtkosten der Maßnahme (Summe aus Nummern 13 und 15)	0,00	0,00	0,00	0,00	-5.000,00	-5.000,00	0,00	0,00	0,00	0,00	0,00
Investition B-5510-004 Spielplatzgeräte Niedereschach												
Nr.	Investitionsmaßnahmen Einzahlungs- und Auszahlungsarten	Gesamtang. z. Maßnahme -nachrichtl.-	Bisher finanziert	Ermächtigungs übertragungen aus Vorvorj.	Ergebnis 2024	Ansatz 2025	Ansatz 2026	VE	Plan 2027	Plan 2028	Plan 2029	Finanzbedarf weitere Jahre -nachrichtl.-
EUR												
		1	2	3	4	5	6	7	8	9	10	11
7	Auszahlungen für den Erwerb von Grundstücken und Gebäuden	0,00	0,00	0,00	0,00	-5.000,00	-3.000,00	0,00	0,00	0,00	0,00	0,00
13	Summe der Auszahlungen aus Investitionstätigkeit (Summe aus Nummern 7 bis 12)	0,00	0,00	0,00	0,00	-5.000,00	-3.000,00	0,00	0,00	0,00	0,00	0,00
14	Saldo aus Investitionstätigkeit (Saldo aus Nummern 6 und 13)	0,00	0,00	0,00	0,00	-5.000,00	-3.000,00	0,00	0,00	0,00	0,00	0,00
16	Gesamtkosten der Maßnahme (Summe aus Nummern 13 und 15)	0,00	0,00	0,00	0,00	-5.000,00	-3.000,00	0,00	0,00	0,00	0,00	0,00

Investition B-5730-002 Schlachthaus Fischbach Maschinen u. Arbeitsgeräte												
Nr.	Investitionsmaßnahmen Einzahlungs- und Auszahlungsarten	Gesamtang. z. Maßnahme -nachrichtl.-	Bisher finanziert	Ermächtigungs übertragungen aus Vorvorj.	Ergebnis 2024	Ansatz 2025	Ansatz 2026	VE	Plan 2027	Plan 2028	Plan 2029	Finanzbedarf weitere Jahre -nachrichtl.-
EUR												
		1	2	3	4	5	6	7	8	9	10	11
9	Auszahlungen für den Erwerb von beweglichem Sachvermögen	0,00	0,00	0,00	0,00	-1.300,00	0,00	0,00	0,00	0,00	0,00	0,00
13	Summe der Auszahlungen aus Investitionstätigkeit (Summe aus Nummern 7 bis 12)	0,00	0,00	0,00	0,00	-1.300,00	0,00	0,00	0,00	0,00	0,00	0,00
14	Saldo aus Investitionstätigkeit (Saldo aus Nummern 6 und 13)	0,00	0,00	0,00	0,00	-1.300,00	0,00	0,00	0,00	0,00	0,00	0,00
16	Gesamtkosten der Maßnahme (Summe aus Nummern 13 und 15)	0,00	0,00	0,00	0,00	-1.300,00	0,00	0,00	0,00	0,00	0,00	0,00
Investition B-5730-004 Eschachhalle Betriebsvorrichtungen												
Nr.	Investitionsmaßnahmen Einzahlungs- und Auszahlungsarten	Gesamtang. z. Maßnahme -nachrichtl.-	Bisher finanziert	Ermächtigungs übertragungen aus Vorvorj.	Ergebnis 2024	Ansatz 2025	Ansatz 2026	VE	Plan 2027	Plan 2028	Plan 2029	Finanzbedarf weitere Jahre -nachrichtl.-
EUR												
		1	2	3	4	5	6	7	8	9	10	11
9	Auszahlungen für den Erwerb von beweglichem Sachvermögen	0,00	0,00	0,00	0,00	-8.000,00	0,00	0,00	0,00	0,00	0,00	0,00
13	Summe der Auszahlungen aus Investitionstätigkeit (Summe aus Nummern 7 bis 12)	0,00	0,00	0,00	0,00	-8.000,00	0,00	0,00	0,00	0,00	0,00	0,00
14	Saldo aus Investitionstätigkeit (Saldo aus Nummern 6 und 13)	0,00	0,00	0,00	0,00	-8.000,00	0,00	0,00	0,00	0,00	0,00	0,00
16	Gesamtkosten der Maßnahme (Summe aus Nummern 13 und 15)	0,00	0,00	0,00	0,00	-8.000,00	0,00	0,00	0,00	0,00	0,00	0,00

Investition F-4241-001 Darlehen SVN												
Nr.	Investitionsmaßnahmen Einzahlungs- und Auszahlungsarten	Gesamtang. z.Maßnahme -nachrichtl.-	Bisher finanziert	Ermächtigungs übertragungen aus Vorvorj.	Ergebnis 2024	Ansatz 2025	Ansatz 2026	VE	Plan 2027	Plan 2028	Plan 2029	Finanzbedarf weitere Jahre -nachrichtl.-
EUR												
		1	2	3	4	5	6	7	8	9	10	11
5	Einzahlungen für sonstige Investitionstätigkeit	50.000,00	0,00	0,00	0,00	0,00	2.520,00	0,00	2.520,00	2.520,00	2.520,00	0,00
6	Summe der Einzahlungen aus Investitionstätigkeit (Summe aus Nummern 1 bis 5)	50.000,00	0,00	0,00	0,00	0,00	2.520,00	0,00	2.520,00	2.520,00	2.520,00	0,00
11	Auszahlungen für Investitionsförderungsmaßnahmen	-50.000,00	0,00	0,00	0,00	-50.000,00	0,00	0,00	0,00	0,00	0,00	0,00
13	Summe der Auszahlungen aus Investitionstätigkeit (Summe aus Nummern 7 bis 12)	-50.000,00	0,00	0,00	0,00	-50.000,00	0,00	0,00	0,00	0,00	0,00	0,00
14	Saldo aus Investitionstätigkeit (Saldo aus Nummern 6 und 13)	0,00	0,00	0,00	0,00	-50.000,00	2.520,00	0,00	2.520,00	2.520,00	2.520,00	0,00
16	Gesamtkosten der Maßnahme (Summe aus Nummern 13 und 15)	-50.000,00	0,00	0,00	0,00	-50.000,00	0,00	0,00	0,00	0,00	0,00	0,00
Investition I-1112-001 Stammkapital												
Nr.	Investitionsmaßnahmen Einzahlungs- und Auszahlungsarten	Gesamtang. z.Maßnahme -nachrichtl.-	Bisher finanziert	Ermächtigungs übertragungen aus Vorvorj.	Ergebnis 2024	Ansatz 2025	Ansatz 2026	VE	Plan 2027	Plan 2028	Plan 2029	Finanzbedarf weitere Jahre -nachrichtl.-
EUR												
		1	2	3	4	5	6	7	8	9	10	11
10	Auszahlungen für den Erwerb von Finanzvermögen	0,00	0,00	0,00	-100,00	0,00	0,00	0,00	0,00	0,00	0,00	0,00
13	Summe der Auszahlungen aus Investitionstätigkeit (Summe aus Nummern 7 bis 12)	0,00	0,00	0,00	-100,00	0,00	0,00	0,00	0,00	0,00	0,00	0,00
14	Saldo aus Investitionstätigkeit (Saldo aus Nummern 6 und 13)	0,00	0,00	0,00	-100,00	0,00	0,00	0,00	0,00	0,00	0,00	0,00
16	Gesamtkosten der Maßnahme (Summe aus Nummern 13 und 15)	0,00	0,00	0,00	-100,00	0,00	0,00	0,00	0,00	0,00	0,00	0,00

Investition I-1120-002 Lizenzen u. Software EDV												
Nr.	Investitionsmaßnahmen Einzahlungs- und Auszahlungsarten	Gesamtang. z. Maßnahme -nachrichtl.-	Bisher finanziert	Ermächtigungs übertragungen aus Vorvorj.	Ergebnis 2024	Ansatz 2025	Ansatz 2026	VE	Plan 2027	Plan 2028	Plan 2029	Finanzbedarf weitere Jahre -nachrichtl.-
EUR												
		1	2	3	4	5	6	7	8	9	10	11
12	Auszahlungen für den Erwerb von immateriellen Vermögensgegenständen	0,00	0,00	0,00	-14.235,95	0,00	0,00	0,00	0,00	0,00	0,00	0,00
13	Summe der Auszahlungen aus Investitionstätigkeit (Summe aus Nummern 7 bis 12)	0,00	0,00	0,00	-14.235,95	0,00	0,00	0,00	0,00	0,00	0,00	0,00
14	Saldo aus Investitionstätigkeit (Saldo aus Nummern 6 und 13)	0,00	0,00	0,00	-14.235,95	0,00	0,00	0,00	0,00	0,00	0,00	0,00
16	Gesamtkosten der Maßnahme (Summe aus Nummern 13 und 15)	0,00	0,00	0,00	-14.235,95	0,00	0,00	0,00	0,00	0,00	0,00	0,00
Investition I-1124-008 Schramberger Straße 1, Fl - Wiederaufbau Wohnggeb.												
Nr.	Investitionsmaßnahmen Einzahlungs- und Auszahlungsarten	Gesamtang. z. Maßnahme -nachrichtl.-	Bisher finanziert	Ermächtigungs übertragungen aus Vorvorj.	Ergebnis 2024	Ansatz 2025	Ansatz 2026	VE	Plan 2027	Plan 2028	Plan 2029	Finanzbedarf weitere Jahre -nachrichtl.-
EUR												
		1	2	3	4	5	6	7	8	9	10	11
8	Auszahlungen für Baumaßnahmen	-2.392.626,00	0,00	0,00	-1.026.089,74	-800.000,00	0,00	0,00	0,00	0,00	0,00	0,00
13	Summe der Auszahlungen aus Investitionstätigkeit (Summe aus Nummern 7 bis 12)	-2.392.626,00	0,00	0,00	-1.026.089,74	-800.000,00	0,00	0,00	0,00	0,00	0,00	0,00
14	Saldo aus Investitionstätigkeit (Saldo aus Nummern 6 und 13)	-2.392.626,00	0,00	0,00	-1.026.089,74	-800.000,00	0,00	0,00	0,00	0,00	0,00	0,00
15	Aktivierete Eigenleistungen	-7.374,00	0,00	0,00	-7.065,00	0,00	0,00	0,00	0,00	0,00	0,00	0,00
16	Gesamtkosten der Maßnahme (Summe aus Nummern 13 und 15)	-2.400.000,00	0,00	0,00	-1.033.154,74	-800.000,00	0,00	0,00	0,00	0,00	0,00	0,00

Investition I-1124-009 Neuanlage Zufahrt/Aufbau Schmiedesteighaus FI												
Nr.	Investitionsmaßnahmen Einzahlungs- und Auszahlungsarten	Gesamtang. z.Maßnahme -nachrichtl.-	Bisher finanziert	Ermächtigungs übertragungen aus Vorvorj.	Ergebnis 2024	Ansatz 2025	Ansatz 2026	VE	Plan 2027	Plan 2028	Plan 2029	Finanzbedarf weitere Jahre -nachrichtl.-
EUR												
		1	2	3	4	5	6	7	8	9	10	11
8	Auszahlungen für Baumaßnahmen	-96.000,00	0,00	0,00	0,00	-96.000,00	0,00	0,00	0,00	0,00	0,00	0,00
13	Summe der Auszahlungen aus Investitionstätigkeit (Summe aus Nummern 7 bis 12)	-96.000,00	0,00	0,00	0,00	-96.000,00	0,00	0,00	0,00	0,00	0,00	0,00
14	Saldo aus Investitionstätigkeit (Saldo aus Nummern 6 und 13)	-96.000,00	0,00	0,00	0,00	-96.000,00	0,00	0,00	0,00	0,00	0,00	0,00
16	Gesamtkosten der Maßnahme (Summe aus Nummern 13 und 15)	-96.000,00	0,00	0,00	0,00	-96.000,00	0,00	0,00	0,00	0,00	0,00	0,00
Investition I-1125-003 Grundstücksabwicklung Bauhof												
Nr.	Investitionsmaßnahmen Einzahlungs- und Auszahlungsarten	Gesamtang. z.Maßnahme -nachrichtl.-	Bisher finanziert	Ermächtigungs übertragungen aus Vorvorj.	Ergebnis 2024	Ansatz 2025	Ansatz 2026	VE	Plan 2027	Plan 2028	Plan 2029	Finanzbedarf weitere Jahre -nachrichtl.-
EUR												
		1	2	3	4	5	6	7	8	9	10	11
7	Auszahlungen für den Erwerb von Grundstücken und Gebäuden	0,00	0,00	0,00	-1.021,02	0,00	0,00	0,00	0,00	0,00	0,00	0,00
13	Summe der Auszahlungen aus Investitionstätigkeit (Summe aus Nummern 7 bis 12)	0,00	0,00	0,00	-1.021,02	0,00	0,00	0,00	0,00	0,00	0,00	0,00
14	Saldo aus Investitionstätigkeit (Saldo aus Nummern 6 und 13)	0,00	0,00	0,00	-1.021,02	0,00	0,00	0,00	0,00	0,00	0,00	0,00
16	Gesamtkosten der Maßnahme (Summe aus Nummern 13 und 15)	0,00	0,00	0,00	-1.021,02	0,00	0,00	0,00	0,00	0,00	0,00	0,00

Investition I-1126-001 E-Ladestationen kommunale Fahrzeuge												
Nr.	Investitionsmaßnahmen Einzahlungs- und Auszahlungsarten	Gesamtang. z. Maßnahme -nachrichtl.-	Bisher finanziert	Ermächtigungs übertragungen aus Vorvorj.	Ergebnis 2024	Ansatz 2025	Ansatz 2026	VE	Plan 2027	Plan 2028	Plan 2029	Finanzbedarf weitere Jahre -nachrichtl.-
EUR												
		1	2	3	4	5	6	7	8	9	10	11
7	Auszahlungen für den Erwerb von Grundstücken und Gebäuden	-4.500,00	0,00	0,00	0,00	-500,00	-500,00	0,00	-2.000,00	0,00	0,00	0,00
13	Summe der Auszahlungen aus Investitionstätigkeit (Summe aus Nummern 7 bis 12)	-4.500,00	0,00	0,00	0,00	-500,00	-500,00	0,00	-2.000,00	0,00	0,00	0,00
14	Saldo aus Investitionstätigkeit (Saldo aus Nummern 6 und 13)	-4.500,00	0,00	0,00	0,00	-500,00	-500,00	0,00	-2.000,00	0,00	0,00	0,00
16	Gesamtkosten der Maßnahme (Summe aus Nummern 13 und 15)	-4.500,00	0,00	0,00	0,00	-500,00	-500,00	0,00	-2.000,00	0,00	0,00	0,00
Erläuterungen: 2026: Eingang Werkstatt Bauhof (Wallbox vom Rathaus) 2027: Fahrzeughalle Bauhof												
Investition I-1133-001 Grundstücksabw.u.Aufbauten unbeb./bebaute Grundst.												
Nr.	Investitionsmaßnahmen Einzahlungs- und Auszahlungsarten	Gesamtang. z. Maßnahme -nachrichtl.-	Bisher finanziert	Ermächtigungs übertragungen aus Vorvorj.	Ergebnis 2024	Ansatz 2025	Ansatz 2026	VE	Plan 2027	Plan 2028	Plan 2029	Finanzbedarf weitere Jahre -nachrichtl.-
EUR												
		1	2	3	4	5	6	7	8	9	10	11
3	Einzahlungen aus der Veräußerung von Sachvermögen	0,00	0,00	0,00	0,00	10.000,00	107.000,00	0,00	80.000,00	10.000,00	10.000,00	0,00
6	Summe der Einzahlungen aus Investitionstätigkeit (Summe aus Nummern 1 bis 5)	0,00	0,00	0,00	0,00	10.000,00	107.000,00	0,00	80.000,00	10.000,00	10.000,00	0,00
7	Auszahlungen für den Erwerb von Grundstücken und Gebäuden	0,00	0,00	0,00	-125.424,00	-1.300.000,00	-100.000,00	0,00	-100.000,00	-100.000,00	-100.000,00	0,00
8	Auszahlungen für Baumaßnahmen	0,00	0,00	0,00	-489.937,26	0,00	0,00	0,00	0,00	0,00	0,00	0,00
13	Summe der Auszahlungen aus Investitionstätigkeit (Summe aus Nummern 7 bis 12)	0,00	0,00	0,00	-615.361,26	-1.300.000,00	-100.000,00	0,00	-100.000,00	-100.000,00	-100.000,00	0,00
14	Saldo aus Investitionstätigkeit (Saldo aus Nummern 6 und 13)	0,00	0,00	0,00	-615.361,26	-1.290.000,00	7.000,00	0,00	-20.000,00	-90.000,00	-90.000,00	0,00
16	Gesamtkosten der Maßnahme (Summe aus Nummern 13 und 15)	0,00	0,00	0,00	-615.361,26	-1.300.000,00	-100.000,00	0,00	-100.000,00	-100.000,00	-100.000,00	0,00

Investition I-1133-004 BG Badäcker Schabenhausen												
Nr.	Investitionsmaßnahmen Einzahlungs- und Auszahlungsarten	Gesamtang. z. Maßnahme -nachrichtl.-	Bisher finanziert	Ermächtigungs übertragungen aus Vorvorj.	Ergebnis 2024	Ansatz 2025	Ansatz 2026	VE	Plan 2027	Plan 2028	Plan 2029	Finanzbedarf weitere Jahre -nachrichtl.-
EUR												
		1	2	3	4	5	6	7	8	9	10	11
3	Einzahlungen aus der Veräußerung von Sachvermögen	1.003.700,00	0,00	0,00	7.901,53	143.700,00	0,00	0,00	59.000,00	0,00	0,00	0,00
6	Summe der Einzahlungen aus Investitionstätigkeit (Summe aus Nummern 1 bis 5)	1.003.700,00	0,00	0,00	7.901,53	143.700,00	0,00	0,00	59.000,00	0,00	0,00	0,00
14	Saldo aus Investitionstätigkeit (Saldo aus Nummern 6 und 13)	1.003.700,00	0,00	0,00	7.901,53	143.700,00	0,00	0,00	59.000,00	0,00	0,00	0,00
Investition I-1133-006 BG Hornausenacker II Kappel												
Nr.	Investitionsmaßnahmen Einzahlungs- und Auszahlungsarten	Gesamtang. z. Maßnahme -nachrichtl.-	Bisher finanziert	Ermächtigungs übertragungen aus Vorvorj.	Ergebnis 2024	Ansatz 2025	Ansatz 2026	VE	Plan 2027	Plan 2028	Plan 2029	Finanzbedarf weitere Jahre -nachrichtl.-
EUR												
		1	2	3	4	5	6	7	8	9	10	11
3	Einzahlungen aus der Veräußerung von Sachvermögen	591.000,00	0,00	0,00	0,00	0,00	0,00	0,00	0,00	295.000,00	295.000,00	0,00
6	Summe der Einzahlungen aus Investitionstätigkeit (Summe aus Nummern 1 bis 5)	591.000,00	0,00	0,00	0,00	0,00	0,00	0,00	0,00	295.000,00	295.000,00	0,00
7	Auszahlungen für den Erwerb von Grundstücken und Gebäuden	-217.000,00	0,00	0,00	0,00	0,00	-217.000,00	0,00	0,00	0,00	0,00	0,00
13	Summe der Auszahlungen aus Investitionstätigkeit (Summe aus Nummern 7 bis 12)	-217.000,00	0,00	0,00	0,00	0,00	-217.000,00	0,00	0,00	0,00	0,00	0,00
14	Saldo aus Investitionstätigkeit (Saldo aus Nummern 6 und 13)	374.000,00	0,00	0,00	0,00	0,00	-217.000,00	0,00	0,00	295.000,00	295.000,00	0,00
16	Gesamtkosten der Maßnahme (Summe aus Nummern 13 und 15)	-217.000,00	0,00	0,00	0,00	0,00	-217.000,00	0,00	0,00	0,00	0,00	0,00

Investition I-1133-007 BG Steigäcker II Fischbach												
Nr.	Investitionsmaßnahmen Einzahlungs- und Auszahlungsarten	Gesamtang. z.Maßnahme -nachrichtl.-	Bisher finanziert	Ermächtigungs übertragungen aus Vorvorj.	Ergebnis 2024	Ansatz 2025	Ansatz 2026	VE	Plan 2027	Plan 2028	Plan 2029	Finanzbedarf weitere Jahre -nachrichtl.-
EUR												
		1	2	3	4	5	6	7	8	9	10	11
3	Einzahlungen aus der Veräußerung von Sachvermögen	591.000,00	0,00	0,00	0,00	0,00	0,00	0,00	0,00	295.000,00	296.000,00	0,00
6	Summe der Einzahlungen aus Investitionstätigkeit (Summe aus Nummern 1 bis 5)	591.000,00	0,00	0,00	0,00	0,00	0,00	0,00	0,00	295.000,00	296.000,00	0,00
7	Auszahlungen für den Erwerb von Grundstücken und Gebäuden	-205.000,00	0,00	0,00	0,00	-205.000,00	-205.000,00	0,00	0,00	0,00	0,00	0,00
13	Summe der Auszahlungen aus Investitionstätigkeit (Summe aus Nummern 7 bis 12)	-205.000,00	0,00	0,00	0,00	-205.000,00	-205.000,00	0,00	0,00	0,00	0,00	0,00
14	Saldo aus Investitionstätigkeit (Saldo aus Nummern 6 und 13)	386.000,00	0,00	0,00	0,00	-205.000,00	-205.000,00	0,00	0,00	295.000,00	296.000,00	0,00
16	Gesamtkosten der Maßnahme (Summe aus Nummern 13 und 15)	-205.000,00	0,00	0,00	0,00	-205.000,00	-205.000,00	0,00	0,00	0,00	0,00	0,00
Investition I-1133-008 Grunderwerb GG Zwischen den Wegen II Niedereschach												
Nr.	Investitionsmaßnahmen Einzahlungs- und Auszahlungsarten	Gesamtang. z.Maßnahme -nachrichtl.-	Bisher finanziert	Ermächtigungs übertragungen aus Vorvorj.	Ergebnis 2024	Ansatz 2025	Ansatz 2026	VE	Plan 2027	Plan 2028	Plan 2029	Finanzbedarf weitere Jahre -nachrichtl.-
EUR												
		1	2	3	4	5	6	7	8	9	10	11
3	Einzahlungen aus der Veräußerung von Sachvermögen	3.616.000,00	0,00	0,00	0,00	0,00	0,00	0,00	0,00	2.297.850,00	1.148.900,00	0,00
6	Summe der Einzahlungen aus Investitionstätigkeit (Summe aus Nummern 1 bis 5)	3.616.000,00	0,00	0,00	0,00	0,00	0,00	0,00	0,00	2.297.850,00	1.148.900,00	0,00
7	Auszahlungen für den Erwerb von Grundstücken und Gebäuden	-1.833.000,00	0,00	0,00	0,00	0,00	0,00	0,00	0,00	-1.833.000,00	0,00	0,00
13	Summe der Auszahlungen aus Investitionstätigkeit (Summe aus Nummern 7 bis 12)	-1.833.000,00	0,00	0,00	0,00	0,00	0,00	0,00	0,00	-1.833.000,00	0,00	0,00
14	Saldo aus Investitionstätigkeit (Saldo aus Nummern 6 und 13)	1.783.000,00	0,00	0,00	0,00	0,00	0,00	0,00	0,00	464.850,00	1.148.900,00	0,00
16	Gesamtkosten der Maßnahme (Summe aus Nummern 13 und 15)	-1.833.000,00	0,00	0,00	0,00	0,00	0,00	0,00	0,00	-1.833.000,00	0,00	0,00

Investition I-1260-001 Feuerwehrgerätehaus Niedereschach, Erweiterung												
Nr.	Investitionsmaßnahmen Einzahlungs- und Auszahlungsarten	Gesamtang. z.Maßnahme -nachrichtl.-	Bisher finanziert	Ermächtigungs übertragungen aus Vorvorj.	Ergebnis 2024	Ansatz 2025	Ansatz 2026	VE	Plan 2027	Plan 2028	Plan 2029	Finanzbedarf weitere Jahre -nachrichtl.-
EUR												
		1	2	3	4	5	6	7	8	9	10	11
1	Einzahlungen aus Investitionszuwendungen	120.000,00	0,00	0,00	0,00	0,00	0,00	0,00	120.000,00	0,00	0,00	0,00
6	Summe der Einzahlungen aus Investitionstätigkeit (Summe aus Nummern 1 bis 5)	12.000,00	0,00	0,00	0,00	0,00	0,00	0,00	120.000,00	0,00	0,00	0,00
8	Auszahlungen für Baumaßnahmen	-1.400.000,00	0,00	0,00	0,00	-10.000,00	-700.000,00	0,00	-690.000,00	0,00	0,00	0,00
13	Summe der Auszahlungen aus Investitionstätigkeit (Summe aus Nummern 7 bis 12)	-1.400.000,00	0,00	0,00	0,00	-10.000,00	-700.000,00	0,00	-690.000,00	0,00	0,00	0,00
14	Saldo aus Investitionstätigkeit (Saldo aus Nummern 6 und 13)	-1.280.000,00	0,00	0,00	0,00	-10.000,00	-700.000,00	0,00	-570.000,00	0,00	0,00	0,00
16	Gesamtkosten der Maßnahme (Summe aus Nummern 13 und 15)	-1.400.000,00	0,00	0,00	0,00	-10.000,00	-700.000,00	0,00	-690.000,00	0,00	0,00	0,00
Investition I-1260-004 Erweiterung Feuerwehrgerätehaus Fischbach												
Nr.	Investitionsmaßnahmen Einzahlungs- und Auszahlungsarten	Gesamtang. z.Maßnahme -nachrichtl.-	Bisher finanziert	Ermächtigungs übertragungen aus Vorvorj.	Ergebnis 2024	Ansatz 2025	Ansatz 2026	VE	Plan 2027	Plan 2028	Plan 2029	Finanzbedarf weitere Jahre -nachrichtl.-
EUR												
		1	2	3	4	5	6	7	8	9	10	11
1	Einzahlungen aus Investitionszuwendungen	51.050,00	0,00	0,00	0,00	30.000,00	15.000,00	0,00	0,00	0,00	0,00	0,00
6	Summe der Einzahlungen aus Investitionstätigkeit (Summe aus Nummern 1 bis 5)	51.050,00	0,00	0,00	0,00	30.000,00	15.000,00	0,00	0,00	0,00	0,00	0,00
8	Auszahlungen für Baumaßnahmen	-618.816,08	0,00	0,00	-224.081,37	0,00	0,00	0,00	0,00	0,00	0,00	0,00
13	Summe der Auszahlungen aus Investitionstätigkeit (Summe aus Nummern 7 bis 12)	-618.816,08	0,00	0,00	-224.081,37	0,00	0,00	0,00	0,00	0,00	0,00	0,00
14	Saldo aus Investitionstätigkeit (Saldo aus Nummern 6 und 13)	-56.766,08	0,00	0,00	-224.081,37	30.000,00	15.000,00	0,00	0,00	0,00	0,00	0,00
15	Aktiviere Eigenleistungen	-5.775,00	0,00	0,00	-1.431,00	0,00	0,00	0,00	0,00	0,00	0,00	0,00
16	Gesamtkosten der Maßnahme (Summe aus Nummern 13 und 15)	-624.591,08	0,00	0,00	-224.081,37	0,00	0,00	0,00	0,00	0,00	0,00	0,00

Investition I-1280-003 Katastrophenschutz												
Nr.	Investitionsmaßnahmen Einzahlungs- und Auszahlungsarten	Gesamtang. z. Maßnahme -nachrichtl.-	Bisher finanziert	Ermächtigungs übertragungen aus Vorvorj.	Ergebnis 2024	Ansatz 2025	Ansatz 2026	VE	Plan 2027	Plan 2028	Plan 2029	Finanzbedarf weitere Jahre -nachrichtl.-
EUR												
		1	2	3	4	5	6	7	8	9	10	11
8	Auszahlungen für Baumaßnahmen	0,00	0,00	0,00	36.154,58	-35.000,00	0,00	0,00	0,00	0,00	0,00	0,00
13	Summe der Auszahlungen aus Investitionstätigkeit (Summe aus Nummern 7 bis 12)	0,00	0,00	0,00	36.154,58	-35.000,00	0,00	0,00	0,00	0,00	0,00	0,00
14	Saldo aus Investitionstätigkeit (Saldo aus Nummern 6 und 13)	0,00	0,00	0,00	36.154,58	-35.000,00	0,00	0,00	0,00	0,00	0,00	0,00
16	Gesamtkosten der Maßnahme (Summe aus Nummern 13 und 15)	0,00	0,00	0,00	36.154,58	-35.000,00	0,00	0,00	0,00	0,00	0,00	0,00
Investition I-1280-004 Sirenenanlagen												
Nr.	Investitionsmaßnahmen Einzahlungs- und Auszahlungsarten	Gesamtang. z. Maßnahme -nachrichtl.-	Bisher finanziert	Ermächtigungs übertragungen aus Vorvorj.	Ergebnis 2024	Ansatz 2025	Ansatz 2026	VE	Plan 2027	Plan 2028	Plan 2029	Finanzbedarf weitere Jahre -nachrichtl.-
EUR												
		1	2	3	4	5	6	7	8	9	10	11
8	Auszahlungen für Baumaßnahmen	-36.500,00	0,00	0,00	0,00	0,00	-36.500,00	0,00	0,00	0,00	0,00	0,00
13	Summe der Auszahlungen aus Investitionstätigkeit (Summe aus Nummern 7 bis 12)	-36.500,00	0,00	0,00	0,00	0,00	-36.500,00	0,00	0,00	0,00	0,00	0,00
14	Saldo aus Investitionstätigkeit (Saldo aus Nummern 6 und 13)	-36.500,00	0,00	0,00	0,00	0,00	-36.500,00	0,00	0,00	0,00	0,00	0,00
16	Gesamtkosten der Maßnahme (Summe aus Nummern 13 und 15)	-36.500,00	0,00	0,00	0,00	0,00	-36.500,00	0,00	0,00	0,00	0,00	0,00

Investition I-2110-009 Verbindungsgang Aufzug Schule <> Technik Mensa												
Nr.	Investitionsmaßnahmen Einzahlungs- und Auszahlungsarten	Gesamtang. z. Maßnahme -nachrichtl.-	Bisher finanziert	Ermächtigungs übertragungen aus Vorvorj.	Ergebnis 2024	Ansatz 2025	Ansatz 2026	VE	Plan 2027	Plan 2028	Plan 2029	Finanzbedarf weitere Jahre -nachrichtl.-
EUR												
		1	2	3	4	5	6	7	8	9	10	11
8	Auszahlungen für Baumaßnahmen	-49.555,44	0,00	0,00	-38.974,46	0,00	0,00	0,00	0,00	0,00	0,00	0,00
13	Summe der Auszahlungen aus Investitionstätigkeit (Summe aus Nummern 7 bis 12)	-49.555,44	0,00	0,00	-38.974,46	0,00	0,00	0,00	0,00	0,00	0,00	0,00
14	Saldo aus Investitionstätigkeit (Saldo aus Nummern 6 und 13)	-49.555,44	0,00	0,00	-38.974,46	0,00	0,00	0,00	0,00	0,00	0,00	0,00
16	Gesamtkosten der Maßnahme (Summe aus Nummern 13 und 15)	-49.555,44	0,00	0,00	-38.974,46	0,00	0,00	0,00	0,00	0,00	0,00	0,00
Investition I-2110-010 Fahrradabstellplätze GMS-NE												
Nr.	Investitionsmaßnahmen Einzahlungs- und Auszahlungsarten	Gesamtang. z. Maßnahme -nachrichtl.-	Bisher finanziert	Ermächtigungs übertragungen aus Vorvorj.	Ergebnis 2024	Ansatz 2025	Ansatz 2026	VE	Plan 2027	Plan 2028	Plan 2029	Finanzbedarf weitere Jahre -nachrichtl.-
EUR												
		1	2	3	4	5	6	7	8	9	10	11
1	Einzahlungen aus Investitionszuwendungen	80750,00	0,00	0,00	0,00	80.750,00	16.150,00	0,00	0,00	0,00	0,00	0,00
6	Summe der Einzahlungen aus Investitionstätigkeit (Summe aus Nummern 1 bis 5)	80750,00	0,00	0,00	0,00	80.750,00	16.150,00	0,00	0,00	0,00	0,00	0,00
8	Auszahlungen für Baumaßnahmen	-221.000,00	0,00	0,00	-669,38	-220.500,00	0,00	0,00	0,00	0,00	0,00	0,00
13	Summe der Auszahlungen aus Investitionstätigkeit (Summe aus Nummern 7 bis 12)	-221.000,00	0,00	0,00	-669,38	-220.500,00	0,00	0,00	0,00	0,00	0,00	0,00
14	Saldo aus Investitionstätigkeit (Saldo aus Nummern 6 und 13)	-140.250,00	0,00	0,00	-669,38	-139.750,00	16.150,00	0,00	0,00	0,00	0,00	0,00
16	Gesamtkosten der Maßnahme (Summe aus Nummern 13 und 15)	-221.000,00	0,00	0,00	-669,38	-220.500,00	0,00	0,00	0,00	0,00	0,00	0,00

Investition I-3620-001 Jugendarbeit												
Nr.	Investitionsmaßnahmen Einzahlungs- und Auszahlungsarten	Gesamtang. z. Maßnahme -nachrichtl.-	Bisher finanziert	Ermächtigungs übertragungen aus Vorvorj.	Ergebnis 2024	Ansatz 2025	Ansatz 2026	VE	Plan 2027	Plan 2028	Plan 2029	Finanzbedarf weitere Jahre -nachrichtl.-
EUR												
		1	2	3	4	5	6	7	8	9	10	11
11	Auszahlungen für Investitionsförderungsmaßnahmen	0,00	0,00	0,00	0,00	-6.000,00	0,00	0,00	0,00	0,00	0,00	0,00
13	Summe der Auszahlungen aus Investitionstätigkeit (Summe aus Nummern 7 bis 12)	0,00	0,00	0,00	0,00	-6.000,00	0,00	0,00	0,00	0,00	0,00	0,00
14	Saldo aus Investitionstätigkeit (Saldo aus Nummern 6 und 13)	0,00	0,00	0,00	0,00	-6.000,00	0,00	0,00	0,00	0,00	0,00	0,00
16	Gesamtkosten der Maßnahme (Summe aus Nummern 13 und 15)	0,00	0,00	0,00	0,00	-6.000,00	0,00	0,00	0,00	0,00	0,00	0,00
Investition I-3650-003 Investitionszuschuss Familienzentrum KiGa NE												
Nr.	Investitionsmaßnahmen Einzahlungs- und Auszahlungsarten	Gesamtang. z. Maßnahme -nachrichtl.-	Bisher finanziert	Ermächtigungs übertragungen aus Vorvorj.	Ergebnis 2024	Ansatz 2025	Ansatz 2026	VE	Plan 2027	Plan 2028	Plan 2029	Finanzbedarf weitere Jahre -nachrichtl.-
EUR												
		1	2	3	4	5	6	7	8	9	10	11
11	Auszahlungen für Investitionsförderungsmaßnahmen	0,00	0,00	0,00	-4.840,32	0,00	0,00	0,00	0,00	0,00	0,00	0,00
13	Summe der Auszahlungen aus Investitionstätigkeit (Summe aus Nummern 7 bis 12)	0,00	0,00	0,00	-4.840,32	0,00	0,00	0,00	0,00	0,00	0,00	0,00
14	Saldo aus Investitionstätigkeit (Saldo aus Nummern 6 und 13)	0,00	0,00	0,00	-4.840,32	0,00	0,00	0,00	0,00	0,00	0,00	0,00
16	Gesamtkosten der Maßnahme (Summe aus Nummern 13 und 15)	0,00	0,00	0,00	-4.840,32	0,00	0,00	0,00	0,00	0,00	0,00	0,00

Investition I-3650-010 Kindergarten Schabenhausen Erweiterung												
Nr.	Investitionsmaßnahmen Einzahlungs- und Auszahlungsarten	Gesamtang. z.Maßnahme -nachrichtl.-	Bisher finanziert	Ermächtigungs übertragungen aus Vorvorj.	Ergebnis 2024	Ansatz 2025	Ansatz 2026	VE	Plan 2027	Plan 2028	Plan 2029	Finanzbedarf weitere Jahre -nachrichtl.-
EUR												
		1	2	3	4	5	6	7	8	9	10	11
1	Einzahlungen aus Investitionszuwendungen	440.000,00	0,00	0,00	0,00	440.000,00	232.000,00	0,00	0,00	0,00	0,00	0,00
6	Summe der Einzahlungen aus Investitionstätigkeit (Summe aus Nummern 1 bis 5)	440.000,00	0,00	0,00	0,00	440.000,00	232.000,00	0,00	0,00	0,00	0,00	0,00
8	Auszahlungen für Baumaßnahmen	-3.196.000,00	0,00	0,00	-185.274,16	-2.100.000,00	-640.000,00	0,00	0,00	0,00	0,00	0,00
13	Summe der Auszahlungen aus Investitionstätigkeit (Summe aus Nummern 7 bis 12)	-3.196.000,00	0,00	0,00	-185.274,16	-2.100.000,00	-640.000,00	0,00	0,00	0,00	0,00	0,00
14	Saldo aus Investitionstätigkeit (Saldo aus Nummern 6 und 13)	-2.756.000,00	0,00	0,00	-185.274,16	-1.660.000,00	-408.000,00	0,00	0,00	0,00	0,00	0,00
16	Gesamtkosten der Maßnahme (Summe aus Nummern 13 und 15)	-3.196.000,00	0,00	0,00	-185.274,16	-2.100.000,00	-640.000,00	0,00	0,00	0,00	0,00	0,00
Investition I-5110-001 Planungskosten												
Nr.	Investitionsmaßnahmen Einzahlungs- und Auszahlungsarten	Gesamtang. z.Maßnahme -nachrichtl.-	Bisher finanziert	Ermächtigungs übertragungen aus Vorvorj.	Ergebnis 2024	Ansatz 2025	Ansatz 2026	VE	Plan 2027	Plan 2028	Plan 2029	Finanzbedarf weitere Jahre -nachrichtl.-
EUR												
		1	2	3	4	5	6	7	8	9	10	11
8	Auszahlungen für Baumaßnahmen	0,00	0,00	0,00	-8.084,27	-70.000,00	-40.000,00	0,00	-20.000,00	-20.000,00	-20.000,00	0,00
13	Summe der Auszahlungen aus Investitionstätigkeit (Summe aus Nummern 7 bis 12)	0,00	0,00	0,00	-8.084,27	-70.000,00	-40.000,00	0,00	-20.000,00	-20.000,00	-20.000,00	0,00
14	Saldo aus Investitionstätigkeit (Saldo aus Nummern 6 und 13)	0,00	0,00	0,00	-8.084,27	-70.000,00	-40.000,00	0,00	-20.000,00	-20.000,00	-20.000,00	0,00
16	Gesamtkosten der Maßnahme (Summe aus Nummern 13 und 15)	0,00	0,00	0,00	-8.084,27	-70.000,00	-40.000,00	0,00	-20.000,00	-20.000,00	-20.000,00	0,00

Investition I-5110-002 Ersatz naturschutzrechtliche Ausgleichsmaßnahmen												
Nr.	Investitionsmaßnahmen Einzahlungs- und Auszahlungsarten	Gesamtang. z.Maßnahme -nachrichtl.-	Bisher finanziert	Ermächtigungs übertragungen aus Vorvorj.	Ergebnis 2024	Ansatz 2025	Ansatz 2026	VE	Plan 2027	Plan 2028	Plan 2029	Finanzbedarf weitere Jahre -nachrichtl.-
EUR												
		1	2	3	4	5	6	7	8	9	10	11
2	Einzahlungen a. Investitionsbeiträgen u. ähnl. Entgelten f. Investitionstätigk.	0,00	0,00	0,00	0,00	0,00	0,00	0,00	0,00	46.450,00	20.200,00	0,00
6	Summe der Einzahlungen aus Investitionstätigkeit (Summe aus Nummern 1 bis 5)	0,00	0,00	0,00	0,00	0,00	0,00	0,00	0,00	46.450,00	20.200,00	0,00
8	Auszahlungen für Baumaßnahmen	0,00	0,00	0,00	0,00	0,00	0,00	0,00	0,00	-100.000,00	0,00	0,00
13	Summe der Auszahlungen aus Investitionstätigkeit (Summe aus Nummern 7 bis 12)	0,00	0,00	0,00	0,00	0,00	0,00	0,00	0,00	-100.000,00	0,00	0,00
14	Saldo aus Investitionstätigkeit (Saldo aus Nummern 6 und 13)	0,00	0,00	0,00	0,00	0,00	0,00	0,00	0,00	-53.550,00	20.200,00	0,00
16	Gesamtkosten der Maßnahme (Summe aus Nummern 13 und 15)	0,00	0,00	0,00	0,00	0,00	0,00	0,00	0,00	-100.000,00	0,00	0,00
Investition I-5360-002 Glasfaserausbau Niedereschach												
Nr.	Investitionsmaßnahmen Einzahlungs- und Auszahlungsarten	Gesamtang. z.Maßnahme -nachrichtl.-	Bisher finanziert	Ermächtigungs übertragungen aus Vorvorj.	Ergebnis 2024	Ansatz 2025	Ansatz 2026	VE	Plan 2027	Plan 2028	Plan 2029	Finanzbedarf weitere Jahre -nachrichtl.-
EUR												
		1	2	3	4	5	6	7	8	9	10	11
8	Auszahlungen für Baumaßnahmen	-1.100.000,00	0,00	0,00	-138.422,85	-441.390,00	-252.500,00	0,00	-600.000,00	0,00	0,00	0,00
13	Summe der Auszahlungen aus Investitionstätigkeit (Summe aus Nummern 7 bis 12)	-1.100.000,00	0,00	0,00	-138.422,85	-441.390,00	-252.500,00	0,00	-600.000,00	0,00	0,00	0,00
14	Saldo aus Investitionstätigkeit (Saldo aus Nummern 6 und 13)	-1.100.000,00	0,00	0,00	-138.422,85	-441.390,00	-252.500,00	0,00	-600.000,00	0,00	0,00	0,00
16	Gesamtkosten der Maßnahme (Summe aus Nummern 13 und 15)	-1.100.000,00	0,00	0,00	-138.422,85	-441.390,00	-252.500,00	0,00	-600.000,00	0,00	0,00	0,00

Investition I-5360-003 Glasfaserausbau Schabenhäuser												
Nr.	Investitionsmaßnahmen Einzahlungs- und Auszahlungsarten	Gesamtang. z. Maßnahme -nachrichtl.-	Bisher finanziert	Ermächtigungs übertragungen aus Vorvorj.	Ergebnis 2024	Ansatz 2025	Ansatz 2026	VE	Plan 2027	Plan 2028	Plan 2029	Finanzbedarf weitere Jahre -nachrichtl.-
EUR												
		1	2	3	4	5	6	7	8	9	10	11
8	Auszahlungen für Baumaßnahmen	-792.000,00	0,00	0,00	-28.885,95	-147.000,00	0,00	0,00	0,00	0,00	0,00	0,00
13	Summe der Auszahlungen aus Investitionstätigkeit (Summe aus Nummern 7 bis 12)	-792.000,00	0,00	0,00	-28.885,95	-147.000,00	0,00	0,00	0,00	0,00	0,00	0,00
14	Saldo aus Investitionstätigkeit (Saldo aus Nummern 6 und 13)	-792.000,00	0,00	0,00	-28.885,95	-147.000,00	0,00	0,00	0,00	0,00	0,00	0,00
16	Gesamtkosten der Maßnahme (Summe aus Nummern 13 und 15)	-792.000,00	0,00	0,00	-28.885,95	-147.000,00	0,00	0,00	0,00	0,00	0,00	0,00
Investition I-5360-004 Glasfaserausbau Fischbach												
Nr.	Investitionsmaßnahmen Einzahlungs- und Auszahlungsarten	Gesamtang. z. Maßnahme -nachrichtl.-	Bisher finanziert	Ermächtigungs übertragungen aus Vorvorj.	Ergebnis 2024	Ansatz 2025	Ansatz 2026	VE	Plan 2027	Plan 2028	Plan 2029	Finanzbedarf weitere Jahre -nachrichtl.-
EUR												
		1	2	3	4	5	6	7	8	9	10	11
8	Auszahlungen für Baumaßnahmen	-815.000,00	0,00	0,00	-303.644,70	-172.900,00	0,00	0,00	0,00	0,00	0,00	0,00
13	Summe der Auszahlungen aus Investitionstätigkeit (Summe aus Nummern 7 bis 12)	-815.000,00	0,00	0,00	-303.644,70	-172.900,00	0,00	0,00	0,00	0,00	0,00	0,00
14	Saldo aus Investitionstätigkeit (Saldo aus Nummern 6 und 13)	-815.000,00	0,00	0,00	-303.644,70	-172.900,00	0,00	0,00	0,00	0,00	0,00	0,00
16	Gesamtkosten der Maßnahme (Summe aus Nummern 13 und 15)	-815.000,00	0,00	0,00	-303.644,70	-172.900,00	0,00	0,00	0,00	0,00	0,00	0,00

Investition I-5360-005 Glasfaserausbau Kappel												
Nr.	Investitionsmaßnahmen Einzahlungs- und Auszahlungsarten	Gesamtang. z. Maßnahme -nachrichtl.-	Bisher finanziert	Ermächtigungs übertragungen aus Vorvorj.	Ergebnis 2024	Ansatz 2025	Ansatz 2026	VE	Plan 2027	Plan 2028	Plan 2029	Finanzbedarf weitere Jahre -nachrichtl.-
EUR												
		1	2	3	4	5	6	7	8	9	10	11
8	Auszahlungen für Baumaßnahmen	-27.900,00	0,00	0,00	-24.000,00	0,00	0,00	0,00	0,00	0,00	0,00	0,00
13	Summe der Auszahlungen aus Investitionstätigkeit (Summe aus Nummern 7 bis 12)	-27.900,00	0,00	0,00	-24.000,00	0,00	0,00	0,00	0,00	0,00	0,00	0,00
14	Saldo aus Investitionstätigkeit (Saldo aus Nummern 6 und 13)	-27.900,00	0,00	0,00	-24.000,00	0,00	0,00	0,00	0,00	0,00	0,00	0,00
16	Gesamtkosten der Maßnahme (Summe aus Nummern 13 und 15)	-27.900,00	0,00	0,00	-24.000,00	0,00	0,00	0,00	0,00	0,00	0,00	0,00
Investition I-5380-002 BG Badäcker Schabenhausen												
Nr.	Investitionsmaßnahmen Einzahlungs- und Auszahlungsarten	Gesamtang. z. Maßnahme -nachrichtl.-	Bisher finanziert	Ermächtigungs übertragungen aus Vorvorj.	Ergebnis 2024	Ansatz 2025	Ansatz 2026	VE	Plan 2027	Plan 2028	Plan 2029	Finanzbedarf weitere Jahre -nachrichtl.-
EUR												
		1	2	3	4	5	6	7	8	9	10	11
2	Einzahlungen a. Investitionsbeiträgen u. ähnl. Entgelten f. Investitionstätig.	16.500,00	0,00	0,00	3.725,00	6.500,00	0,00	0,00	3.700,00	0,00	0,00	0,00
6	Summe der Einzahlungen aus Investitionstätigkeit (Summe aus Nummern 1 bis 5)	16.500,00	0,00	0,00	3.725,00	6.500,00	0,00	0,00	3.700,00	0,00	0,00	0,00
14	Saldo aus Investitionstätigkeit (Saldo aus Nummern 6 und 13)	16.500,00	0,00	0,00	3.725,00	6.500,00	0,00	0,00	3.700,00	0,00	0,00	0,00

Investition I-5380-003 Beiträge und ähnliche Entgelte												
Nr.	Investitionsmaßnahmen Einzahlungs- und Auszahlungsarten	Gesamtang. z. Maßnahme -nachrichtl.-	Bisher finanziert	Ermächtigungs übertragungen aus Vorvorj.	Ergebnis 2024	Ansatz 2025	Ansatz 2026	VE	Plan 2027	Plan 2028	Plan 2029	Finanzbedarf weitere Jahre -nachrichtl.-
EUR												
		1	2	3	4	5	6	7	8	9	10	11
2	Einzahlungen a. Investitionsbeiträgen u. ähnl. Entgelten f. Investitionstätigk.	0,00	0,00	0,00	9.690,00	15.000,00	15.000,00	0,00	15.000,00	15.000,00	15.000,00	0,00
6	Summe der Einzahlungen aus Investitionstätigkeit (Summe aus Nummern 1 bis 5)	0,00	0,00	0,00	9.690,00	15.000,00	15.000,00	0,00	15.000,00	15.000,00	15.000,00	0,00
14	Saldo aus Investitionstätigkeit (Saldo aus Nummern 6 und 13)	0,00	0,00	0,00	9.690,00	15.000,00	15.000,00	0,00	15.000,00	15.000,00	15.000,00	0,00
Investition I-5380-006 Herstellung private Abwasserbeseitigungsanlagen												
Nr.	Investitionsmaßnahmen Einzahlungs- und Auszahlungsarten	Gesamtang. z. Maßnahme -nachrichtl.-	Bisher finanziert	Ermächtigungs übertragungen aus Vorvorj.	Ergebnis 2024	Ansatz 2025	Ansatz 2026	VE	Plan 2027	Plan 2028	Plan 2029	Finanzbedarf weitere Jahre -nachrichtl.-
EUR												
		1	2	3	4	5	6	7	8	9	10	11
1	Einzahlungen aus Investitionszuwendungen	0,00	0,00	0,00	-7.320,00	0,00	0,00	0,00	0,00	0,00	0,00	0,00
6	Summe der Einzahlungen aus Investitionstätigkeit (Summe aus Nummern 1 bis 5)	0,00	0,00	0,00	-7.320,00	0,00	0,00	0,00	0,00	0,00	0,00	0,00
14	Saldo aus Investitionstätigkeit (Saldo aus Nummern 6 und 13)	0,00	0,00	0,00	-7.320,00	0,00	0,00	0,00	0,00	0,00	0,00	0,00

Investition I-5380-007 Kanalsanierung Fischbach												
Nr.	Investitionsmaßnahmen Einzahlungs- und Auszahlungsarten	Gesamtang. z.Maßnahme -nachrichtl.-	Bisher finanziert	Ermächtigungs übertragungen aus Vorvorj.	Ergebnis 2024	Ansatz 2025	Ansatz 2026	VE	Plan 2027	Plan 2028	Plan 2029	Finanzbedarf weitere Jahre -nachrichtl.-
EUR												
		1	2	3	4	5	6	7	8	9	10	11
8	Auszahlungen für Baumaßnahmen	-1.478.000,00	0,00	0,00	-37.547,98	-570.000,00	-240.000,00	0,00	-240.000,00	0,00	0,00	0,00
13	Summe der Auszahlungen aus Investitionstätigkeit (Summe aus Nummern 7 bis 12)	-1.478.000,00	0,00	0,00	-37.547,98	-570.000,00	-240.000,00	0,00	-240.000,00	0,00	0,00	0,00
14	Saldo aus Investitionstätigkeit (Saldo aus Nummern 6 und 13)	-1.478.000,00	0,00	0,00	-37.547,98	-570.000,00	-240.000,00	0,00	-240.000,00	0,00	0,00	0,00
16	Gesamtkosten der Maßnahme (Summe aus Nummern 13 und 15)	-1.478.000,00	0,00	0,00	-37.547,98	-570.000,00	-240.000,00	0,00	-240.000,00	0,00	0,00	0,00
<i>Erläuterungen:</i>												
2026: Regenwasserkanal Teil Römerweg Fischbach												
Investition I-5380-008 BG Hornausenacker II Kappel												
Nr.	Investitionsmaßnahmen Einzahlungs- und Auszahlungsarten	Gesamtang. z.Maßnahme -nachrichtl.-	Bisher finanziert	Ermächtigungs übertragungen aus Vorvorj.	Ergebnis 2024	Ansatz 2025	Ansatz 2026	VE	Plan 2027	Plan 2028	Plan 2029	Finanzbedarf weitere Jahre -nachrichtl.-
EUR												
		1	2	3	4	5	6	7	8	9	10	11
1	Einzahlungen aus Investitionszuwendungen	48.000,00	0,00	0,00	0,00	0,00	0,00	0,00	0,00	24.000,00	24.000,00	0,00
6	Summe der Einzahlungen aus Investitionstätigkeit (Summe aus Nummern 1 bis 5)	48.000,00	0,00	0,00	0,00	0,00	0,00	0,00	0,00	24.000,00	24.000,00	0,00
8	Auszahlungen für Baumaßnahmen	-407.000,00	0,00	0,00	0,00	0,00	0,00	0,00	-407.000,00	0,00	0,00	0,00
13	Summe der Auszahlungen aus Investitionstätigkeit (Summe aus Nummern 7 bis 12)	-407.000,00	0,00	0,00	0,00	0,00	0,00	0,00	-407.000,00	0,00	0,00	0,00
14	Saldo aus Investitionstätigkeit (Saldo aus Nummern 6 und 13)	-359.000,00	0,00	0,00	0,00	0,00	0,00	0,00	-407.000,00	24.000,00	24.000,00	0,00
16	Gesamtkosten der Maßnahme (Summe aus Nummern 13 und 15)	-407.000,00	0,00	0,00	0,00	0,00	0,00	0,00	-407.000,00	0,00	0,00	0,00

Investition I-5380-009 BG Steigäcker II Fischbach												
Nr.	Investitionsmaßnahmen Einzahlungs- und Auszahlungsarten	Gesamtang. z.Maßnahme -nachrichtl.-	Bisher finanziert	Ermächtigungs übertragungen aus Vorvorj.	Ergebnis 2024	Ansatz 2025	Ansatz 2026	VE	Plan 2027	Plan 2028	Plan 2029	Finanzbedarf weitere Jahre -nachrichtl.-
EUR												
		1	2	3	4	5	6	7	8	9	10	11
1	Einzahlungen aus Investitionszuwendungen	48.000,00	0,00	0,00	0,00	0,00	0,00	0,00	0,00	24.000,00	24.000,00	0,00
6	Summe der Einzahlungen aus Investitionstätigkeit (Summe aus Nummern 1 bis 5)	48.000,00	0,00	0,00	0,00	0,00	0,00	0,00	0,00	24.000,00	24.000,00	0,00
8	Auszahlungen für Baumaßnahmen	-231.000,00	0,00	0,00	0,00	0,00	0,00	0,00	-231.000,00	0,00	0,00	0,00
13	Summe der Auszahlungen aus Investitionstätigkeit (Summe aus Nummern 7 bis 12)	-231.000,00	0,00	0,00	0,00	0,00	0,00	0,00	-231.000,00	0,00	0,00	0,00
14	Saldo aus Investitionstätigkeit (Saldo aus Nummern 6 und 13)	-183.000,00	0,00	0,00	0,00	0,00	0,00	0,00	-231.000,00	24.000,00	24.000,00	0,00
16	Gesamtkosten der Maßnahme (Summe aus Nummern 13 und 15)	-231.000,00	0,00	0,00	0,00	0,00	0,00	0,00	-231.000,00	0,00	0,00	0,00
Investition I-5380-010 Kanal GG Zwischen den Wegen II Niedereschach												
Nr.	Investitionsmaßnahmen Einzahlungs- und Auszahlungsarten	Gesamtang. z.Maßnahme -nachrichtl.-	Bisher finanziert	Ermächtigungs übertragungen aus Vorvorj.	Ergebnis 2024	Ansatz 2025	Ansatz 2026	VE	Plan 2027	Plan 2028	Plan 2029	Finanzbedarf weitere Jahre -nachrichtl.-
EUR												
		1	2	3	4	5	6	7	8	9	10	11
2	Einzahlungen a. Investitionsbeiträgen u. ähnl. Entgelten f. Investitionstätig.	258.825,00	0,00	0,00	0,00	0,00	0,00	0,00	0,00	172.550,00	86.275,00	0,00
6	Summe der Einzahlungen aus Investitionstätigkeit (Summe aus Nummern 1 bis 5)	258.825,00	0,00	0,00	0,00	0,00	0,00	0,00	0,00	172.550,00	86.275,00	0,00
8	Auszahlungen für Baumaßnahmen	-1.946.000,00	0,00	0,00	0,00	0,00	0,00	0,00	0,00	-1.946.000,00	0,00	0,00
13	Summe der Auszahlungen aus Investitionstätigkeit (Summe aus Nummern 7 bis 12)	-1.946.000,00	0,00	0,00	0,00	0,00	0,00	0,00	0,00	-1.946.000,00	0,00	0,00
14	Saldo aus Investitionstätigkeit (Saldo aus Nummern 6 und 13)	-1.687.175,00	0,00	0,00	0,00	0,00	0,00	0,00	0,00	-1.773.450,00	86.275,00	0,00
16	Gesamtkosten der Maßnahme (Summe aus Nummern 13 und 15)	-1.946.000,00	0,00	0,00	0,00	0,00	0,00	0,00	0,00	-1.946.000,00	0,00	0,00

Investition I-5380-011 Kanalneubau Brestenberg in Kappel												
Nr.	Investitionsmaßnahmen Einzahlungs- und Auszahlungsarten	Gesamtang. z. Maßnahme -nachrichtl.-	Bisher finanziert	Ermächtigungs übertragungen aus Vorvorj.	Ergebnis 2024	Ansatz 2025	Ansatz 2026	VE	Plan 2027	Plan 2028	Plan 2029	Finanzbedarf weitere Jahre -nachrichtl.-
EUR												
		1	2	3	4	5	6	7	8	9	10	11
8	Auszahlungen für Baumaßnahmen	-100.000,00	0,00	0,00	0,00	-10.000,00	-85.000,00	0,00	0,00	0,00	0,00	0,00
13	Summe der Auszahlungen aus Investitionstätigkeit (Summe aus Nummern 7 bis 12)	-100.000,00	0,00	0,00	0,00	-10.000,00	-85.000,00	0,00	0,00	0,00	0,00	0,00
14	Saldo aus Investitionstätigkeit (Saldo aus Nummern 6 und 13)	-100.000,00	0,00	0,00	0,00	-10.000,00	-85.000,00	0,00	0,00	0,00	0,00	0,00
16	Gesamtkosten der Maßnahme (Summe aus Nummern 13 und 15)	-100.000,00	0,00	0,00	0,00	-10.000,00	-85.000,00	0,00	0,00	0,00	0,00	0,00

Investition I-5380-012 Regenrückhaltebecken S'LinkenGraben/Tummelhalde FI												
Nr.	Investitionsmaßnahmen Einzahlungs- und Auszahlungsarten	Gesamtang. z. Maßnahme -nachrichtl.-	Bisher finanziert	Ermächtigungs übertragungen aus Vorvorj.	Ergebnis 2024	Ansatz 2025	Ansatz 2026	VE	Plan 2027	Plan 2028	Plan 2029	Finanzbedarf weitere Jahre -nachrichtl.-
EUR												
		1	2	3	4	5	6	7	8	9	10	11
8	Auszahlungen für Baumaßnahmen	-100.000,00	0,00	0,00	0,00	0,00	0,00	0,00	0,00	-15.000,00	-85.000,00	0,00
13	Summe der Auszahlungen aus Investitionstätigkeit (Summe aus Nummern 7 bis 12)	-100.000,00	0,00	0,00	0,00	0,00	0,00	0,00	0,00	-15.000,00	-85.000,00	0,00
14	Saldo aus Investitionstätigkeit (Saldo aus Nummern 6 und 13)	-100.000,00	0,00	0,00	0,00	0,00	0,00	0,00	0,00	-15.000,00	-85.000,00	0,00
16	Gesamtkosten der Maßnahme (Summe aus Nummern 13 und 15)	-100.000,00	0,00	0,00	0,00	0,00	0,00	0,00	0,00	-15.000,00	-85.000,00	0,00

Investition I-5380-014 Kanalneubau/-erweiterungen Niedereschach												
Nr.	Investitionsmaßnahmen Einzahlungs- und Auszahlungsarten	Gesamtang. z. Maßnahme -nachrichtl.-	Bisher finanziert	Ermächtigungs übertragungen aus Vorvorj.	Ergebnis 2024	Ansatz 2025	Ansatz 2026	VE	Plan 2027	Plan 2028	Plan 2029	Finanzbedarf weitere Jahre -nachrichtl.-
EUR												
		1	2	3	4	5	6	7	8	9	10	11
8	Auszahlungen für Baumaßnahmen	0,00	0,00	0,00	-58.423,67	0,00	0,00	0,00	0,00	0,00	0,00	0,00
13	Summe der Auszahlungen aus Investitionstätigkeit (Summe aus Nummern 7 bis 12)	0,00	0,00	0,00	-58.423,67	0,00	0,00	0,00	0,00	0,00	0,00	0,00
14	Saldo aus Investitionstätigkeit (Saldo aus Nummern 6 und 13)	0,00	0,00	0,00	-58.423,67	0,00	0,00	0,00	0,00	0,00	0,00	0,00
16	Gesamtkosten der Maßnahme (Summe aus Nummern 13 und 15)	0,00	0,00	0,00	-58.423,67	0,00	0,00	0,00	0,00	0,00	0,00	0,00
Investition I-5380-016 Kanalsanierung/-erweiterungen Schabenhausen												
Nr.	Investitionsmaßnahmen Einzahlungs- und Auszahlungsarten	Gesamtang. z. Maßnahme -nachrichtl.-	Bisher finanziert	Ermächtigungs übertragungen aus Vorvorj.	Ergebnis 2024	Ansatz 2025	Ansatz 2026	VE	Plan 2027	Plan 2028	Plan 2029	Finanzbedarf weitere Jahre -nachrichtl.-
EUR												
		1	2	3	4	5	6	7	8	9	10	11
8	Auszahlungen für Baumaßnahmen	0,00	0,00	0,00	-4.978,13	0,00	0,00	0,00	0,00	0,00	0,00	0,00
13	Summe der Auszahlungen aus Investitionstätigkeit (Summe aus Nummern 7 bis 12)	0,00	0,00	0,00	-4.978,13	0,00	0,00	0,00	0,00	0,00	0,00	0,00
14	Saldo aus Investitionstätigkeit (Saldo aus Nummern 6 und 13)	0,00	0,00	0,00	-4.978,13	0,00	0,00	0,00	0,00	0,00	0,00	0,00
16	Gesamtkosten der Maßnahme (Summe aus Nummern 13 und 15)	0,00	0,00	0,00	-4.978,13	0,00	0,00	0,00	0,00	0,00	0,00	0,00

Investition I-5380-017 Kanalabwicklungen												
Nr.	Investitionsmaßnahmen Einzahlungs- und Auszahlungsarten	Gesamtang. z. Maßnahme -nachrichtl.-	Bisher finanziert	Ermächtigungs übertragungen aus Vorvorj.	Ergebnis 2024	Ansatz 2025	Ansatz 2026	VE	Plan 2027	Plan 2028	Plan 2029	Finanzbedarf weitere Jahre -nachrichtl.-
EUR												
		1	2	3	4	5	6	7	8	9	10	11
8	Auszahlungen für Baumaßnahmen	0,00	0,00	0,00	8.779,81	0,00	0,00	0,00	0,00	0,00	0,00	0,00
13	Summe der Auszahlungen aus Investitionstätigkeit (Summe aus Nummern 7 bis 12)	0,00	0,00	0,00	8.779,81	0,00	0,00	0,00	0,00	0,00	0,00	0,00
14	Saldo aus Investitionstätigkeit (Saldo aus Nummern 6 und 13)	0,00	0,00	0,00	8.779,81	0,00	0,00	0,00	0,00	0,00	0,00	0,00
16	Gesamtkosten der Maßnahme (Summe aus Nummern 13 und 15)	0,00	0,00	0,00	8.779,81	0,00	0,00	0,00	0,00	0,00	0,00	0,00
Investition I-5410-005 BG Badäcker Schabenhausen												
Nr.	Investitionsmaßnahmen Einzahlungs- und Auszahlungsarten	Gesamtang. z. Maßnahme -nachrichtl.-	Bisher finanziert	Ermächtigungs übertragungen aus Vorvorj.	Ergebnis 2024	Ansatz 2025	Ansatz 2026	VE	Plan 2027	Plan 2028	Plan 2029	Finanzbedarf weitere Jahre -nachrichtl.-
EUR												
		1	2	3	4	5	6	7	8	9	10	11
2	Einzahlungen a. Investitionsbeiträgen u. ähnl. Entgelten f. Investitionstätig.	520.200,00	0,00	0,00	30.805,75	54.600,00	0,00	0,00	30.600,00	0,00	0,00	0,00
6	Summe der Einzahlungen aus Investitionstätigkeit (Summe aus Nummern 1 bis 5)	520.200,00	0,00	0,00	30.805,75	54.600,00	0,00	0,00	30.600,00	0,00	0,00	0,00
14	Saldo aus Investitionstätigkeit (Saldo aus Nummern 6 und 13)	520.200,00	0,00	0,00	30.805,75	54.600,00	0,00	0,00	30.600,00	0,00	0,00	0,00

Investition I-5410-006 Südumfahrung Niedereschach												
Nr.	Investitionsmaßnahmen Einzahlungs- und Auszahlungsarten	Gesamtang. z. Maßnahme -nachrichtl.-	Bisher finanziert	Ermächtigungs übertragungen aus Vorvorj.	Ergebnis 2024	Ansatz 2025	Ansatz 2026	VE	Plan 2027	Plan 2028	Plan 2029	Finanzbedarf weitere Jahre -nachrichtl.-
EUR												
		1	2	3	4	5	6	7	8	9	10	11
8	Auszahlungen für Baumaßnahmen	0,00	0,00	0,00	34.735,09	0,00	0,00	0,00	0,00	0,00	0,00	0,00
13	Summe der Auszahlungen aus Investitionstätigkeit (Summe aus Nummern 7 bis 12)	0,00	0,00	0,00	34.735,09	0,00	0,00	0,00	0,00	0,00	0,00	0,00
14	Saldo aus Investitionstätigkeit (Saldo aus Nummern 6 und 13)	0,00	0,00	0,00	34.735,09	0,00	0,00	0,00	0,00	0,00	0,00	0,00
16	Gesamtkosten der Maßnahme (Summe aus Nummern 13 und 15)	0,00	0,00	0,00	34.735,09	0,00	0,00	0,00	0,00	0,00	0,00	0,00
Investition I-5410-009 Erweiterungen Straßenbeleuchtung												
Nr.	Investitionsmaßnahmen Einzahlungs- und Auszahlungsarten	Gesamtang. z. Maßnahme -nachrichtl.-	Bisher finanziert	Ermächtigungs übertragungen aus Vorvorj.	Ergebnis 2024	Ansatz 2025	Ansatz 2026	VE	Plan 2027	Plan 2028	Plan 2029	Finanzbedarf weitere Jahre -nachrichtl.-
EUR												
		1	2	3	4	5	6	7	8	9	10	11
8	Auszahlungen für Baumaßnahmen	0,00	0,00	0,00	-7.025,77	-10.000,00	-15.000,00	0,00	-5.000,00	-5.000,00	-5.000,00	0,00
13	Summe der Auszahlungen aus Investitionstätigkeit (Summe aus Nummern 7 bis 12)	0,00	0,00	0,00	-7.025,77	-10.000,00	-15.000,00	0,00	-5.000,00	-5.000,00	-5.000,00	0,00
14	Saldo aus Investitionstätigkeit (Saldo aus Nummern 6 und 13)	0,00	0,00	0,00	-7.025,77	-10.000,00	-15.000,00	0,00	-5.000,00	-5.000,00	-5.000,00	0,00
16	Gesamtkosten der Maßnahme (Summe aus Nummern 13 und 15)	0,00	0,00	0,00	-7.025,77	-10.000,00	-15.000,00	0,00	-5.000,00	-5.000,00	-5.000,00	0,00
<i>Erläuterungen:</i>												
2026: Beleuchtung Verbindung Rottweiler Straße - Breiteweg Niedereschach												

Investition I-5410-014 Erschließung GG Zwischen den Wegen II Niedereschach												
Nr.	Investitionsmaßnahmen Einzahlungs- und Auszahlungsarten	Gesamtang. z.Maßnahme -nachrichtl.-	Bisher finanziert	Ermächtigungs übertragungen aus Vorvorj.	Ergebnis 2024	Ansatz 2025	Ansatz 2026	VE	Plan 2027	Plan 2028	Plan 2029	Finanzbedarf weitere Jahre -nachrichtl.-
EUR												
		1	2	3	4	5	6	7	8	9	10	11
2	Einzahlungen a. Investitionsbeiträgen u. ähnl. Entgelten f. Investitionstätigk.	1.565.250,00	0,00	0,00	0,00	0,00	0,00	0,00	0,00	1.043.500,00	521.750,00	0,00
6	Summe der Einzahlungen aus Investitionstätigkeit (Summe aus Nummern 1 bis 5)	1.565.250,00	0,00	0,00	0,00	0,00	0,00	0,00	0,00	1.043.500,00	521.750,00	0,00
8	Auszahlungen für Baumaßnahmen	-2.801.000,00	0,00	0,00	0,00	0,00	0,00	0,00	0,00	-2.801.000,00	0,00	0,00
13	Summe der Auszahlungen aus Investitionstätigkeit (Summe aus Nummern 7 bis 12)	-2.801.000,00	0,00	0,00	0,00	0,00	0,00	0,00	0,00	-2.801.000,00	0,00	0,00
14	Saldo aus Investitionstätigkeit (Saldo aus Nummern 6 und 13)	-1.235.750,00	0,00	0,00	0,00	0,00	0,00	0,00	0,00	-1.757.500,00	521.750,00	0,00
16	Gesamtkosten der Maßnahme (Summe aus Nummern 13 und 15)	-2.801.000,00	0,00	0,00	0,00	0,00	0,00	0,00	0,00	-2.801.000,00	0,00	0,00
Investition I-5410-016 Ausbau Feldweg Beckengrund Niedereschach												
Nr.	Investitionsmaßnahmen Einzahlungs- und Auszahlungsarten	Gesamtang. z.Maßnahme -nachrichtl.-	Bisher finanziert	Ermächtigungs übertragungen aus Vorvorj.	Ergebnis 2024	Ansatz 2025	Ansatz 2026	VE	Plan 2027	Plan 2028	Plan 2029	Finanzbedarf weitere Jahre -nachrichtl.-
EUR												
		1	2	3	4	5	6	7	8	9	10	11
8	Auszahlungen für Baumaßnahmen	-40.000,00	0,00	0,00	0,00	0,00	0,00	0,00	-40.000,00	0,00	0,00	0,00
13	Summe der Auszahlungen aus Investitionstätigkeit (Summe aus Nummern 7 bis 12)	-40.000,00	0,00	0,00	0,00	0,00	0,00	0,00	-40.000,00	0,00	0,00	0,00
14	Saldo aus Investitionstätigkeit (Saldo aus Nummern 6 und 13)	-40.000,00	0,00	0,00	0,00	0,00	0,00	0,00	-40.000,00	0,00	0,00	0,00
16	Gesamtkosten der Maßnahme (Summe aus Nummern 13 und 15)	-40.000,00	0,00	0,00	0,00	0,00	0,00	0,00	-40.000,00	0,00	0,00	0,00

Investition I-5410-019 Grundstücksabw. u. Aufbauten Straßen + Wege												
Nr.	Investitionsmaßnahmen Einzahlungs- und Auszahlungsarten	Gesamtang. z. Maßnahme -nachrichtl.-	Bisher finanziert	Ermächtigungs übertragungen aus Vorvorj.	Ergebnis 2024	Ansatz 2025	Ansatz 2026	VE	Plan 2027	Plan 2028	Plan 2029	Finanzbedarf weitere Jahre -nachrichtl.-
EUR												
		1	2	3	4	5	6	7	8	9	10	11
7	Auszahlungen für den Erwerb von Grundstücken und Gebäuden	0,00	0,00	0,00	-1.939,00	0,00	0,00	0,00	0,00	0,00	0,00	0,00
8	Auszahlungen für Baumaßnahmen	0,00	0,00	0,00	-1.273,40	0,00	0,00	0,00	0,00	0,00	0,00	0,00
13	Summe der Auszahlungen aus Investitionstätigkeit (Summe aus Nummern 7 bis 12)	0,00	0,00	0,00	-3.212,40	0,00	0,00	0,00	0,00	0,00	0,00	0,00
14	Saldo aus Investitionstätigkeit (Saldo aus Nummern 6 und 13)	0,00	0,00	0,00	-3.212,40	0,00	0,00	0,00	0,00	0,00	0,00	0,00
16	Gesamtkosten der Maßnahme (Summe aus Nummern 13 und 15)	0,00	0,00	0,00	-3.212,40	0,00	0,00	0,00	0,00	0,00	0,00	0,00
Investition I-5410-020 BG Hornausenacker II Kappel												
Nr.	Investitionsmaßnahmen Einzahlungs- und Auszahlungsarten	Gesamtang. z. Maßnahme -nachrichtl.-	Bisher finanziert	Ermächtigungs übertragungen aus Vorvorj.	Ergebnis 2024	Ansatz 2025	Ansatz 2026	VE	Plan 2027	Plan 2028	Plan 2029	Finanzbedarf weitere Jahre -nachrichtl.-
EUR												
		1	2	3	4	5	6	7	8	9	10	11
2	Einzahlungen a. Investitionsbeiträgen u. ähnl. Entgelten f. Investitionstätigk.	276.000,00	0,00	0,00	0,00	0,00	0,00	0,00	0,00	138.000,00	138.000,00	0,00
6	Summe der Einzahlungen aus Investitionstätigkeit (Summe aus Nummern 1 bis 5)	276.000,00	0,00	0,00	0,00	0,00	0,00	0,00	0,00	138.000,00	138.000,00	0,00
8	Auszahlungen für Baumaßnahmen	-405.400,00	0,00	0,00	0,00	-35.000,00	-35.000,00	0,00	-369.050,00	0,00	0,00	0,00
13	Summe der Auszahlungen aus Investitionstätigkeit (Summe aus Nummern 7 bis 12)	-405.400,00	0,00	0,00	0,00	-35.000,00	-35.000,00	0,00	-369.050,00	0,00	0,00	0,00
14	Saldo aus Investitionstätigkeit (Saldo aus Nummern 6 und 13)	-129.400,00	0,00	0,00	0,00	-35.000,00	-35.000,00	0,00	-369.050,00	138.000,00	138.000,00	0,00
16	Gesamtkosten der Maßnahme (Summe aus Nummern 13 und 15)	-405.400,00	0,00	0,00	0,00	-35.000,00	-35.000,00	0,00	-369.050,00	0,00	0,00	0,00

Investition I-5410-021 BG Steigäcker II Fischbach												
Nr.	Investitionsmaßnahmen Einzahlungs- und Auszahlungsarten	Gesamtang. z.Maßnahme -nachrichtl.-	Bisher finanziert	Ermächtigungs übertragungen aus Vorvorj.	Ergebnis 2024	Ansatz 2025	Ansatz 2026	VE	Plan 2027	Plan 2028	Plan 2029	Finanzbedarf weitere Jahre -nachrichtl.-
EUR												
		1	2	3	4	5	6	7	8	9	10	11
2	Einzahlungen a. Investitionsbeiträgen u. ähnl. Entgelten f. Investitionstätigk.	303.000,00	0,00	0,00	0,00	0,00	0,00	0,00	0,00	151.000,00	152.000,00	0,00
6	Summe der Einzahlungen aus Investitionstätigkeit (Summe aus Nummern 1 bis 5)	303.000,00	0,00	0,00	0,00	0,00	0,00	0,00	0,00	151.000,00	152.000,00	0,00
8	Auszahlungen für Baumaßnahmen	-450.600,00	0,00	0,00	-14.142,90	-15.000,00	-15.000,00	0,00	-421.300,00	0,00	0,00	0,00
13	Summe der Auszahlungen aus Investitionstätigkeit (Summe aus Nummern 7 bis 12)	-450.600,00	0,00	0,00	-14.142,90	-15.000,00	-15.000,00	0,00	-421.300,00	0,00	0,00	0,00
14	Saldo aus Investitionstätigkeit (Saldo aus Nummern 6 und 13)	-147.600,00	0,00	0,00	-14.142,90	-15.000,00	-15.000,00	0,00	-421.300,00	151.000,00	152.000,00	0,00
16	Gesamtkosten der Maßnahme (Summe aus Nummern 13 und 15)	-450.600,00	0,00	0,00	-14.142,90	-15.000,00	-15.000,00	0,00	-421.300,00	0,00	0,00	0,00
Investition I-5410-022 BG Steigäcker III Fischbach												
Nr.	Investitionsmaßnahmen Einzahlungs- und Auszahlungsarten	Gesamtang. z.Maßnahme -nachrichtl.-	Bisher finanziert	Ermächtigungs übertragungen aus Vorvorj.	Ergebnis 2024	Ansatz 2025	Ansatz 2026	VE	Plan 2027	Plan 2028	Plan 2029	Finanzbedarf weitere Jahre -nachrichtl.-
EUR												
		1	2	3	4	5	6	7	8	9	10	11
8	Auszahlungen für Baumaßnahmen	-11.391,43	0,00	0,00	-5.967,61	0,00	0,00	0,00	0,00	0,00	0,00	0,00
13	Summe der Auszahlungen aus Investitionstätigkeit (Summe aus Nummern 7 bis 12)	-11.391,43	0,00	0,00	-5.967,61	0,00	0,00	0,00	0,00	0,00	0,00	0,00
14	Saldo aus Investitionstätigkeit (Saldo aus Nummern 6 und 13)	-11.391,43	0,00	0,00	-5.967,61	0,00	0,00	0,00	0,00	0,00	0,00	0,00
16	Gesamtkosten der Maßnahme (Summe aus Nummern 13 und 15)	-11.391,43	0,00	0,00	-5.967,61	0,00	0,00	0,00	0,00	0,00	0,00	0,00

Investition I-5410-023 Fußgängerüberweg Friedhofstr. Niedereschach												
Nr.	Investitionsmaßnahmen Einzahlungs- und Auszahlungsarten	Gesamtang. z. Maßnahme -nachrichtl.-	Bisher finanziert	Ermächtigungs übertragungen aus Vorvorj.	Ergebnis 2024	Ansatz 2025	Ansatz 2026	VE	Plan 2027	Plan 2028	Plan 2029	Finanzbedarf weitere Jahre -nachrichtl.-
EUR												
		1	2	3	4	5	6	7	8	9	10	11
8	Auszahlungen für Baumaßnahmen	-19.699,77	0,00	0,00	-7.577,45	0,00	0,00	0,00	0,00	0,00	0,00	0,00
13	Summe der Auszahlungen aus Investitionstätigkeit (Summe aus Nummern 7 bis 12)	-19.699,77	0,00	0,00	-7.577,45	0,00	0,00	0,00	0,00	0,00	0,00	0,00
14	Saldo aus Investitionstätigkeit (Saldo aus Nummern 6 und 13)	-19.699,77	0,00	0,00	-7.577,45	0,00	0,00	0,00	0,00	0,00	0,00	0,00
16	Gesamtkosten der Maßnahme (Summe aus Nummern 13 und 15)	-19.699,77	0,00	0,00	-7.577,45	0,00	0,00	0,00	0,00	0,00	0,00	0,00
Investition I-5410-024 Fußgängerüberweg u. Busbucht Eschachs./-brücke KA												
Nr.	Investitionsmaßnahmen Einzahlungs- und Auszahlungsarten	Gesamtang. z. Maßnahme -nachrichtl.-	Bisher finanziert	Ermächtigungs übertragungen aus Vorvorj.	Ergebnis 2024	Ansatz 2025	Ansatz 2026	VE	Plan 2027	Plan 2028	Plan 2029	Finanzbedarf weitere Jahre -nachrichtl.-
EUR												
		1	2	3	4	5	6	7	8	9	10	11
8	Auszahlungen für Baumaßnahmen	-162.900,00	0,00	0,00	-204.211,70	0,00	0,00	0,00	0,00	0,00	0,00	0,00
13	Summe der Auszahlungen aus Investitionstätigkeit (Summe aus Nummern 7 bis 12)	-162.900,00	0,00	0,00	-204.211,70	0,00	0,00	0,00	0,00	0,00	0,00	0,00
14	Saldo aus Investitionstätigkeit (Saldo aus Nummern 6 und 13)	-162.900,00	0,00	0,00	-204.211,70	0,00	0,00	0,00	0,00	0,00	0,00	0,00
16	Gesamtkosten der Maßnahme (Summe aus Nummern 13 und 15)	-162.900,00	0,00	0,00	-204.211,70	0,00	0,00	0,00	0,00	0,00	0,00	0,00

Investition I-5410-025 Busbucht Rottweiler Straße Niedereschach												
Nr.	Investitionsmaßnahmen Einzahlungs- und Auszahlungsarten	Gesamtang. z. Maßnahme -nachrichtl.-	Bisher finanziert	Ermächtigungs übertragungen aus Vorvorj.	Ergebnis 2024	Ansatz 2025	Ansatz 2026	VE	Plan 2027	Plan 2028	Plan 2029	Finanzbedarf weitere Jahre -nachrichtl.-
EUR												
		1	2	3	4	5	6	7	8	9	10	11
8	Auszahlungen für Baumaßnahmen	-185.900,00	0,00	0,00	0,00	-185.900,00	-93.000,00	0,00	0,00	0,00	0,00	0,00
13	Summe der Auszahlungen aus Investitionstätigkeit (Summe aus Nummern 7 bis 12)	-185.900,00	0,00	0,00	0,00	-185.900,00	-93.000,00	0,00	0,00	0,00	0,00	0,00
14	Saldo aus Investitionstätigkeit (Saldo aus Nummern 6 und 13)	-185.900,00	0,00	0,00	0,00	-185.900,00	-93.000,00	0,00	0,00	0,00	0,00	0,00
16	Gesamtkosten der Maßnahme (Summe aus Nummern 13 und 15)	-185.900,00	0,00	0,00	0,00	-185.900,00	-93.000,00	0,00	0,00	0,00	0,00	0,00
Investition I-5410-026 Busbucht mit Umgestaltung Ortsmitte Fischbach												
Nr.	Investitionsmaßnahmen Einzahlungs- und Auszahlungsarten	Gesamtang. z. Maßnahme -nachrichtl.-	Bisher finanziert	Ermächtigungs übertragungen aus Vorvorj.	Ergebnis 2024	Ansatz 2025	Ansatz 2026	VE	Plan 2027	Plan 2028	Plan 2029	Finanzbedarf weitere Jahre -nachrichtl.-
EUR												
		1	2	3	4	5	6	7	8	9	10	11
8	Auszahlungen für Baumaßnahmen	-216.000,00	0,00	0,00	0,00	0,00	-216.000,00	0,00	0,00	0,00	0,00	0,00
13	Summe der Auszahlungen aus Investitionstätigkeit (Summe aus Nummern 7 bis 12)	-216.000,00	0,00	0,00	0,00	0,00	-216.000,00	0,00	0,00	0,00	0,00	0,00
14	Saldo aus Investitionstätigkeit (Saldo aus Nummern 6 und 13)	-216.000,00	0,00	0,00	0,00	0,00	-216.000,00	0,00	0,00	0,00	0,00	0,00
16	Gesamtkosten der Maßnahme (Summe aus Nummern 13 und 15)	-216.000,00	0,00	0,00	0,00	0,00	-216.000,00	0,00	0,00	0,00	0,00	0,00

Investition I-5510-002 Toilettenanlage Freizeitanlage St.Othmarsq. Kappel												
Nr.	Investitionsmaßnahmen Einzahlungs- und Auszahlungsarten	Gesamtang. z.Maßnahme -nachrichtl.-	Bisher finanziert	Ermächtigungs übertragungen aus Vorvorj.	Ergebnis 2024	Ansatz 2025	Ansatz 2026	VE	Plan 2027	Plan 2028	Plan 2029	Finanzbedarf weitere Jahre -nachrichtl.-
EUR												
		1	2	3	4	5	6	7	8	9	10	11
8	Auszahlungen für Baumaßnahmen	-41.800,00	0,00	0,00	0,00	-15.000,00	0,00	0,00	0,00	0,00	0,00	0,00
13	Summe der Auszahlungen aus Investitionstätigkeit (Summe aus Nummern 7 bis 12)	-41.800,00	0,00	0,00	0,00	-15.000,00	0,00	0,00	0,00	0,00	0,00	0,00
14	Saldo aus Investitionstätigkeit (Saldo aus Nummern 6 und 13)	-41.800,00	0,00	0,00	0,00	-15.000,00	0,00	0,00	0,00	0,00	0,00	0,00
16	Gesamtkosten der Maßnahme (Summe aus Nummern 13 und 15)	-41.800,00	0,00	0,00	0,00	-15.000,00	0,00	0,00	0,00	0,00	0,00	0,00
Investition I-5520-001 Grundstücksabwickl. Gewässerschutz/öff. Gewässer												
Nr.	Investitionsmaßnahmen Einzahlungs- und Auszahlungsarten	Gesamtang. z.Maßnahme -nachrichtl.-	Bisher finanziert	Ermächtigungs übertragungen aus Vorvorj.	Ergebnis 2024	Ansatz 2025	Ansatz 2026	VE	Plan 2027	Plan 2028	Plan 2029	Finanzbedarf weitere Jahre -nachrichtl.-
EUR												
		1	2	3	4	5	6	7	8	9	10	11
8	Auszahlungen für Baumaßnahmen	0,00	0,00	0,00	-2.931,57	0,00	0,00	0,00	0,00	0,00	0,00	0,00
13	Summe der Auszahlungen aus Investitionstätigkeit (Summe aus Nummern 7 bis 12)	0,00	0,00	0,00	-2.931,57	0,00	0,00	0,00	0,00	0,00	0,00	0,00
14	Saldo aus Investitionstätigkeit (Saldo aus Nummern 6 und 13)	0,00	0,00	0,00	-2.931,57	0,00	0,00	0,00	0,00	0,00	0,00	0,00
16	Gesamtkosten der Maßnahme (Summe aus Nummern 13 und 15)	0,00	0,00	0,00	-2.931,57	0,00	0,00	0,00	0,00	0,00	0,00	0,00

Investition I-5530-001 Friedhofsgestaltung Niedereschach												
Nr.	Investitionsmaßnahmen Einzahlungs- und Auszahlungsarten	Gesamtang. z.Maßnahme -nachrichtl.-	Bisher finanziert	Ermächtigungs übertragungen aus Vorvorj.	Ergebnis 2024	Ansatz 2025	Ansatz 2026	VE	Plan 2027	Plan 2028	Plan 2029	Finanzbedarf weitere Jahre -nachrichtl.-
EUR												
		1	2	3	4	5	6	7	8	9	10	11
8	Auszahlungen für Baumaßnahmen	-1.486.800,00	0,00	0,00	0,00	0,00	0,00	0,00	0,00	0,00	-70.000,00	0,00
13	Summe der Auszahlungen aus Investitionstätigkeit (Summe aus Nummern 7 bis 12)	-1.486.800,00	0,00	0,00	0,00	0,00	0,00	0,00	0,00	0,00	-70.000,00	0,00
14	Saldo aus Investitionstätigkeit (Saldo aus Nummern 6 und 13)	-1.486.800,00	0,00	0,00	0,00	0,00	0,00	0,00	0,00	0,00	-70.000,00	0,00
16	Gesamtkosten der Maßnahme (Summe aus Nummern 13 und 15)	-1.486.800,00	0,00	0,00	0,00	0,00	0,00	0,00	0,00	0,00	-70.000,00	0,00
<i>Erläuterungen:</i>												
2029: Verlängerung Stützmauer												
Investition I-5530-002 Bestattungsformen Friedhof Schabenhäusen												
Nr.	Investitionsmaßnahmen Einzahlungs- und Auszahlungsarten	Gesamtang. z.Maßnahme -nachrichtl.-	Bisher finanziert	Ermächtigungs übertragungen aus Vorvorj.	Ergebnis 2024	Ansatz 2025	Ansatz 2026	VE	Plan 2027	Plan 2028	Plan 2029	Finanzbedarf weitere Jahre -nachrichtl.-
EUR												
		1	2	3	4	5	6	7	8	9	10	11
8	Auszahlungen für Baumaßnahmen	-58.159,15	0,00	0,00	-1.951,60	0,00	0,00	0,00	0,00	0,00	0,00	0,00
13	Summe der Auszahlungen aus Investitionstätigkeit (Summe aus Nummern 7 bis 12)	-58.159,15	0,00	0,00	-1.951,60	0,00	0,00	0,00	0,00	0,00	0,00	0,00
14	Saldo aus Investitionstätigkeit (Saldo aus Nummern 6 und 13)	-58.159,15	0,00	0,00	-1.951,60	0,00	0,00	0,00	0,00	0,00	0,00	0,00
16	Gesamtkosten der Maßnahme (Summe aus Nummern 13 und 15)	-58.159,15	0,00	0,00	-1.951,60	0,00	0,00	0,00	0,00	0,00	0,00	0,00

Investition I-5530-004 Bestattungsformen Friedhof Fischbach												
Nr.	Investitionsmaßnahmen Einzahlungs- und Auszahlungsarten	Gesamtang. z. Maßnahme -nachrichtl.-	Bisher finanziert	Ermächtigungs übertragungen aus Vorvorj.	Ergebnis 2024	Ansatz 2025	Ansatz 2026	VE	Plan 2027	Plan 2028	Plan 2029	Finanzbedarf weitere Jahre -nachrichtl.-
EUR												
		1	2	3	4	5	6	7	8	9	10	11
8	Auszahlungen für Baumaßnahmen	-24.800,00	0,00	0,00	0,00	0,00	-10.000,00	0,00	0,00	0,00	0,00	0,00
13	Summe der Auszahlungen aus Investitionstätigkeit (Summe aus Nummern 7 bis 12)	-24.800,00	0,00	0,00	0,00	0,00	-10.000,00	0,00	0,00	0,00	0,00	0,00
14	Saldo aus Investitionstätigkeit (Saldo aus Nummern 6 und 13)	-24.800,00	0,00	0,00	0,00	0,00	-10.000,00	0,00	0,00	0,00	0,00	0,00
16	Gesamtkosten der Maßnahme (Summe aus Nummern 13 und 15)	-24.800,00	0,00	0,00	0,00	0,00	-10.000,00	0,00	0,00	0,00	0,00	0,00
Investition I-5530-005 Friedhofsgestaltung Schabenhäuser												
Nr.	Investitionsmaßnahmen Einzahlungs- und Auszahlungsarten	Gesamtang. z. Maßnahme -nachrichtl.-	Bisher finanziert	Ermächtigungs übertragungen aus Vorvorj.	Ergebnis 2024	Ansatz 2025	Ansatz 2026	VE	Plan 2027	Plan 2028	Plan 2029	Finanzbedarf weitere Jahre -nachrichtl.-
EUR												
		1	2	3	4	5	6	7	8	9	10	11
8	Auszahlungen für Baumaßnahmen	-13.000,00	0,00	0,00	0,00	-3.000,00	0,00	0,00	0,00	0,00	0,00	0,00
13	Summe der Auszahlungen aus Investitionstätigkeit (Summe aus Nummern 7 bis 12)	-13.000,00	0,00	0,00	0,00	-3.000,00	0,00	0,00	0,00	0,00	0,00	0,00
14	Saldo aus Investitionstätigkeit (Saldo aus Nummern 6 und 13)	-13.000,00	0,00	0,00	0,00	-3.000,00	0,00	0,00	0,00	0,00	0,00	0,00
16	Gesamtkosten der Maßnahme (Summe aus Nummern 13 und 15)	-13.000,00	0,00	0,00	0,00	-3.000,00	0,00	0,00	0,00	0,00	0,00	0,00

Investition I-5530-006 Bestattungsformen Friedhof Niedereschach												
Nr.	Investitionsmaßnahmen Einzahlungs- und Auszahlungsarten	Gesamtang. z. Maßnahme -nachrichtl.-	Bisher finanziert	Ermächtigungs übertragungen aus Vorvorj.	Ergebnis 2024	Ansatz 2025	Ansatz 2026	VE	Plan 2027	Plan 2028	Plan 2029	Finanzbedarf weitere Jahre -nachrichtl.-
EUR												
		1	2	3	4	5	6	7	8	9	10	11
8	Auszahlungen für Baumaßnahmen	-2.927,40	0,00	0,00	-2.927,40	0,00	0,00	0,00	0,00	0,00	0,00	0,00
13	Summe der Auszahlungen aus Investitionstätigkeit (Summe aus Nummern 7 bis 12)	-2.927,40	0,00	0,00	-2.927,40	0,00	0,00	0,00	0,00	0,00	0,00	0,00
14	Saldo aus Investitionstätigkeit (Saldo aus Nummern 6 und 13)	-2.927,40	0,00	0,00	-2.927,40	0,00	0,00	0,00	0,00	0,00	0,00	0,00
16	Gesamtkosten der Maßnahme (Summe aus Nummern 13 und 15)	-2.927,40	0,00	0,00	-2.927,40	0,00	0,00	0,00	0,00	0,00	0,00	0,00
Investition I-5730-016 Schlachthaus FI Techn. Anlagen und Betriebsvorr.												
Nr.	Investitionsmaßnahmen Einzahlungs- und Auszahlungsarten	Gesamtang. z. Maßnahme -nachrichtl.-	Bisher finanziert	Ermächtigungs übertragungen aus Vorvorj.	Ergebnis 2024	Ansatz 2025	Ansatz 2026	VE	Plan 2027	Plan 2028	Plan 2029	Finanzbedarf weitere Jahre -nachrichtl.-
EUR												
		1	2	3	4	5	6	7	8	9	10	11
9	Auszahlungen für den Erwerb von beweglichem Sachvermögen	-10.122,31	0,00	0,00	-8.722,76	0,00	0,00	0,00	0,00	0,00	0,00	0,00
13	Summe der Auszahlungen aus Investitionstätigkeit (Summe aus Nummern 7 bis 12)	-10.122,31	0,00	0,00	-8.722,76	0,00	0,00	0,00	0,00	0,00	0,00	0,00
14	Saldo aus Investitionstätigkeit (Saldo aus Nummern 6 und 13)	-10.122,31	0,00	0,00	-8.722,76	0,00	0,00	0,00	0,00	0,00	0,00	0,00
16	Gesamtkosten der Maßnahme (Summe aus Nummern 13 und 15)	-10.122,31	0,00	0,00	-8.722,76	0,00	0,00	0,00	0,00	0,00	0,00	0,00

Investition I-5730-017 Schloßberghalle Kappel, Bühnenvorhänge												
Nr.	Investitionsmaßnahmen Einzahlungs- und Auszahlungsarten	Gesamtang. z. Maßnahme -nachrichtl.-	Bisher finanziert	Ermächtigungs übertragungen aus Vorvorj.	Ergebnis 2024	Ansatz 2025	Ansatz 2026	VE	Plan 2027	Plan 2028	Plan 2029	Finanzbedarf weitere Jahre -nachrichtl.-
EUR												
		1	2	3	4	5	6	7	8	9	10	11
7	Auszahlungen für den Erwerb von Grundstücken und Gebäuden	-6.167,76	0,00	0,00	-6.167,76	0,00	0,00	0,00	0,00	0,00	0,00	0,00
13	Summe der Auszahlungen aus Investitionstätigkeit (Summe aus Nummern 7 bis 12)	-6.167,76	0,00	0,00	-6.167,76	0,00	0,00	0,00	0,00	0,00	0,00	0,00
14	Saldo aus Investitionstätigkeit (Saldo aus Nummern 6 und 13)	-6.167,76	0,00	0,00	-6.167,76	0,00	0,00	0,00	0,00	0,00	0,00	0,00
16	Gesamtkosten der Maßnahme (Summe aus Nummern 13 und 15)	-6.167,76	0,00	0,00	-6.167,76	0,00	0,00	0,00	0,00	0,00	0,00	0,00

Voraussichtliche Entwicklung der Liquidität

Haushaltsplan 2026 der Gemeinde Niedereschach

Voraussichtliche Entwicklung der Liquidität						
Nr.	Einzahlungs- und Auszahlungsarten	Finanz-HH 2025	Finanz-HH 2026	Finanzplan 2027	Finanzplan 2028	Finanzplan 2029
		EUR				
		1	2	3	4	5
1	Zahlungsmittelbestand zum Jahresbeginn	3.694.181,69	---	---	---	---
2A	+ Sonstige Einlagen aus Kassenmitteln zum Jahresbeginn	3.000.000,00	---	---	---	---
2B	+ Investmentzertifikate, Kapitalmarktpapiere, Geldmarktpapiere und sonstige Wertpapiere	0,00	---	---	---	---
2C	+ Forderungen aus Liquiditätsbeziehungen zu verbundenen Unternehmen, Beteiligungen und Sondervermögen	195,45	---	---	---	---
3A	- Bestand an Kassenkrediten zum Jahresbeginn	0,00	---	---	---	---
3B	- Verbindlichkeiten aus Liquiditätsbeziehungen zu verbundenen Unternehmen, Beteiligungen und Sondervermögen	0,00	---	---	---	---
4	= liquide Eigenmittel zum Jahresbeginn	6.694.377,14	---	---	---	---
5	- Auszahlungen aufgrund von übertragenen Ermächtigungen der Vorvorjahre	0,00	---	---	---	---
6	+ Einzahlungen aus nicht in Anspruch genommenen Kreditermächtigungen für Investitionen und Investitionsfördermaßnahmen aus Vorvorjahr	0,00	---	---	---	---
7	+ Einzahlungen aus übertrag. Ermächtigungen für Inv.-Zuwendungen, -Beiträge und ähnl. Entg. für Inv.-Tätigkeit aus Vorvorjahren (§21 Abs.1, §3 Nr.18, 19 GemHVO)	0,00	---	---	---	---
8	+/- veranschlagte Änderung des Finanzierungsmittelbestands (§3 Nr. 36 GemHVO)	-3.694.377,14	-1.336.200,00	-377.140,00	-989,00	2.318.515,00
9	voraussichtliche liquide Eigenmittel zum Jahresende	3.000.000,00	1.663.800,00	1.004.939,00	728.797,00	2.771.454,00
10	- davon: für zweckgebundene Rücklagen gebunden	0,00	0,00	0,00	0,00	0,00
11	- für sonstige bestimmte Zwecke gebunden	-468.529,86	-281.721,00	-275.153,00	-275.858,00	-321.795,00
12	= vorauss. liquide Eigenmittel zum Jahresende ohne gebundene Mittel	2.531.470,14	1.382.079,00	729.786,00	452.939,00	2.449.659,00
13	nachrichtlich: voraussichtliche Mindestliquidität (§22 Abs. 2 GemHVO)	308.340,28	332.761,28	344.707,28	346.688,14	346.711,80

Haushaltsquerschnitt

Haushaltsplan 2026 der Gemeinde Niedereschach

Haushaltsquerschnitt Ergebnishaushalt												
Produktbereich	Produktgruppe	Bezeichnung	Erträge aus Nutzungsentg., Zuwendungen, Umlagen, priv. Leistungsentg., Kostenerstatt., Kostenuml.	Sonstige Erträge	Personal- aufwendungen	Aufwendungen für Sach- und Dienst- leistungen	Transfer- aufwendungen	Sonstige Aufwendungen	Erträge aus internen Leistungen	Aufwendungen für interne Leistungen	kalkulatorische Kosten	Netto- ressourcen- bedarf /- überschuss
EUR												
11		Innere Verwaltung	357.746	20.255	-2.368.952	-726.400	-5.100	-583.149	833.468	-126.055	-355.365	-2.953.552
12		Sicherheit und Ordnung	113.610	1.410	-13.029	-179.400	-1.900	-220.864	0	-44.060	-39.461	-383.694
	12.60	Brandschutz	44.500	1.410	0	-144.000	-1.900	-158.759	0	-32.495	-38.989	-330.233
21		Schulträgeraufgaben	350.177	119	-243.537	-434.250	-9.500	-720.351	23.998	-106.384	-182.771	-1.322.499
25		Museen, Archiv, Zoo	190	0	0	-4.600	0	-1.100	0	-1.073	-380	-6.963
26		Theater, Konzerte, Musikschulen	100	0	0	-11.000	0	0	0	0	0	-10.900
28		Sonstige Kulturpflege	100	0	0	-13.300	-20.700	0	0	-5.366	0	-39.266
29		Förderung von Kirchengemeinden und sonstigen Religionsgemeinschaften	0	0	0	-2.000	-2.880	-1.289	0	-209	-48	-6.426
31		Soziale Hilfen	300.620	0	0	-397.300	-9.400	-30.338	0	-13.585	-3.871	-153.874
36		Kinder-, Jugend- und Familienhilfe	1.115.890	0	-808.063	-200.920	-1.060.720	-801.649	0	-74.403	-42.278	-1.872.143
36.50		Tageseinrichtungen für Kinder und Tagespflege	1.115.790	0	-808.063	-193.320	-1.060.000	-800.570	0	-68.530	-41.066	-1.855.759
41		Gesundheitsdienste	0	0	0	-1.500	-6.720	0	0	0	0	-8.220
42		Sport und Bäder	14.501	0	-20.915	-104.760	-6.120	-32.830	4.998	-23.502	-10.045	-178.673
42.40		Bäder	11.228	0	-15.909	-73.000	0	-17.989	4.998	-20.163	-3.394	-114.229
42.41		Sportstätten	3.273	0	-5.006	-31.760	0	-14.841	0	-3.339	-6.651	-58.324
51		Räumliche Planung und Entwicklung	2.362	0	0	-2.000	0	-80.000	0	0	2.516	-77.122
52		Bauen und Wohnen	15.300	0	-247.069	-8.500	0	-3.470	53.400	0	-75	-190.414
53		Ver- und Entsorgung	748.788	171.500	0	-227.900	-465.000	-306.568	127.115	-75.711	-150.576	-178.352
	53.70	Abfallwirtschaft	11.000	0	0	-44.100	0	-300	0	-8.636	-1.756	-43.792
	53.80	Abwasserbeseitigung	737.788	0	0	-183.500	-450.000	-228.317	127.115	-67.075	-89.600	-153.589
54		Verkehrsflächen und -anlagen, ÖPNV	245.554	0	0	-424.200	0	-255.202	0	-221.632	-61.476	-716.956
55		Natur- und Landschaftspflege, Friedhofswesen	456.070	0	0	-362.100	0	-227.329	0	-336.953	-201.024	-671.336
	55.30	Friedhofs- und Bestattungswesen	103.050	0	0	-43.000	0	-75.721	0	-84.597	-44.324	-144.592
56		Umweltschutz	0	0	0	0	0	-6.000	0	0	0	-6.000
57		Wirtschaft und Tourismus	85.441	0	-162.062	-536.700	0	-236.783	71.246	-85.292	-138.247	-1.002.397
61		Allgemeine Finanzwirtschaft	2.764.347	11.046.455	0	0	-5.676.721	-217.200	0	0	0	7.916.881
	61.10	Steuern, allgemeine Zuweisungen, allgemeine Umlagen	2.764.347	10.925.455	0	0	-5.676.721	0	0	0	0	8.013.081
	61.20	Sonstige allgemeine Finanzwirtschaft	0	121.000	0	0	0	-217.200	0	0	0	-96.200
		Summe	6.570.796	11.239.739	-3.863.627	-3.636.830	-7.264.761	-3.724.122	1.114.225	-1.114.225	-1.183.101	-1.861.906

Haushaltsquerschnitt Finanzhaushalt									
Teilhaushalt	Bezeichnung	1 anteiliger Zahlungsmittel- überschuss/- bedarf aus lfd. Verwaltungs- tätigkeit	2 Einzahlungen aus Investitions- tätigkeit	3 Auszahlungen aus Investitions- tätigkeit	4 anteiliger veranschlagter Finanzierungs- mittelüber- schuss- / bedarf	5 Einzahlungen aus Finanzierungs- tätigkeit	6 Auszahlungen aus Finanzierungs- tätigkeit	7 anteiliger veranschlagter Finanzierungs- mittelüber- schuss- / bedarf	8 Verpflichtungs- ermäch- tigungen
		EUR							
1	Innere Verwaltung	-3.035.613	107.000	-570.000	-3.498.613	0	0	-3.498.613	0
2	Sicherheit und Ordnung	-205.495	370.000	-1.528.600	-1.364.095	0	0	-1.364.095	0
3	Schulen	-902.936	16.150	-4.000	-890.786	0	0	-890.786	0
4	Sport, Kultur und Soziales	-2.065.958	234.520	-640.000	-2.471.438	0	0	-2.471.438	0
5	Bauen und Umwelt	-681.382	15.000	-1.019.500	-1.685.882	0	0	-1.685.882	0
6	Wirtschaft und Tourismus	-675.217	0	0	-675.217	0	0	-675.217	0
7	Allgemeine Finanzwirtschaft	7.916.881	0	0	7.916.881	1.500.000	-167.050	9.249.831	0
	Summe	360.280	742.670	-3.762.100	-2.669.150	1.500.000	-167.050	-1.336.200	0

GEMEINDE NIEDERESCHACH - Haushaltsplan (Sortierung NKHR --> THH/Produkt/Kostenstelle/-träger)**Übersicht über die Zuordnung der Produktbereiche und Produktgruppen zu den Teilhaushalten (Budgetebenen)**

(alle Produkte innerhalb eines Teilhaushaltes [Budgetebene] sind gegenseitig deckungsfähig; Ausnahme Investitionen --> gegenseitige Deckung innerhalb der jeweiligen Investition)!

Bezeichnung im Haushaltsplan			
THH	Produktgruppe o. Kostenstelle o. Kostenträger	Produktbezeichnung	Anmerkungen, Erläuterungen zum Produkt
PB 11 > INNERE VERWALTUNG			
1	1110	Steuerung	
1	1111	Organisation und Dokumentation kommunaler Willensbildung	
1	1120	Organisation und EDV	
1	1121	Personalwesen	Freiwillige soziale Leistungen, Arbeitsschutz u. Arbeitsmedizin
1	1122	Finanzverwaltung, Kasse	
1	1124	Gebäudemanagement, Techn. Immobilienmanagement	
1	11240260	Öffentliche Gebäude	Rathaus
1	11240270	Wohngebäude	Gebäude: Villinger Str. 11+13; Villinger Str. 12; Steigstraße 2; Schramberger Str. 1; Fischbacher Str. 9; Rottweiler Str. 9
1	11240280	Kulturelle Gebäude	Kulturfabrik, Vereinsschuppen, Haus der Vereine, Schmiedesteighaus u. Vereinsräume Bodenackerhalle; Vereinsräume Schlierbachhalle
1	1125	Grünanlagen, Werkstätten und Fahrzeuge	
1	1126	Zentrale Dienstleistungen	
1	1133	Grundstücksmanagement	Einnahmen u. Ausgaben Fischereischeine Grundstücksmanagement, Grundstücksbewirtschaftung unbebaute Grundstücke

GEMEINDE NIEDERESCHACH - Haushaltsplan (Sortierung NKHR --> THH/Produkt/Kostenstelle/-träger)**Übersicht über die Zuordnung der Produktbereiche und Produktgruppen zu den Teilhaushalten (Budgetebenen)**

(alle Produkte innerhalb eines Teilhaushaltes [Budgetebene] sind gegenseitig deckungsfähig; Ausnahme Investitionen --> gegenseitige Deckung innerhalb der jeweiligen Investition)!

Bezeichnung im Haushaltsplan			
THH	Produktgruppe o. Kostenstelle o. Kostenträger	Produktbezeichnung	<i>Anmerkungen, Erläuterungen zum Produkt</i>
PB 12 > SICHERHEIT UND ORDNUNG			
2	1210	Statistik, Wahlen	
2	1220	Ordnungswesen	
2	1223	Personenstandswesen	
2	1224	Kommunales Grundbuchwesen	
2	1226	Verbraucherschutz, Lebensmittelüberwachung, Veterinärwesen u. Ernährung	
2	1260	Brandschutz	
2	1280	Katastrophenschutz	
PB 21 > SCHULTRÄGERAUFGABEN			
3	2110	Allgemeinbildende Schulen	
3	211001	Grundschulen u. Schulverbände m. Gemeinschaftsschulen m. Überwiegen d. Grundschule	
3	211010	Grundschule Kappel	
3	211014	Betreuungsangebote an Schulen	
3	211010	Gemeinschaftsschulen u. Schulverbände m. Überwiegen d. Gemeinschaftsschule i. d. Sekundarstufe	
3	211092	Gemeinschaftsschule "Eschach-Neckar" Niedereschach	
3	211094	Gemeinschaftsschule "Eschach-Neckar" Fischbach	
3	2140	Schülerbezogene Leistungen	

GEMEINDE NIEDERESCHACH - Haushaltsplan (Sortierung NKHR --> THH/Produkt/Kostenstelle/-träger)**Übersicht über die Zuordnung der Produktbereiche und Produktgruppen zu den Teilhaushalten (Budgetebenen)**

(alle Produkte innerhalb eines Teilhaushaltes [Budgetebene] sind gegenseitig deckungsfähig; Ausnahme Investitionen --> gegenseitige Deckung innerhalb der jeweiligen Investition)!

Bezeichnung im Haushaltsplan			
THH	Produktgruppe o. Kostenstelle o. Kostenträger	Produktbezeichnung	Anmerkungen, Erläuterungen zum Produkt
PB 25 - 42 > SPORT - KULTUR - SOZIALES			
4	2520	Kommunale Museen	
4	2630	Musikschulen	Musikunterricht Niedereschach
4	2810	Sonstige Kulturpflege	Vereinszuschüsse, Patenschaft Bundeswehr, Städtepartnerschaft Arzuá, Neujahrsempfang (Brotspende)
4	2910	Förderung von Kirchengemeinden u. sonst. Religionsgemeinschaften	Förderung von Kirchengemeinden
4	3140	Soziale Einrichtungen	Soziale Einrichtungen für ältere Menschen, Nachbarschaftshilfe
			Anschlussunterbringung Flüchtlinge, Asylbewerber/-innen, -berechtigte
4	3160	Sonstige Förderung von Trägern der Wohlfahrtspflege	Sonstige Förderung der freien Wohlfahrtspflege
4	3180	Sonstige soziale Hilfen und Leistungen	u.a. Senioren- und Altenarbeit - Angebote für ältere Menschen
4	3620	Allgemeine Förderung junger Menschen	Jugendarbeit

GEMEINDE NIEDERESCHACH - Haushaltsplan (Sortierung NKHR --> THH/Produkt/Kostenstelle/-träger)**Übersicht über die Zuordnung der Produktbereiche und Produktgruppen zu den Teilhaushalten (Budgetebenen)**

(alle Produkte innerhalb eines Teilhaushaltes [Budgetebene] sind gegenseitig deckungsfähig; Ausnahme Investitionen --> gegenseitige Deckung innerhalb der jeweiligen Investition)!

Bezeichnung im Haushaltsplan			
THH	Produktgruppe o. Kostenstelle o. Kostenträger	Produktbezeichnung	Anmerkungen, Erläuterungen zum Produkt
4	3650	Tageseinrichtungen für Kinder und Kindertagespflege	
4	365001	Tageseinrichtungen für Kinder	
4	365001	Kindergarten Fischbach	
4	365002	Kindergarten Schabenhäuser	
4	365003	Kindergarten Kappel	
4	365004	Kindergarten Niedereschach	
4	365005	Naturkindergarten Niedereschach	
4	365006	KinderVilla Niedereschach	
4	365007	Interkommunaler Kostenausgleich Kita.einrichtungen	
4	365008	Tageseinrichtungen für Kinder in Gruppen von 0 - 6 Jahren	
4	4140	Maßnahmen der Gesundheitspflege	
4	4210	Förderung des Sports	
4	4240	Bäder	Hallenbad Niedereschach
4	4241	Sportstätten	Minigolfanlage, Skateboardanlage, Schulsporthalle

GEMEINDE NIEDERESCHACH - Haushaltsplan (Sortierung NKHR --> THH/Produkt/Kostenstelle/-träger)**Übersicht über die Zuordnung der Produktbereiche und Produktgruppen zu den Teilhaushalten (Budgetebenen)**

(alle Produkte innerhalb eines Teilhaushaltes [Budgetebene] sind gegenseitig deckungsfähig; Ausnahme Investitionen --> gegenseitige Deckung innerhalb der jeweiligen Investition)!

Bezeichnung im Haushaltsplan			
THH	Produktgruppe o. Kostenstelle o. Kostenträger	Produktbezeichnung	Anmerkungen, Erläuterungen zum Produkt
<i>PB 51 - 56 > BAUEN UND UMWELT</i>			
5	5110	Stadtentwicklung städtebaul. Planung Verkehrsplanung u. Stadterneuerung	
5	5111	Flächen- und grundstückbezogene Daten und Grundlagen	
5	5210	Bauordnung	Ortsbauamt
5	5310	Elektrizitätsversorgung	
5	5320	Gasversorgung	
5	5360	Telekommunikationseinrichtungen	Breitbandinfrastruktur
5	5370	Abfallwirtschaft	Wilder Müll, Containerstandplätze, Erddeponie Kappel u. Niedereschach
5	5380	Abwasserbeseitigung	Entsorgung v. Kleinkläranlagen / geschl. Gruben
5	5410	Gemeindestraßen	Feldwege, Straßenbeleuchtung, Verkehrszeichen / -ausstattung, Schutzeinrichtungen

GEMEINDE NIEDERESCHACH - Haushaltsplan (Sortierung NKHR --> THH/Produkt/Kostenstelle/-träger)**Übersicht über die Zuordnung der Produktbereiche und Produktgruppen zu den Teilhaushalten (Budgetebenen)**

(alle Produkte innerhalb eines Teilhaushaltes [Budgetebene] sind gegenseitig deckungsfähig; Ausnahme Investitionen --> gegenseitige Deckung innerhalb der jeweiligen Investition)!

Bezeichnung im Haushaltsplan			
THH	Produktgruppe o. Kostenstelle o. Kostenträger	Produktbezeichnung	Anmerkungen, Erläuterungen zum Produkt
5	5450	Straßenreinigung und Winterdienst	Beseitigung von Ölsuren
5	5510	Öffentliches Grün Landschaftsbau	Römerpark, Eschachpark, Kinderspielplätze, Freizeitanlage Kappel, sonst. Erholungseinrichtungen
5	5520	Gewässerschutz Öffentl. Gewässer - Wasserbaul. Anlagen	
5	5530	Friedhofs- und Bestattungswesen	Pflege Kriegerdenkmale auf Friedhöfen, in Kappel bei Kirche
5	5540	Naturschutz und Landschaftspflege	
5	5550	Forstwirtschaft	
5	5551	Landwirtschaft	
5	5610	Umweltschutzmaßnahmen	

GEMEINDE NIEDERESCHACH - Haushaltsplan (Sortierung NKHR --> THH/Produkt/Kostenstelle/-träger)

Übersicht über die Zuordnung der Produktbereiche und Produktgruppen zu den Teilhaushalten (Budgetebenen)

(alle Produkte innerhalb eines Teilhaushaltes [Budgetebene] sind gegenseitig deckungsfähig; Ausnahme Investitionen --> gegenseitige Deckung innerhalb der jeweiligen Investition)!

Bezeichnung im Haushaltsplan			
THH	Produktgruppe o. Kostenstelle o. Kostenträger	Produktbezeichnung	Anmerkungen, Erläuterungen zum Produkt
PB 57 > WIRTSCHAFT UND TOURISMUS			
6	5710	Wirtschaftsförderung	EGON, E-Mobil
			Wirtschaftsförderung
6	5730	Allgemeine Einrichtungen und Unternehmen	Schlachthaus Fischbach
			Öffentliche Waagen
			Festplatz Schabenhausen
			Backhäuser
			Schloßberghalle OT Kappel
			Schlierbachhalle OT Schabenhausen
			Bodenackerhalle OT Fischbach
			Eschachhalle Niedereschach
Miete / Pacht Photovoltaikanlagen			
6	5750	Tourismus	

GEMEINDE NIEDERESCHACH - Haushaltsplan (Sortierung NKHR --> THH/Produkt/Kostenstelle/-träger)

Übersicht über die Zuordnung der Produktbereiche und Produktgruppen zu den Teilhaushalten (Budgetebenen)

(alle Produkte innerhalb eines Teilhaushaltes [Budgetebene] sind gegenseitig deckungsfähig; Ausnahme Investitionen --> gegenseitige Deckung innerhalb der jeweiligen Investition)!

Bezeichnung im Haushaltsplan			
THH	Produktgruppe o. Kostenstelle o. Kostenträger	Produktbezeichnung	Anmerkungen, Erläuterungen zum Produkt
PB 61 > ALLGEMEINE FINANZWIRTSCHAFT			
7	6110	Steuern, allgemeine Zuweisungen, allg. Umlagen	
7	6120	Sonstige allgemeine Finanzwirtschaft	

Innere Verwaltung



Produktgruppen

- 1110 Steuerung
- 1111 Organisation und Dokumentation kommunaler Willensbildung
- 1120 Organisation und EDV
- 1121 Personalwesen
- 1122 Finanzverwaltung, Kasse
- 1124 Gebäudemanagement, Techn. Immobilienmanagement
- 1125 Grünanlagen, Werkstätten und Fahrzeuge
- 1126 Zentrale Dienstleistungen
- 1133 Grundstücksmanagement

Haushaltsplan 2026 der Gemeinde Niedereschach

Teilergebnishaushalt einschließlich Finanzplanung Teilhaushalt 1 Innere Verwaltung							
Nr.	Bezeichnung	Ergebnis 2024	Ansatz 2025	Ansatz 2026	Plan 2027	Plan 2028	Plan 2029
		EUR					
		1	2	3	4	5	6
1	Steuern und ähnliche Abgaben	0,00	0	0	0	0	0
2	Zuweisungen und Zuwendungen, Umlagen	0,00	0	0	0	0	0
3	Aufgelöste Investitionszuwendungen und -beiträge	16.019,57	16.020	15.997	15.881	15.881	15.881
4	Sonstige Transfererträge	0,00	0	0	0	0	0
5	Entgelte für öffentliche Leistungen oder Einrichtungen	8.172,77	5.500	6.500	6.500	5.500	5.500
6	Sonstige privatrechtliche Leistungsentgelte	136.020,63	162.960	291.960	301.960	308.960	308.960
7	Kostenerstattungen und Kostenumlagen	43.289,00	48.854	43.289	43.289	43.289	43.289
8	Zinsen und ähnliche Erträge	279,45	250	250	250	250	250
9	Aktivierete Eigenleistungen und Bestandveränderungen	8.436,00	0	0	0	0	0
10	Sonstige ordentliche Erträge	29.698,06	20.005	20.005	20.005	20.005	20.005
11	Anteilige ordentliche Erträge (Summe aus Nummern 1 bis 10)	241.915,48	253.589	378.001	387.885	393.885	393.885
12	Personalaufwendungen	-2.136.028,35	-2.281.609	-2.368.952	-2.441.323	-2.514.423	-2.564.723
13	Versorgungsaufwendungen	0,00	0	0	0	0	0
14	Aufwendungen für Sach- und Dienstleistungen	-528.365,62	-500.300	-726.400	-530.400	-549.100	-554.600
15	Abschreibungen	-210.917,70	-187.422	-285.984	-280.594	-268.663	-260.713
16	Zinsen und ähnliche Aufwendungen	-297,45	-350	-350	-350	-350	-350
17	Transferaufwendungen	-4.532,47	-4.850	-5.100	-5.300	-5.550	-5.750
18	Sonstige ordentliche Aufwendungen	-282.834,62	-266.947	-296.815	-298.062	-304.932	-305.852
19	Anteilige ordentliche Aufwendungen (Summe aus Nummern 12 bis 18)	-3.162.976,21	-3.241.478	-3.683.601	-3.556.029	-3.643.018	-3.691.988
20	Anteiliges veranschlagtes ordentliches Ergebnis (Summe aus Nummern 11 und 19)	-2.921.060,73	-2.987.889	-3.305.600	-3.168.144	-3.249.133	-3.298.103
21	Erträge aus internen Leistungen	833.467,56	759.586	833.468	833.468	833.468	833.468
22	Aufwendungen für interne Leistungen	-126.055,00	-107.617	-126.055	-126.055	-126.055	-126.055
23	kalkulatorische Kosten	-366.733,82	-337.431	-355.365	-349.591	-344.074	-338.901
24	Veranschlagtes kalkulatorisches Ergebnis (Saldo aus Nummern 21 bis 23)	340.678,74	314.538	352.048	357.822	363.339	368.512
25	Veranschlagter Nettoressourcenbedarf/-überschuss (Summe aus Nummer 20 und 24)	-2.580.381,99	-2.673.351	-2.953.552	-2.810.322	-2.885.794	-2.929.591

Haushaltsplan 2026 der Gemeinde Niedereschach

Teilfinanzhaushalt einschließlich Finanzplanung Teilhaushalt 1 Innere Verwaltung								
Nr.	Bezeichnung	Ergebnis 2024	Ansatz 2025	Ansatz 2026	VE	Plan 2027	Plan 2028	Plan 2029
EUR								
		1	2	3	4	5	6	7
1	Summe der Einzahlungen aus laufender Verwaltungstätigkeit (ohne außerordentliche zahlungswirksame Erträge aus Vermögensveräußerung)	220.699,57	237.569	362.004	0	372.004	378.004	378.004
2	Summe der Auszahlungen aus laufender Verwaltungstätigkeit	-3.013.314,16	-3.054.056	-3.397.617	0	-3.275.435	-3.374.355	-3.431.275
3	Anteiliger Zahlungsmittelüberschuss/-bedarf des Ergebnishaushalts (Saldo aus Nummern 1 und 2)	-2.792.614,59	-2.816.487	-3.035.613	0	-2.903.431	-2.996.351	-3.053.271
4	Einzahlungen aus Investitionszuwendungen	0,00	0	0	0	0	0	0
5	Einzahlungen aus Investitionsbeiträgen und ähnlichen Entgelten für Investitionstätigkeit	0,00	0	0	0	0	0	0
6	Einzahlungen aus der Veräußerung von Sachvermögen	59.252,83	153.700	107.000	0	139.000	2.897.850	1.749.900
7	Einzahlungen aus der Veräußerung von Finanzvermögen	0,00	0	0	0	0	0	0
8	Einzahlungen für sonstige Investitionstätigkeit	0,00	0	0	0	0	0	0
9	Einzahlungen aus Investitionstätigkeit (Summe aus Nummern 4 bis 8)	59.252,83	153.700	107.000	0	139.000	2.897.850	1.749.900
10	Auszahlungen für den Erwerb von Grundstücken und Gebäuden	-126.445,02	-1.505.500	-522.500	0	-102.000	-1.933.000	-100.000
11	Auszahlungen für Baumaßnahmen	-1.516.027,00	-896.000	0	0	0	0	0
12	Auszahlungen für den Erwerb von beweglichem Sachvermögen	-193.425,68	-7.500	-47.500	0	-2.500	-2.500	-2.500
13	Auszahlungen für den Erwerb von Finanzvermögen	-100,00	0	0	0	0	0	0
14	Auszahlungen für Investitionsförderungsmaßnahmen	0,00	0	0	0	0	0	0
15	Auszahlungen für den Erwerb von immateriellen Vermögensgegenständen	-14.235,95	0	0	0	0	0	0
16	Auszahlungen aus Investitionstätigkeit (Summe aus Nummern 10 bis 15)	-1.850.233,65	-2.409.000	-570.000	0	-104.500	-1.935.500	-102.500
17	Anteiliger veranschlagter Finanzierungsmittelüberschuss/-bedarf aus Investitionstätigkeit (Saldo aus Nummern 9 und 16)	-1.790.980,82	-2.255.300	-463.000	0	34.500	962.350	1.647.400
18	Anteiliger veranschlagter Finanzierungsmittel-(Saldo aus Nummern 3 und 17)	-4.583.595,41	-5.071.787	-3.498.613	0	-2.868.931	-2.034.001	-1.405.871

Haushaltsplan 2026 der Gemeinde Niedereschach

Produktbeschreibung Produktgruppe 1110 Steuerung - [THH 1]		
Produktbereich	11	Innere Verwaltung
Produktgruppe	1110	Steuerung - [THH 1]
Verantw. Person	> Bürgermeister	
Kurzbeschreibung	Personen und Gremien, die die Kommune steuern, z.B. Bürgermeister/-in u. Sekretariat, Gemeinde- u. Ortschaftsrat	

Haushaltsplan 2026 der Gemeinde Niedereschach

Teilergebnishaushalt einschließlich Finanzplanung Produktgruppe 1110 Steuerung - [THH 1]							
Nr.	Bezeichnung	Ergebnis 2024	Ansatz 2025	Ansatz 2026	Plan 2027	Plan 2028	Plan 2029
		EUR					
		1	2	3	4	5	6
1	Steuern und ähnliche Abgaben	0,00	0	0	0	0	0
2	Zuweisungen und Zuwendungen, Umlagen	0,00	0	0	0	0	0
3	Aufgelöste Investitionszuwendungen und -beiträge	0,00	0	0	0	0	0
4	Sonstige Transfererträge	0,00	0	0	0	0	0
5	Entgelte für öffentliche Leistungen oder Einrichtungen	0,00	0	0	0	0	0
6	Sonstige privatrechtliche Leistungsentgelte	0,00	20	20	20	20	20
7	Kostenerstattungen und Kostenumlagen	4.400,00	4.400	4.400	4.400	4.400	4.400
8	Zinsen und ähnliche Erträge	0,00	0	0	0	0	0
9	Aktivierete Eigenleistungen und Bestandveränderungen	0,00	0	0	0	0	0
10	Sonstige ordentliche Erträge	0,00	0	0	0	0	0
11	Anteilige ordentliche Erträge (Summe aus Nummern 1 bis 10)	4.400,00	4.420	4.420	4.420	4.420	4.420
12	Personalaufwendungen	-280.799,65	-289.192	-286.592	-295.500	-304.300	-310.400
13	Versorgungsaufwendungen	0,00	0	0	0	0	0
14	Aufwendungen für Sach- und Dienstleistungen	-16.653,57	-15.800	-15.800	-15.800	-16.100	-16.100
15	Abschreibungen	0,00	0	0	0	0	0
16	Zinsen und ähnliche Aufwendungen	0,00	0	0	0	0	0
17	Transferaufwendungen	0,00	0	0	0	0	0
18	Sonstige ordentliche Aufwendungen	-45.048,12	-53.241	-55.123	-56.800	-58.450	-59.550
19	Anteilige ordentliche Aufwendungen (Summe aus Nummern 12 bis 18)	-342.501,34	-358.233	-357.515	-368.100	-378.850	-386.050
20	Anteiliges veranschlagtes ordentliches Ergebnis (Summe aus Nummern 11 und 19)	-338.101,34	-353.813	-353.095	-363.680	-374.430	-381.630
21	Erträge aus internen Leistungen	23.000,00	23.100	23.000	23.000	23.000	23.000
22	Aufwendungen für interne Leistungen	0,00	0	0	0	0	0
23	kalkulatorische Kosten	0,00	0	0	0	0	0
24	Veranschlagtes kalkulatorisches Ergebnis (Saldo aus Nummern 21 bis 23)	23.000,00	23.100	23.000	23.000	23.000	23.000
25	Veranschlagter Nettoressourcenbedarf/-überschuss (Summe aus Nummer 20 und 24)	-315.101,34	-330.713	-330.095	-340.680	-351.430	-358.630

Haushaltsplan 2026 der Gemeinde Niedereschach

Teilfinanzhaushalt einschließlich Finanzplanung Produktgruppe 1110 Steuerung - [THH 1]								
Nr.	Bezeichnung	Ergebnis 2024	Ansatz 2025	Ansatz 2026	VE	Plan 2027	Plan 2028	Plan 2029
EUR								
		1	2	3	4	5	6	7
1	Summe der Einzahlungen aus laufender Verwaltungstätigkeit (ohne außerordentliche zahlungswirksame Erträge aus Vermögensveräußerung)	4.400,00	4.420	4.420	0	4.420	4.420	4.420
2	Summe der Auszahlungen aus laufender Verwaltungstätigkeit	-343.661,60	-358.233	-357.515	0	-368.100	-378.850	-386.050
3	Anteiliger Zahlungsmittelüberschuss/-bedarf des Ergebnishaushalts (Saldo aus Nummern 1 und 2)	-339.261,60	-353.813	-353.095	0	-363.680	-374.430	-381.630
4	Einzahlungen aus Investitionszuwendungen	0,00	0	0	0	0	0	0
5	Einzahlungen aus Investitionsbeiträgen und ähnlichen Entgelten für Investitionstätigkeit	0,00	0	0	0	0	0	0
6	Einzahlungen aus der Veräußerung von Sachvermögen	0,00	0	0	0	0	0	0
7	Einzahlungen aus der Veräußerung von Finanzvermögen	0,00	0	0	0	0	0	0
8	Einzahlungen für sonstige Investitionstätigkeit	0,00	0	0	0	0	0	0
9	Einzahlungen aus Investitionstätigkeit (Summe aus Nummern 4 bis 8)	0,00	0	0	0	0	0	0
10	Auszahlungen für den Erwerb von Grundstücken und Gebäuden	0,00	0	0	0	0	0	0
11	Auszahlungen für Baumaßnahmen	0,00	0	0	0	0	0	0
12	Auszahlungen für den Erwerb von beweglichem Sachvermögen	0,00	0	0	0	0	0	0
13	Auszahlungen für den Erwerb von Finanzvermögen	0,00	0	0	0	0	0	0
14	Auszahlungen für Investitionsförderungsmaßnahmen	0,00	0	0	0	0	0	0
15	Auszahlungen für den Erwerb von immateriellen Vermögensgegenständen	0,00	0	0	0	0	0	0
16	Auszahlungen aus Investitionstätigkeit (Summe aus Nummern 10 bis 15)	0,00	0	0	0	0	0	0
17	Anteiliger veranschlagter Finanzierungsmittelüberschuss/-bedarf aus Investitionstätigkeit (Saldo aus Nummern 9 und 16)	0,00	0	0	0	0	0	0
18	Anteiliger veranschlagter Finanzierungsmittel-(Saldo aus Nummern 3 und 17)	-339.261,60	-353.813	-353.095	0	-363.680	-374.430	-381.630

Haushaltsplan 2026 der Gemeinde Niedereschach

Produktbeschreibung		
Produktgruppe 1111 Organisation und Dokumentation kommunaler Willensbildung - [THH 1]		
Produktbereich	11	Innere Verwaltung
Produktgruppe	1111	Organisation und Dokumentation kommunaler Willensbildung - [THH 1]
Verantw. Person	> Hauptamt	
Kurzbeschreibung	<p>Hauptverwaltung u. Bürgerbüro Vorbereitung, Begleitung, Nachbereitung der Sitzungen und sonstiger Gremientermine einschl. der Veröffentlichung von Informationen</p> <p>Besetzung von Ausschüssen und sonstiger kommunaler Gremien des Gemeinde-/Ortschaftsrates</p> <p>Zuständigkeit u. a. für: Ratsinformationssystem, Satzungsregelungen, Geschäftsordnungen, grundsätzliche Angelegenheiten der Kommunalverfassung, Ortsrecht ... Bürgerservice</p>	
Allgemeine Ziele	<p>Organisatorische und fachliche Unterstützung des Gemeinde-/Ortschaftsrats sowie aller weiteren Gremien zur kommunalen Willensbildung und der Verwaltungsleitung</p> <p>Zustellung der Beratungsunterlagen an die Gremiumsmitglieder</p> <p>Sicherstellung einer kommunalrechtlichen Beratung während der Sitzung</p> <p>Vorbereitung und Durchführung der Sitzungen der kommunalen Gremien</p> <p>Bürgerinformationsdienste jeglicher Art</p>	

Haushaltsplan 2026 der Gemeinde Niedereschach

Teilergebnishaushalt einschließlich Finanzplanung Produktgruppe 1111 Organisation und Dokumentation kommunaler Willensbildung - [THH 1]							
Nr.	Bezeichnung	Ergebnis 2024	Ansatz 2025	Ansatz 2026	Plan 2027	Plan 2028	Plan 2029
		EUR					
		1	2	3	4	5	6
1	Steuern und ähnliche Abgaben	0,00	0	0	0	0	0
2	Zuweisungen und Zuwendungen, Umlagen	0,00	0	0	0	0	0
3	Aufgelöste Investitionszuwendungen und -beiträge	0,00	0	0	0	0	0
4	Sonstige Transfererträge	0,00	0	0	0	0	0
5	Entgelte für öffentliche Leistungen oder Einrichtungen	6.763,63	4.000	5.000	5.000	4.000	4.000
6	Sonstige privatrechtliche Leistungsentgelte	111,11	200	200	200	200	200
7	Kostenerstattungen und Kostenumlagen	1.600,00	1.600	1.600	1.600	1.600	1.600
8	Zinsen und ähnliche Erträge	0,00	0	0	0	0	0
9	Aktiviert Eigenleistungen und Bestandveränderungen	0,00	0	0	0	0	0
10	Sonstige ordentliche Erträge	0,00	0	0	0	0	0
11	Anteilige ordentliche Erträge (Summe aus Nummern 1 bis 10)	8.474,74	5.800	6.800	6.800	5.800	5.800
12	Personalaufwendungen	-649.343,18	-692.128	-788.320	-812.300	-836.700	-853.300
13	Versorgungsaufwendungen	0,00	0	0	0	0	0
14	Aufwendungen für Sach- und Dienstleistungen	-52.033,18	-51.500	-56.000	-51.500	-52.000	-52.000
15	Abschreibungen	-245,22	-245	-245	-245	-245	-225
16	Zinsen und ähnliche Aufwendungen	0,00	0	0	0	0	0
17	Transferaufwendungen	0,00	0	0	0	0	0
18	Sonstige ordentliche Aufwendungen	-4.965,85	-6.050	-9.000	-6.050	-7.050	-7.050
19	Anteilige ordentliche Aufwendungen (Summe aus Nummern 12 bis 18)	-706.587,43	-749.923	-853.565	-870.095	-895.995	-912.575
20	Anteiliges veranschlagtes ordentliches Ergebnis (Summe aus Nummern 11 und 19)	-698.112,69	-744.123	-846.765	-863.295	-890.195	-906.775
21	Erträge aus internen Leistungen	28.500,00	28.200	28.500	28.500	28.500	28.500
22	Aufwendungen für interne Leistungen	0,00	0	0	0	0	0
23	kalkulatorische Kosten	-75,67	-59	-52	-45	-38	-31
24	Veranschlagtes kalkulatorisches Ergebnis (Saldo aus Nummern 21 bis 23)	28.424,33	28.141	28.448	28.455	28.462	28.469
25	Veranschlagter Nettoressourcenbedarf/-überschuss (Summe aus Nummer 20 und 24)	-669.688,36	-715.982	-818.317	-834.840	-861.733	-878.306

Haushaltsplan 2026 der Gemeinde Niedereschach

Teilfinanzhaushalt einschließlich Finanzplanung Produktgruppe 1111 Organisation und Dokumentation kommunaler Willensbildung - [THH 1]								
Nr.	Bezeichnung	Ergebnis 2024	Ansatz 2025	Ansatz 2026	VE	Plan 2027	Plan 2028	Plan 2029
EUR								
		1	2	3	4	5	6	7
1	Summe der Einzahlungen aus laufender Verwaltungstätigkeit (ohne außerordentliche zahlungswirksame Erträge aus Vermögensveräußerung)	8.489,74	5.800	6.800	0	6.800	5.800	5.800
2	Summe der Auszahlungen aus laufender Verwaltungstätigkeit	-713.256,51	-749.678	-853.320	0	-869.850	-895.750	-912.350
3	Anteiliger Zahlungsmittelüberschuss/-bedarf des Ergebnishaushalts (Saldo aus Nummern 1 und 2)	-704.766,77	-743.878	-846.520	0	-863.050	-889.950	-906.550
4	Einzahlungen aus Investitionszuwendungen	0,00	0	0	0	0	0	0
5	Einzahlungen aus Investitionsbeiträgen und ähnlichen Entgelten für Investitionstätigkeit	0,00	0	0	0	0	0	0
6	Einzahlungen aus der Veräußerung von Sachvermögen	0,00	0	0	0	0	0	0
7	Einzahlungen aus der Veräußerung von Finanzvermögen	0,00	0	0	0	0	0	0
8	Einzahlungen für sonstige Investitionstätigkeit	0,00	0	0	0	0	0	0
9	Einzahlungen aus Investitionstätigkeit (Summe aus Nummern 4 bis 8)	0,00	0	0	0	0	0	0
10	Auszahlungen für den Erwerb von Grundstücken und Gebäuden	0,00	0	0	0	0	0	0
11	Auszahlungen für Baumaßnahmen	0,00	0	0	0	0	0	0
12	Auszahlungen für den Erwerb von beweglichem Sachvermögen	0,00	0	0	0	0	0	0
13	Auszahlungen für den Erwerb von Finanzvermögen	0,00	0	0	0	0	0	0
14	Auszahlungen für Investitionsförderungsmaßnahmen	0,00	0	0	0	0	0	0
15	Auszahlungen für den Erwerb von immateriellen Vermögensgegenständen	0,00	0	0	0	0	0	0
16	Auszahlungen aus Investitionstätigkeit (Summe aus Nummern 10 bis 15)	0,00	0	0	0	0	0	0
17	Anteiliger veranschlagter Finanzierungsmittelüberschuss/-bedarf aus Investitionstätigkeit (Saldo aus Nummern 9 und 16)	0,00	0	0	0	0	0	0
18	Anteiliger veranschlagter Finanzierungsmittel-(Saldo aus Nummern 3 und 17)	-704.766,77	-743.878	-846.520	0	-863.050	-889.950	-906.550

Haushaltsplan 2026 der Gemeinde Niedereschach

Produktbeschreibung Produktgruppe 1120 Organisation und EDV - [THH 1]		
Produktbereich	11	Innere Verwaltung
Produktgruppe	1120	Organisation und EDV - [THH 1]
Verantw. Person	<ul style="list-style-type: none"> > Hauptamt > Rechnungsamt 	
Kurzbeschreibung	Installation, Beratung, Betrieb, Betreuung u. Unterstützung in allen Belangen der EDV u. des Kommunikationsnetzes der Gemeindeverwaltung Niedereschach	
Allgemeine Ziele	<ul style="list-style-type: none"> Optimaler EDV unterstützter Arbeitsablauf Sicherstellung eines reibungslosen EDV-Einsatzes und Telekommunikationsnetzes 	

Haushaltsplan 2026 der Gemeinde Niedereschach

Teilergebnishaushalt einschließlich Finanzplanung Produktgruppe 1120 Organisation und EDV - [THH 1]							
Nr.	Bezeichnung	Ergebnis 2024	Ansatz 2025	Ansatz 2026	Plan 2027	Plan 2028	Plan 2029
		EUR					
		1	2	3	4	5	6
1	Steuern und ähnliche Abgaben	0,00	0	0	0	0	0
2	Zuweisungen und Zuwendungen, Umlagen	0,00	0	0	0	0	0
3	Aufgelöste Investitionszuwendungen und -beiträge	0,00	0	0	0	0	0
4	Sonstige Transfererträge	0,00	0	0	0	0	0
5	Entgelte für öffentliche Leistungen oder Einrichtungen	0,00	0	0	0	0	0
6	Sonstige privatrechtliche Leistungsentgelte	0,00	0	0	0	0	0
7	Kostenerstattungen und Kostenumlagen	0,00	0	0	0	0	0
8	Zinsen und ähnliche Erträge	0,00	0	0	0	0	0
9	Aktivierete Eigenleistungen und Bestandveränderungen	0,00	0	0	0	0	0
10	Sonstige ordentliche Erträge	10.404,99	0	0	0	0	0
11	Anteilige ordentliche Erträge (Summe aus Nummern 1 bis 10)	10.404,99	0	0	0	0	0
12	Personalaufwendungen	-53.756,94	-54.937	-57.716	-59.601	-61.301	-62.601
13	Versorgungsaufwendungen	0,00	0	0	0	0	0
14	Aufwendungen für Sach- und Dienstleistungen	-32.780,55	-32.600	-64.600	-35.600	-36.600	-36.600
15	Abschreibungen	-4.487,04	-4.624	-4.624	-3.028	-137	0
16	Zinsen und ähnliche Aufwendungen	0,00	0	0	0	0	0
17	Transferaufwendungen	-240,52	-350	-400	-400	-450	-450
18	Sonstige ordentliche Aufwendungen	-3.525,72	-3.000	-3.000	-3.000	-3.000	-300
19	Anteilige ordentliche Aufwendungen (Summe aus Nummern 12 bis 18)	-94.790,77	-95.511	-130.340	-101.629	-101.488	-99.951
20	Anteiliges veranschlagtes ordentliches Ergebnis (Summe aus Nummern 11 und 19)	-84.385,78	-95.511	-130.340	-101.629	-101.488	-99.951
21	Erträge aus internen Leistungen	0,00	0	0	0	0	0
22	Aufwendungen für interne Leistungen	0,00	0	0	0	0	0
23	kalkulatorische Kosten	-467,27	-293	-159	-35	-1	0
24	Veranschlagtes kalkulatorisches Ergebnis (Saldo aus Nummern 21 bis 23)	-467,27	-293	-159	-35	-1	0
25	Veranschlagter Nettoressourcenbedarf/-überschuss (Summe aus Nummer 20 und 24)	-84.853,05	-95.804	-130.499	-101.664	-101.489	-99.951

Haushaltsplan 2026 der Gemeinde Niedereschach

Teilfinanzhaushalt einschließlich Finanzplanung Produktgruppe 1120 Organisation und EDV - [THH 1]								
Nr.	Bezeichnung	Ergebnis 2024	Ansatz 2025	Ansatz 2026	VE	Plan 2027	Plan 2028	Plan 2029
EUR								
		1	2	3	4	5	6	7
1	Summe der Einzahlungen aus laufender Verwaltungstätigkeit (ohne außerordentliche zahlungswirksame Erträge aus Vermögensveräußerung)	10.404,99	0	0	0	0	0	0
2	Summe der Auszahlungen aus laufender Verwaltungstätigkeit	-113.736,18	-90.887	-125.716	0	-98.601	-101.351	-99.951
3	Anteiliger Zahlungsmittelüberschuss/-bedarf des Ergebnishaushalts (Saldo aus Nummern 1 und 2)	-103.331,19	-90.887	-125.716	0	-98.601	-101.351	-99.951
4	Einzahlungen aus Investitionszuwendungen	0,00	0	0	0	0	0	0
5	Einzahlungen aus Investitionsbeiträgen und ähnlichen Entgelten für Investitionstätigkeit	0,00	0	0	0	0	0	0
6	Einzahlungen aus der Veräußerung von Sachvermögen	0,00	0	0	0	0	0	0
7	Einzahlungen aus der Veräußerung von Finanzvermögen	0,00	0	0	0	0	0	0
8	Einzahlungen für sonstige Investitionstätigkeit	0,00	0	0	0	0	0	0
9	Einzahlungen aus Investitionstätigkeit (Summe aus Nummern 4 bis 8)	0,00	0	0	0	0	0	0
10	Auszahlungen für den Erwerb von Grundstücken und Gebäuden	0,00	0	0	0	0	0	0
11	Auszahlungen für Baumaßnahmen	0,00	0	0	0	0	0	0
12	Auszahlungen für den Erwerb von beweglichem Sachvermögen	-2.192,37	0	0	0	0	0	0
13	Auszahlungen für den Erwerb von Finanzvermögen	0,00	0	0	0	0	0	0
14	Auszahlungen für Investitionsförderungsmaßnahmen	0,00	0	0	0	0	0	0
15	Auszahlungen für den Erwerb von immateriellen Vermögensgegenständen	-14.235,95	0	0	0	0	0	0
16	Auszahlungen aus Investitionstätigkeit (Summe aus Nummern 10 bis 15)	-16.428,32	0	0	0	0	0	0
17	Anteiliger veranschlagter Finanzierungsmittelüberschuss/-bedarf aus Investitionstätigkeit (Saldo aus Nummern 9 und 16)	-16.428,32	0	0	0	0	0	0
18	Anteiliger veranschlagter Finanzierungsmittel-(Saldo aus Nummern 3 und 17)	-119.759,51	-90.887	-125.716	0	-98.601	-101.351	-99.951

Haushaltsplan 2026 der Gemeinde Niedereschach

Produktbeschreibung Produktgruppe 1121 Personalwesen - [THH 1]		
Produktbereich	11	Innere Verwaltung
Produktgruppe	1121	Personalwesen - [THH 1]
Verantw. Person	> Hauptamt	
Kurzbeschreibung	<p>Einrichtungen der gesamten Verwaltung (u. a. div. Aufwendungen für Bedienstete, Gesundheitsförderung)</p> <p>Freiwillige soziale Leistungen, Arbeitsschutz u. Arbeitsmedizin</p> <p>Ausgestaltung und Umsetzung freiwilliger sozialer Leistungen Unterstützung, Beratung und Information beim Arbeitsschutz und bei der Unfallverhütung durch Arbeitssicherheitsfachkräfte in allen Fragen der Arbeitssicherheit</p> <p>Einbindung der Betriebsärzte in allen Fragen des Gesundheitsschutzes</p>	
Allgemeine Ziele	<p>Erhaltung u. Förderung der Motivation und Arbeitszufriedenheit der Mitarbeiter/-innen</p> <p>Gesunderhaltung u. Schutz der Mitarbeiter/-innen vor arbeitsbedingten Unfall- u. Gesundheitsgefahren</p>	

Haushaltsplan 2026 der Gemeinde Niedereschach

Teilergebnishaushalt einschließlich Finanzplanung Produktgruppe 1121 Personalwesen - [THH 1]							
Nr.	Bezeichnung	Ergebnis 2024	Ansatz 2025	Ansatz 2026	Plan 2027	Plan 2028	Plan 2029
		EUR					
		1	2	3	4	5	6
1	Steuern und ähnliche Abgaben	0,00	0	0	0	0	0
2	Zuweisungen und Zuwendungen, Umlagen	0,00	0	0	0	0	0
3	Aufgelöste Investitionszuwendungen und -beiträge	0,00	0	0	0	0	0
4	Sonstige Transfererträge	0,00	0	0	0	0	0
5	Entgelte für öffentliche Leistungen oder Einrichtungen	0,00	0	0	0	0	0
6	Sonstige privatrechtliche Leistungsentgelte	4.960,50	5.000	5.000	5.000	5.000	5.000
7	Kostenerstattungen und Kostenumlagen	0,00	0	0	0	0	0
8	Zinsen und ähnliche Erträge	0,00	0	0	0	0	0
9	Aktivierete Eigenleistungen und Bestandveränderungen	0,00	0	0	0	0	0
10	Sonstige ordentliche Erträge	0,00	0	0	0	0	0
11	Anteilige ordentliche Erträge (Summe aus Nummern 1 bis 10)	4.960,50	5.000	5.000	5.000	5.000	5.000
12	Personalaufwendungen	0,00	0	0	0	0	0
13	Versorgungsaufwendungen	0,00	0	0	0	0	0
14	Aufwendungen für Sach- und Dienstleistungen	0,00	0	0	0	0	0
15	Abschreibungen	0,00	0	0	0	0	0
16	Zinsen und ähnliche Aufwendungen	0,00	0	0	0	0	0
17	Transferaufwendungen	0,00	0	0	0	0	0
18	Sonstige ordentliche Aufwendungen	-29.009,89	-29.000	-29.000	-29.000	-29.000	-29.000
19	Anteilige ordentliche Aufwendungen (Summe aus Nummern 12 bis 18)	-29.009,89	-29.000	-29.000	-29.000	-29.000	-29.000
20	Anteiliges veranschlagtes ordentliches Ergebnis (Summe aus Nummern 11 und 19)	-24.049,39	-24.000	-24.000	-24.000	-24.000	-24.000
21	Erträge aus internen Leistungen	0,00	0	0	0	0	0
22	Aufwendungen für interne Leistungen	-596,00	-1.489	-596	-596	-596	-596
23	kalkulatorische Kosten	0,00	0	0	0	0	0
24	Veranschlagtes kalkulatorisches Ergebnis (Saldo aus Nummern 21 bis 23)	-596,00	-1.489	-596	-596	-596	-596
25	Veranschlagter Nettoressourcenbedarf/-überschuss (Summe aus Nummer 20 und 24)	-24.645,39	-25.489	-24.596	-24.596	-24.596	-24.596

Haushaltsplan 2026 der Gemeinde Niedereschach

Teilfinanzhaushalt einschließlich Finanzplanung Produktgruppe 1121 Personalwesen - [THH 1]								
Nr.	Bezeichnung	Ergebnis 2024	Ansatz 2025	Ansatz 2026	VE	Plan 2027	Plan 2028	Plan 2029
EUR								
		1	2	3	4	5	6	7
1	Summe der Einzahlungen aus laufender Verwaltungstätigkeit (ohne außerordentliche zahlungswirksame Erträge aus Vermögensveräußerung)	4.960,50	5.000	5.000	0	5.000	5.000	5.000
2	Summe der Auszahlungen aus laufender Verwaltungstätigkeit	-27.965,56	-29.000	-29.000	0	-29.000	-29.000	-29.000
3	Anteiliger Zahlungsmittelüberschuss/-bedarf des Ergebnishaushalts (Saldo aus Nummern 1 und 2)	-23.005,06	-24.000	-24.000	0	-24.000	-24.000	-24.000
4	Einzahlungen aus Investitionszuwendungen	0,00	0	0	0	0	0	0
5	Einzahlungen aus Investitionsbeiträgen und ähnlichen Entgelten für Investitionstätigkeit	0,00	0	0	0	0	0	0
6	Einzahlungen aus der Veräußerung von Sachvermögen	0,00	0	0	0	0	0	0
7	Einzahlungen aus der Veräußerung von Finanzvermögen	0,00	0	0	0	0	0	0
8	Einzahlungen für sonstige Investitionstätigkeit	0,00	0	0	0	0	0	0
9	Einzahlungen aus Investitionstätigkeit (Summe aus Nummern 4 bis 8)	0,00	0	0	0	0	0	0
10	Auszahlungen für den Erwerb von Grundstücken und Gebäuden	0,00	0	0	0	0	0	0
11	Auszahlungen für Baumaßnahmen	0,00	0	0	0	0	0	0
12	Auszahlungen für den Erwerb von beweglichem Sachvermögen	0,00	0	0	0	0	0	0
13	Auszahlungen für den Erwerb von Finanzvermögen	0,00	0	0	0	0	0	0
14	Auszahlungen für Investitionsförderungsmaßnahmen	0,00	0	0	0	0	0	0
15	Auszahlungen für den Erwerb von immateriellen Vermögensgegenständen	0,00	0	0	0	0	0	0
16	Auszahlungen aus Investitionstätigkeit (Summe aus Nummern 10 bis 15)	0,00	0	0	0	0	0	0
17	Anteiliger veranschlagter Finanzierungsmittelüberschuss/-bedarf aus Investitionstätigkeit (Saldo aus Nummern 9 und 16)	0,00	0	0	0	0	0	0
18	Anteiliger veranschlagter Finanzierungsmittel-(Saldo aus Nummern 3 und 17)	-23.005,06	-24.000	-24.000	0	-24.000	-24.000	-24.000

Haushaltsplan 2026 der Gemeinde Niedereschach

Produktbeschreibung Produktgruppe 1122 Finanzverwaltung, Kasse - [THH 1]		
Produktbereich	11	Innere Verwaltung
Produktgruppe	1122	Finanzverwaltung, Kasse - [THH 1]
Verantw. Person		
	> Rechnungsamt	
Kurzbeschreibung		
	Haushalts- u. betriebswirtschaftliche Dienstleistungen	
	Aufgaben der Kommune als Steuerschuldnerin	
	Buchhaltung, Rechnungslegung, Jahresabschluss	
	Zahlungsverkehr einschl. Verwaltung der Kassenmittel u. Wertgegenstände	
	Beitreibung und Vollstreckung	
	Abwicklung von Geld- u. Sachspenden	
Allgemeine Ziele		
	Sicherung der wirtschaftlichen Aufgabenerfüllung u. Anwendung haushaltsrechtlicher Vorgaben	
	Die Buchführung muss ordnungsgemäß, sicher und wirtschaftlich sein	
	Die Aufzeichnungen in den Büchern müssen vollständig, richtig, zeitgerecht, geordnet und nachprüfbar sein	
	Sichere u. wirtschaftliche Abwicklung von Ein- u. Auszahlungen	
	Bewirtschaftung der Kassenmittel einschl. Geldanlagen u. Kreditaufnahmen	

Haushaltsplan 2026 der Gemeinde Niedereschach

Teilergebnishaushalt einschließlich Finanzplanung Produktgruppe 1122 Finanzverwaltung, Kasse - [THH 1]							
Nr.	Bezeichnung	Ergebnis 2024	Ansatz 2025	Ansatz 2026	Plan 2027	Plan 2028	Plan 2029
		EUR					
		1	2	3	4	5	6
1	Steuern und ähnliche Abgaben	0,00	0	0	0	0	0
2	Zuweisungen und Zuwendungen, Umlagen	0,00	0	0	0	0	0
3	Aufgelöste Investitionszuwendungen und -beiträge	0,00	0	0	0	0	0
4	Sonstige Transfererträge	0,00	0	0	0	0	0
5	Entgelte für öffentliche Leistungen oder Einrichtungen	0,00	0	0	0	0	0
6	Sonstige privatrechtliche Leistungsentgelte	543,02	100	100	100	100	100
7	Kostenerstattungen und Kostenumlagen	32.400,00	32.400	32.400	32.400	32.400	32.400
8	Zinsen und ähnliche Erträge	279,45	250	250	250	250	250
9	Aktivierete Eigenleistungen und Bestandveränderungen	0,00	0	0	0	0	0
10	Sonstige ordentliche Erträge	19.293,07	20.005	20.005	20.005	20.005	20.005
11	Anteilige ordentliche Erträge (Summe aus Nummern 1 bis 10)	52.515,54	52.755	52.755	52.755	52.755	52.755
12	Personalaufwendungen	-615.601,62	-666.097	-630.314	-649.400	-669.000	-682.300
13	Versorgungsaufwendungen	0,00	0	0	0	0	0
14	Aufwendungen für Sach- und Dienstleistungen	-62.342,20	-53.500	-90.500	-72.500	-73.500	-73.500
15	Abschreibungen	-441,67	-435	-435	-435	-425	-319
16	Zinsen und ähnliche Aufwendungen	-297,45	-350	-350	-350	-350	-350
17	Transferaufwendungen	-4.291,95	-4.500	-4.700	-4.900	-5.100	-5.300
18	Sonstige ordentliche Aufwendungen	-51.310,20	-26.600	-26.600	-26.600	-28.600	-28.600
19	Anteilige ordentliche Aufwendungen (Summe aus Nummern 12 bis 18)	-734.285,09	-751.482	-752.899	-754.185	-776.975	-790.369
20	Anteiliges veranschlagtes ordentliches Ergebnis (Summe aus Nummern 11 und 19)	-681.769,55	-698.727	-700.144	-701.430	-724.220	-737.614
21	Erträge aus internen Leistungen	65.500,00	65.700	65.500	65.500	65.500	65.500
22	Aufwendungen für interne Leistungen	0,00	0	0	0	0	0
23	kalkulatorische Kosten	-163,95	-131	-119	-106	-94	-83
24	Veranschlagtes kalkulatorisches Ergebnis (Saldo aus Nummern 21 bis 23)	65.336,05	65.569	65.381	65.394	65.406	65.417
25	Veranschlagter Nettoressourcenbedarf/-überschuss (Summe aus Nummer 20 und 24)	-616.433,50	-633.158	-634.763	-636.036	-658.814	-672.197

Haushaltsplan 2026 der Gemeinde Niedereschach

Teilfinanzhaushalt einschließlich Finanzplanung Produktgruppe 1122 Finanzverwaltung, Kasse - [THH 1]								
Nr.	Bezeichnung	Ergebnis 2024	Ansatz 2025	Ansatz 2026	VE	Plan 2027	Plan 2028	Plan 2029
EUR								
		1	2	3	4	5	6	7
1	Summe der Einzahlungen aus laufender Verwaltungstätigkeit (ohne außerordentliche zahlungswirksame Erträge aus Vermögensveräußerung)	51.744,41	52.755	52.755	0	52.755	52.755	52.755
2	Summe der Auszahlungen aus laufender Verwaltungstätigkeit	-742.494,67	-751.047	-752.464	0	-753.750	-776.550	-790.050
3	Anteiliger Zahlungsmittelüberschuss/-bedarf des Ergebnishaushalts (Saldo aus Nummern 1 und 2)	-690.750,26	-698.292	-699.709	0	-700.995	-723.795	-737.295
4	Einzahlungen aus Investitionszuwendungen	0,00	0	0	0	0	0	0
5	Einzahlungen aus Investitionsbeiträgen und ähnlichen Entgelten für Investitionstätigkeit	0,00	0	0	0	0	0	0
6	Einzahlungen aus der Veräußerung von Sachvermögen	0,00	0	0	0	0	0	0
7	Einzahlungen aus der Veräußerung von Finanzvermögen	0,00	0	0	0	0	0	0
8	Einzahlungen für sonstige Investitionstätigkeit	0,00	0	0	0	0	0	0
9	Einzahlungen aus Investitionstätigkeit (Summe aus Nummern 4 bis 8)	0,00	0	0	0	0	0	0
10	Auszahlungen für den Erwerb von Grundstücken und Gebäuden	0,00	0	0	0	0	0	0
11	Auszahlungen für Baumaßnahmen	0,00	0	0	0	0	0	0
12	Auszahlungen für den Erwerb von beweglichem Sachvermögen	0,00	0	0	0	0	0	0
13	Auszahlungen für den Erwerb von Finanzvermögen	0,00	0	0	0	0	0	0
14	Auszahlungen für Investitionsförderungsmaßnahmen	0,00	0	0	0	0	0	0
15	Auszahlungen für den Erwerb von immateriellen Vermögensgegenständen	0,00	0	0	0	0	0	0
16	Auszahlungen aus Investitionstätigkeit (Summe aus Nummern 10 bis 15)	0,00	0	0	0	0	0	0
17	Anteiliger veranschlagter Finanzierungsmittelüberschuss/-bedarf aus Investitionstätigkeit (Saldo aus Nummern 9 und 16)	0,00	0	0	0	0	0	0
18	Anteiliger veranschlagter Finanzierungsmittel-(Saldo aus Nummern 3 und 17)	-690.750,26	-698.292	-699.709	0	-700.995	-723.795	-737.295

Haushaltsplan 2026 der Gemeinde Niedereschach

Produktbeschreibung		
Produktgruppe 1124 Gebäudemanagement, Techn. Immobilienmanagement - [THH 1]		
Produktbereich	11	Innere Verwaltung
Produktgruppe	1124	Gebäudemanagement, Techn. Immobilienmanagement - [THH 1]
Verantw. Person	> Hauptamt > Ortsbauamt	
Kurzbeschreibung	<p>Öffentliche Gebäude - Wohngebäude - Kulturelle Gebäude</p> <p>Bewirtschaftung von eigenen und angemieteten Gebäuden einschl. Gebäudereinigung</p> <p>Begehung, Unterhaltung und Instandhaltung von Gebäuden einschl. aller mit Gebäuden verbundener technischer Anlagen und öffentlicher Uhren sowie von Denkmälern und Wegkreuzen u. ä. (ohne Gebäude)</p> <p>Energiemanagement einschl. Aufbau eines Energie-Controlling-Systems</p> <p>Verhandlung, Prüfung und Gestaltung von Energielieferverträgen</p> <p>Entwicklung ökologischer Standards für kommunale Gebäude und Anlagen</p> <p>Kostenträger: 11240260 öffentliche Gebäude</p> <p>> Kostenstelle: 112401 Rathaus</p> <p>Kostenträger: 11240270 Wohngebäude</p> <p>> Kostenstelle: 112402 Gebäude Villinger Str. 11 + 13 Niedereschach</p> <p style="padding-left: 40px;">112403 Gebäude Villinger Str. 12 Niedereschach</p> <p style="padding-left: 40px;">112404 Gebäude Steigstraße 2 Niedereschach</p> <p style="padding-left: 40px;">112405 Gebäude Schramberger Str. 1 Fischbach</p> <p style="padding-left: 40px;">112411 Gebäude Fischbacher Straße 9 Niedereschach</p> <p style="padding-left: 40px;">112412 Gebäude Rottweiler Straße 9 Niedereschach</p> <p>Kostenträger: 11240280 kulturelle Gebäude</p> <p>> Kostenstelle: 112406 Kulturfabrik u. Vereinsschuppen Niedereschach</p> <p style="padding-left: 40px;">112407 Haus der Vereine Schabenhäusen</p> <p style="padding-left: 40px;">112408 Schmiedesteighaus Fischbach</p> <p style="padding-left: 40px;">112409 Vereinsräume Bodenackerhalle</p> <p style="padding-left: 40px;">112410 Vereinsräume Schlierbachhalle</p>	

Haushaltsplan 2026 der Gemeinde Niedereschach

Produktbeschreibung

Produktgruppe 1124 Gebäudemanagement, Techn. Immobilienmanagement - [THH 1]

Allgemeine Ziele

Pflegliche und wirtschaftliche Verwaltung des Vermögens und Erhaltung seiner Funktionsfähigkeit

Reduzierung des Energiebedarfs in der Kommune unter Berücksichtigung der Vorbildfunktion insbesondere innerhalb der Kommunalverwaltung selbst

Haushaltsplan 2026 der Gemeinde Niedereschach

**Teilergebnishaushalt einschließlich Finanzplanung
Produktgruppe 1124 Gebäudemanagement, Techn. Immobilienmanagement - [THH 1]**

Nr.	Bezeichnung	Ergebnis 2024	Ansatz 2025	Ansatz 2026	Plan 2027	Plan 2028	Plan 2029
EUR							
		1	2	3	4	5	6
1	Steuern und ähnliche Abgaben	0,00	0	0	0	0	0
2	Zuweisungen und Zuwendungen, Umlagen	0,00	0	0	0	0	0
3	Aufgelöste Investitionszuwendungen und -beiträge	15.880,85	15.881	15.881	15.881	15.881	15.881
4	Sonstige Transfererträge	0,00	0	0	0	0	0
5	Entgelte für öffentliche Leistungen oder Einrichtungen	0,00	0	0	0	0	0
6	Sonstige privatrechtliche Leistungsentgelte	79.034,51	124.070	253.070	263.070	270.070	270.070
7	Kostenerstattungen und Kostenumlagen	0,00	0	0	0	0	0
8	Zinsen und ähnliche Erträge	0,00	0	0	0	0	0
9	Aktivierete Eigenleistungen und Bestandveränderungen	0,00	0	0	0	0	0
10	Sonstige ordentliche Erträge	0,00	0	0	0	0	0
11	Anteilige ordentliche Erträge (Summe aus Nummern 1 bis 10)	94.915,36	139.951	268.951	278.951	285.951	285.951
12	Personalaufwendungen	-22.702,05	-17.248	-16.466	-17.104	-17.504	-18.004
13	Versorgungsaufwendungen	0,00	0	0	0	0	0
14	Aufwendungen für Sach- und Dienstleistungen	-188.854,34	-218.500	-258.600	-208.600	-216.000	-216.000
15	Abschreibungen	-128.266,82	-122.129	-201.194	-201.035	-201.035	-201.035
16	Zinsen und ähnliche Aufwendungen	0,00	0	0	0	0	0
17	Transferaufwendungen	0,00	0	0	0	0	0
18	Sonstige ordentliche Aufwendungen	-18.746,51	-18.210	-27.210	-28.490	-29.270	-30.550
19	Anteilige ordentliche Aufwendungen (Summe aus Nummern 12 bis 18)	-358.569,72	-376.087	-503.470	-455.229	-463.809	-465.589
20	Anteiliges veranschlagtes ordentliches Ergebnis (Summe aus Nummern 11 und 19)	-263.654,36	-236.136	-234.519	-176.278	-177.858	-179.638
21	Erträge aus internen Leistungen	0,00	0	0	0	0	0
22	Aufwendungen für interne Leistungen	-71.990,00	-48.895	-71.990	-71.990	-71.990	-71.990
23	kalkulatorische Kosten	-156.730,22	-137.562	-174.379	-171.010	-167.641	-164.275
24	Veranschlagtes kalkulatorisches Ergebnis (Saldo aus Nummern 21 bis 23)	-228.720,22	-186.457	-246.369	-243.000	-239.631	-236.265
25	Veranschlagter Nettoressourcenbedarf/-überschuss (Summe aus Nummer 20 und 24)	-492.374,58	-422.593	-480.888	-419.278	-417.489	-415.903

Erläuterungen

Zu Pos. 14:

Haus der Vereine Schabenhäusen

Aufteilung der Bewirtschaftungskosten - Grundstücke u. baul. Anlagen
(Wasser, Müll, Heizungswartung, Heizkosten)

Haus der Vereine KiGa
50 % 50 %

Schmiedesteighaus Fischbach

Aufteilung der Bewirtschaftungskosten - Grundstücke u. baul. Anlagen
(Strom, Wasser, Heizkosten)

10 % Feuerwehr
60 % Schlachthaus
30 % Schmiedesteighaus

Teilergebnishaushalt einschließlich Finanzplanung
Produktgruppe 1124 Gebäudemanagement, Techn. Immobilienmanagement - [THH 1]

Vereinsräume Bodenackerhalle Fischbach

Aufteilung der Bewirtschaftungskosten - Grundstücke u. baul. Anlagen
(Strom, Wasser, Heizkosten)

10 % Vereinsräume
45 % GMS
45 % Bodenackerhalle

Vereinsräume Schlierbachhalle Schabenhausen

Aufteilung der Bewirtschaftungskosten - Grundstücke u. baul. Anlagen
(Strom, Wasser, Heizkosten)

% Vereinsräume
% Schlierbachhalle

Haushaltsplan 2026 der Gemeinde Niedereschach

Teilfinanzhaushalt einschließlich Finanzplanung Produktgruppe 1124 Gebäudemanagement, Techn. Immobilienmanagement - [THH 1]								
Nr.	Bezeichnung	Ergebnis 2024	Ansatz 2025	Ansatz 2026	VE	Plan 2027	Plan 2028	Plan 2029
EUR								
		1	2	3	4	5	6	7
1	Summe der Einzahlungen aus laufender Verwaltungstätigkeit (ohne außerordentliche zahlungswirksame Erträge aus Vermögensveräußerung)	83.030,30	124.070	253.070	0	263.070	270.070	270.070
2	Summe der Auszahlungen aus laufender Verwaltungstätigkeit	-250.737,80	-253.958	-302.276	0	-254.194	-262.774	-264.554
3	Anteiliger Zahlungsmittelüberschuss/-bedarf des Ergebnishaushalts (Saldo aus Nummern 1 und 2)	-167.707,50	-129.888	-49.206	0	8.876	7.296	5.516
4	Einzahlungen aus Investitionszuwendungen	0,00	0	0	0	0	0	0
5	Einzahlungen aus Investitionsbeiträgen und ähnlichen Entgelten für Investitionstätigkeit	0,00	0	0	0	0	0	0
6	Einzahlungen aus der Veräußerung von Sachvermögen	0,00	0	0	0	0	0	0
7	Einzahlungen aus der Veräußerung von Finanzvermögen	0,00	0	0	0	0	0	0
8	Einzahlungen für sonstige Investitionstätigkeit	0,00	0	0	0	0	0	0
9	Einzahlungen aus Investitionstätigkeit (Summe aus Nummern 4 bis 8)	0,00	0	0	0	0	0	0
10	Auszahlungen für den Erwerb von Grundstücken und Gebäuden	0,00	0	0	0	0	0	0
11	Auszahlungen für Baumaßnahmen	-1.026.089,74	-896.000	0	0	0	0	0
12	Auszahlungen für den Erwerb von beweglichem Sachvermögen	0,00	0	0	0	0	0	0
13	Auszahlungen für den Erwerb von Finanzvermögen	0,00	0	0	0	0	0	0
14	Auszahlungen für Investitionsförderungsmaßnahmen	0,00	0	0	0	0	0	0
15	Auszahlungen für den Erwerb von immateriellen Vermögensgegenständen	0,00	0	0	0	0	0	0
16	Auszahlungen aus Investitionstätigkeit (Summe aus Nummern 10 bis 15)	-1.026.089,74	-896.000	0	0	0	0	0
17	Anteiliger veranschlagter Finanzierungsmittelüberschuss/-bedarf aus Investitionstätigkeit (Saldo aus Nummern 9 und 16)	-1.026.089,74	-896.000	0	0	0	0	0
18	Anteiliger veranschlagter Finanzierungsmittel-(Saldo aus Nummern 3 und 17)	-1.193.797,24	-1.025.888	-49.206	0	8.876	7.296	5.516

Haushaltsplan 2026 der Gemeinde Niedereschach

Teilergebnishaushalt einschließlich Finanzplanung Kostenträger 11240260 Öffentliche Gebäude							
Nr.	Bezeichnung	Ergebnis 2024	Ansatz 2025	Ansatz 2026	Plan 2027	Plan 2028	Plan 2029
		EUR					
		1	2	3	4	5	6
1	Steuern und ähnliche Abgaben	0,00	0	0	0	0	0
2	Zuweisungen und Zuwendungen, Umlagen	0,00	0	0	0	0	0
3	Aufgelöste Investitionszuwendungen und -beiträge	15.880,85	15.881	15.881	15.881	15.881	15.881
4	Sonstige Transfererträge	0,00	0	0	0	0	0
5	Entgelte für öffentliche Leistungen oder Einrichtungen	0,00	0	0	0	0	0
6	Sonstige privatrechtliche Leistungsentgelte	20,89	30	30	30	30	30
7	Kostenerstattungen und Kostenumlagen	0,00	0	0	0	0	0
8	Zinsen und ähnliche Erträge	0,00	0	0	0	0	0
9	Aktivierete Eigenleistungen und Bestandveränderungen	0,00	0	0	0	0	0
10	Sonstige ordentliche Erträge	0,00	0	0	0	0	0
11	Anteilige ordentliche Erträge (Summe aus Nummern 1 bis 10)	15.901,74	15.911	15.911	15.911	15.911	15.911
12	Personalaufwendungen	-22.702,05	-17.248	-16.466	-17.104	-17.504	-18.004
13	Versorgungsaufwendungen	0,00	0	0	0	0	0
14	Aufwendungen für Sach- und Dienstleistungen	-44.109,28	-49.000	-77.000	-50.000	-53.000	-53.000
15	Abschreibungen	-64.178,21	-63.026	-63.227	-63.068	-63.068	-63.068
16	Zinsen und ähnliche Aufwendungen	0,00	0	0	0	0	0
17	Transferaufwendungen	0,00	0	0	0	0	0
18	Sonstige ordentliche Aufwendungen	-6.019,92	-6.100	-6.100	-6.600	-6.600	-7.100
19	Anteilige ordentliche Aufwendungen (Summe aus Nummern 12 bis 18)	-137.009,46	-135.374	-162.793	-136.772	-140.172	-141.172
20	Anteiliges veranschlagtes ordentliches Ergebnis (Summe aus Nummern 11 und 19)	-121.107,72	-119.463	-146.882	-120.861	-124.261	-125.261
21	Erträge aus internen Leistungen	0,00	0	0	0	0	0
22	Aufwendungen für interne Leistungen	-26.441,00	-25.768	-26.441	-26.441	-26.441	-26.441
23	kalkulatorische Kosten	-53.404,38	-45.551	-44.256	-42.886	-41.517	-40.149
24	Veranschlagtes kalkulatorisches Ergebnis (Saldo aus Nummern 21 bis 23)	-79.845,38	-71.319	-70.697	-69.327	-67.958	-66.590
25	Veranschlagter Nettoressourcenbedarf/-überschuss (Summe aus Nummer 20 und 24)	-200.953,10	-190.782	-217.579	-190.188	-192.219	-191.851

Haushaltsplan 2026 der Gemeinde Niedereschach

Teilfinanzhaushalt einschließlich Finanzplanung Kostenträger 11240260 Öffentliche Gebäude								
Nr.	Bezeichnung	Ergebnis 2024	Ansatz 2025	Ansatz 2026	VE	Plan 2027	Plan 2028	Plan 2029
EUR								
		1	2	3	4	5	6	7
1	Summe der Einzahlungen aus laufender Verwaltungstätigkeit (ohne außerordentliche zahlungswirksame Erträge aus Vermögensveräußerung)	20,89	30	30	0	30	30	30
2	Summe der Auszahlungen aus laufender Verwaltungstätigkeit	-83.582,31	-72.348	-99.566	0	-73.704	-77.104	-78.104
3	Anteiliger Zahlungsmittelüberschuss/-bedarf des Ergebnishaushalts (Saldo aus Nummern 1 und 2)	-83.561,42	-72.318	-99.536	0	-73.674	-77.074	-78.074
4	Einzahlungen aus Investitionszuwendungen	0,00	0	0	0	0	0	0
5	Einzahlungen aus Investitionsbeiträgen und ähnlichen Entgelten für Investitionstätigkeit	0,00	0	0	0	0	0	0
6	Einzahlungen aus der Veräußerung von Sachvermögen	0,00	0	0	0	0	0	0
7	Einzahlungen aus der Veräußerung von Finanzvermögen	0,00	0	0	0	0	0	0
8	Einzahlungen für sonstige Investitionstätigkeit	0,00	0	0	0	0	0	0
9	Einzahlungen aus Investitionstätigkeit (Summe aus Nummern 4 bis 8)	0,00	0	0	0	0	0	0
10	Auszahlungen für den Erwerb von Grundstücken und Gebäuden	0,00	0	0	0	0	0	0
11	Auszahlungen für Baumaßnahmen	0,00	0	0	0	0	0	0
12	Auszahlungen für den Erwerb von beweglichem Sachvermögen	0,00	0	0	0	0	0	0
13	Auszahlungen für den Erwerb von Finanzvermögen	0,00	0	0	0	0	0	0
14	Auszahlungen für Investitionsförderungsmaßnahmen	0,00	0	0	0	0	0	0
15	Auszahlungen für den Erwerb von immateriellen Vermögensgegenständen	0,00	0	0	0	0	0	0
16	Auszahlungen aus Investitionstätigkeit (Summe aus Nummern 10 bis 15)	0,00	0	0	0	0	0	0
17	Anteiliger veranschlagter Finanzierungsmittelüberschuss/-bedarf aus Investitionstätigkeit (Saldo aus Nummern 9 und 16)	0,00	0	0	0	0	0	0
18	Anteiliger veranschlagter Finanzierungsmittel-(Saldo aus Nummern 3 und 17)	-83.561,42	-72.318	-99.536	0	-73.674	-77.074	-78.074

Haushaltsplan 2026 der Gemeinde Niedereschach

Teilergebnishaushalt einschließlich Finanzplanung Kostenträger 11240270 Wohngebäude							
Nr.	Bezeichnung	Ergebnis 2024	Ansatz 2025	Ansatz 2026	Plan 2027	Plan 2028	Plan 2029
		EUR					
		1	2	3	4	5	6
1	Steuern und ähnliche Abgaben	0,00	0	0	0	0	0
2	Zuweisungen und Zuwendungen, Umlagen	0,00	0	0	0	0	0
3	Aufgelöste Investitionszuwendungen und -beiträge	0,00	0	0	0	0	0
4	Sonstige Transfererträge	0,00	0	0	0	0	0
5	Entgelte für öffentliche Leistungen oder Einrichtungen	0,00	0	0	0	0	0
6	Sonstige privatrechtliche Leistungsentgelte	74.625,25	121.900	250.900	260.900	267.900	267.900
7	Kostenerstattungen und Kostenumlagen	0,00	0	0	0	0	0
8	Zinsen und ähnliche Erträge	0,00	0	0	0	0	0
9	Aktivierete Eigenleistungen und Bestandveränderungen	0,00	0	0	0	0	0
10	Sonstige ordentliche Erträge	0,00	0	0	0	0	0
11	Anteilige ordentliche Erträge (Summe aus Nummern 1 bis 10)	74.625,25	121.900	250.900	260.900	267.900	267.900
12	Personalaufwendungen	0,00	0	0	0	0	0
13	Versorgungsaufwendungen	0,00	0	0	0	0	0
14	Aufwendungen für Sach- und Dienstleistungen	-64.562,45	-104.800	-118.600	-103.600	-105.600	-105.600
15	Abschreibungen	-8.763,51	-3.778	-79.745	-79.745	-79.745	-79.745
16	Zinsen und ähnliche Aufwendungen	0,00	0	0	0	0	0
17	Transferaufwendungen	0,00	0	0	0	0	0
18	Sonstige ordentliche Aufwendungen	-4.639,72	-5.900	-11.838	-12.288	-12.738	-13.188
19	Anteilige ordentliche Aufwendungen (Summe aus Nummern 12 bis 18)	-77.965,68	-114.478	-210.183	-195.633	-198.083	-198.533
20	Anteiliges veranschlagtes ordentliches Ergebnis (Summe aus Nummern 11 und 19)	-3.340,43	7.422	40.717	65.267	69.817	69.367
21	Erträge aus internen Leistungen	0,00	0	0	0	0	0
22	Aufwendungen für interne Leistungen	-9.419,00	-8.543	-9.419	-9.419	-9.419	-9.419
23	kalkulatorische Kosten	-47.410,11	-44.415	-81.940	-81.484	-81.027	-80.570
24	Veranschlagtes kalkulatorisches Ergebnis (Saldo aus Nummern 21 bis 23)	-56.829,11	-52.958	-91.359	-90.903	-90.446	-89.989
25	Veranschlagter Nettoressourcenbedarf/-überschuss (Summe aus Nummer 20 und 24)	-60.169,54	-45.536	-50.642	-25.636	-20.629	-20.622

Haushaltsplan 2026 der Gemeinde Niedereschach

Teilfinanzhaushalt einschließlich Finanzplanung Kostenträger 11240270 Wohngebäude								
Nr.	Bezeichnung	Ergebnis 2024	Ansatz 2025	Ansatz 2026	VE	Plan 2027	Plan 2028	Plan 2029
EUR								
		1	2	3	4	5	6	7
1	Summe der Einzahlungen aus laufender Verwaltungstätigkeit (ohne außerordentliche zahlungswirksame Erträge aus Vermögensveräußerung)	80.119,75	121.900	250.900	0	260.900	267.900	267.900
2	Summe der Auszahlungen aus laufender Verwaltungstätigkeit	-54.450,16	-110.700	-130.438	0	-115.888	-118.338	-118.788
3	Anteiliger Zahlungsmittelüberschuss/-bedarf des Ergebnishaushalts (Saldo aus Nummern 1 und 2)	25.669,59	11.200	120.462	0	145.012	149.562	149.112
4	Einzahlungen aus Investitionszuwendungen	0,00	0	0	0	0	0	0
5	Einzahlungen aus Investitionsbeiträgen und ähnlichen Entgelten für Investitionstätigkeit	0,00	0	0	0	0	0	0
6	Einzahlungen aus der Veräußerung von Sachvermögen	0,00	0	0	0	0	0	0
7	Einzahlungen aus der Veräußerung von Finanzvermögen	0,00	0	0	0	0	0	0
8	Einzahlungen für sonstige Investitionstätigkeit	0,00	0	0	0	0	0	0
9	Einzahlungen aus Investitionstätigkeit (Summe aus Nummern 4 bis 8)	0,00	0	0	0	0	0	0
10	Auszahlungen für den Erwerb von Grundstücken und Gebäuden	0,00	0	0	0	0	0	0
11	Auszahlungen für Baumaßnahmen	-1.026.089,74	-800.000	0	0	0	0	0
12	Auszahlungen für den Erwerb von beweglichem Sachvermögen	0,00	0	0	0	0	0	0
13	Auszahlungen für den Erwerb von Finanzvermögen	0,00	0	0	0	0	0	0
14	Auszahlungen für Investitionsförderungsmaßnahmen	0,00	0	0	0	0	0	0
15	Auszahlungen für den Erwerb von immateriellen Vermögensgegenständen	0,00	0	0	0	0	0	0
16	Auszahlungen aus Investitionstätigkeit (Summe aus Nummern 10 bis 15)	-1.026.089,74	-800.000	0	0	0	0	0
17	Anteiliger veranschlagter Finanzierungsmittelüberschuss/-bedarf aus Investitionstätigkeit (Saldo aus Nummern 9 und 16)	-1.026.089,74	-800.000	0	0	0	0	0
18	Anteiliger veranschlagter Finanzierungsmittel-(Saldo aus Nummern 3 und 17)	-1.000.420,15	-788.800	120.462	0	145.012	149.562	149.112

Haushaltsplan 2026 der Gemeinde Niedereschach

Teilergebnishaushalt einschließlich Finanzplanung Kostenträger 11240280 Kulturelle Gebäude							
Nr.	Bezeichnung	Ergebnis 2024	Ansatz 2025	Ansatz 2026	Plan 2027	Plan 2028	Plan 2029
		EUR					
		1	2	3	4	5	6
1	Steuern und ähnliche Abgaben	0,00	0	0	0	0	0
2	Zuweisungen und Zuwendungen, Umlagen	0,00	0	0	0	0	0
3	Aufgelöste Investitionszuwendungen und -beiträge	0,00	0	0	0	0	0
4	Sonstige Transfererträge	0,00	0	0	0	0	0
5	Entgelte für öffentliche Leistungen oder Einrichtungen	0,00	0	0	0	0	0
6	Sonstige privatrechtliche Leistungsentgelte	2.250,00	40	40	40	40	40
7	Kostenerstattungen und Kostenumlagen	0,00	0	0	0	0	0
8	Zinsen und ähnliche Erträge	0,00	0	0	0	0	0
9	Aktivierete Eigenleistungen und Bestandveränderungen	0,00	0	0	0	0	0
10	Sonstige ordentliche Erträge	0,00	0	0	0	0	0
11	Anteilige ordentliche Erträge (Summe aus Nummern 1 bis 10)	2.250,00	40	40	40	40	40
12	Personalaufwendungen	0,00	0	0	0	0	0
13	Versorgungsaufwendungen	0,00	0	0	0	0	0
14	Aufwendungen für Sach- und Dienstleistungen	-78.258,78	-62.300	-57.600	-52.600	-55.000	-55.000
15	Abschreibungen	-55.041,15	-55.041	-57.938	-57.938	-57.938	-57.938
16	Zinsen und ähnliche Aufwendungen	0,00	0	0	0	0	0
17	Transferaufwendungen	0,00	0	0	0	0	0
18	Sonstige ordentliche Aufwendungen	-6.356,05	-5.210	-7.229	-7.559	-7.889	-8.219
19	Anteilige ordentliche Aufwendungen (Summe aus Nummern 12 bis 18)	-139.655,98	-122.551	-122.767	-118.097	-120.827	-121.157
20	Anteiliges veranschlagtes ordentliches Ergebnis (Summe aus Nummern 11 und 19)	-137.405,98	-122.511	-122.727	-118.057	-120.787	-121.117
21	Erträge aus internen Leistungen	0,00	0	0	0	0	0
22	Aufwendungen für interne Leistungen	-35.266,00	-14.303	-35.266	-35.266	-35.266	-35.266
23	kalkulatorische Kosten	-55.711,03	-47.424	-48.020	-46.485	-44.950	-43.417
24	Veranschlagtes kalkulatorisches Ergebnis (Saldo aus Nummern 21 bis 23)	-90.977,03	-61.727	-83.286	-81.751	-80.216	-78.683
25	Veranschlagter Nettoressourcenbedarf/-überschuss (Summe aus Nummer 20 und 24)	-228.383,01	-184.238	-206.013	-199.808	-201.003	-199.800

Haushaltsplan 2026 der Gemeinde Niedereschach

Teilfinanzhaushalt einschließlich Finanzplanung Kostenträger 11240280 Kulturelle Gebäude								
Nr.	Bezeichnung	Ergebnis 2024	Ansatz 2025	Ansatz 2026	VE	Plan 2027	Plan 2028	Plan 2029
EUR								
		1	2	3	4	5	6	7
1	Summe der Einzahlungen aus laufender Verwaltungstätigkeit (ohne außerordentliche zahlungswirksame Erträge aus Vermögensveräußerung)	2.250,00	40	40	0	40	40	40
2	Summe der Auszahlungen aus laufender Verwaltungstätigkeit	-109.050,68	-67.510	-64.829	0	-60.159	-62.889	-63.219
3	Anteiliger Zahlungsmittelüberschuss/-bedarf des Ergebnishaushalts (Saldo aus Nummern 1 und 2)	-106.800,68	-67.470	-64.789	0	-60.119	-62.849	-63.179
4	Einzahlungen aus Investitionszuwendungen	0,00	0	0	0	0	0	0
5	Einzahlungen aus Investitionsbeiträgen und ähnlichen Entgelten für Investitionstätigkeit	0,00	0	0	0	0	0	0
6	Einzahlungen aus der Veräußerung von Sachvermögen	0,00	0	0	0	0	0	0
7	Einzahlungen aus der Veräußerung von Finanzvermögen	0,00	0	0	0	0	0	0
8	Einzahlungen für sonstige Investitionstätigkeit	0,00	0	0	0	0	0	0
9	Einzahlungen aus Investitionstätigkeit (Summe aus Nummern 4 bis 8)	0,00	0	0	0	0	0	0
10	Auszahlungen für den Erwerb von Grundstücken und Gebäuden	0,00	0	0	0	0	0	0
11	Auszahlungen für Baumaßnahmen	0,00	-96.000	0	0	0	0	0
12	Auszahlungen für den Erwerb von beweglichem Sachvermögen	0,00	0	0	0	0	0	0
13	Auszahlungen für den Erwerb von Finanzvermögen	0,00	0	0	0	0	0	0
14	Auszahlungen für Investitionsförderungsmaßnahmen	0,00	0	0	0	0	0	0
15	Auszahlungen für den Erwerb von immateriellen Vermögensgegenständen	0,00	0	0	0	0	0	0
16	Auszahlungen aus Investitionstätigkeit (Summe aus Nummern 10 bis 15)	0,00	-96.000	0	0	0	0	0
17	Anteiliger veranschlagter Finanzierungsmittelüberschuss/-bedarf aus Investitionstätigkeit (Saldo aus Nummern 9 und 16)	0,00	-96.000	0	0	0	0	0
18	Anteiliger veranschlagter Finanzierungsmittel-(Saldo aus Nummern 3 und 17)	-106.800,68	-163.470	-64.789	0	-60.119	-62.849	-63.179

Haushaltsplan 2026 der Gemeinde Niedereschach

Produktbeschreibung	
Produktgruppe 1125 Grünanlagen, Werkstätten und Fahrzeuge - [THH 1]	
Produktbereich	11 Innere Verwaltung
Produktgruppe	1125 Grünanlagen, Werkstätten und Fahrzeuge - [THH 1]
Verantw. Person	> Ortsbauamt
Kurzbeschreibung	<p>Bauhof</p> <p>Bau und Unterhaltung, Pflege von Grün- und Freiflächen, Straßen u. Wege, Friedhöfe, Außenanlagen an Gebäuden und sonstigen öffentlichen Einrichtungen</p> <p>Wartung u. Reparaturen von technischen Einrichtungen in Gebäuden, Verkehrszeichen ...</p> <p>Winterdienst</p>
Allgemeine Ziele	<p>Erfüllung der Kundenwünsche und der Nutzerbedürfnisse unter gesamtstädtischer Sicht</p> <p>Kostendeckung</p>

Haushaltsplan 2026 der Gemeinde Niedereschach

**Teilergebnishaushalt einschließlich Finanzplanung
Produktgruppe 1125 Grünanlagen, Werkstätten und Fahrzeuge - [THH 1]**

Nr.	Bezeichnung	Ergebnis 2024	Ansatz 2025	Ansatz 2026	Plan 2027	Plan 2028	Plan 2029
		EUR					
		1	2	3	4	5	6
1	Steuern und ähnliche Abgaben	0,00	0	0	0	0	0
2	Zuweisungen und Zuwendungen, Umlagen	0,00	0	0	0	0	0
3	Aufgelöste Investitionszuwendungen und -beiträge	138,72	139	116	0	0	0
4	Sonstige Transfererträge	0,00	0	0	0	0	0
5	Entgelte für öffentliche Leistungen oder Einrichtungen	0,00	0	0	0	0	0
6	Sonstige privatrechtliche Leistungsentgelte	19.748,65	5.100	5.100	5.100	5.100	5.100
7	Kostenerstattungen und Kostenumlagen	4.889,00	10.454	4.889	4.889	4.889	4.889
8	Zinsen und ähnliche Erträge	0,00	0	0	0	0	0
9	Aktivierete Eigenleistungen und Bestandveränderungen	8.436,00	0	0	0	0	0
10	Sonstige ordentliche Erträge	0,00	0	0	0	0	0
11	Anteilige ordentliche Erträge (Summe aus Nummern 1 bis 10)	33.212,37	15.693	10.105	9.989	9.989	9.989
12	Personalaufwendungen	-513.824,91	-562.007	-589.544	-607.418	-625.618	-638.118
13	Versorgungsaufwendungen	0,00	0	0	0	0	0
14	Aufwendungen für Sach- und Dienstleistungen	-122.510,37	-101.500	-213.500	-119.000	-127.500	-133.000
15	Abschreibungen	-76.606,19	-59.246	-79.220	-75.585	-66.555	-58.868
16	Zinsen und ähnliche Aufwendungen	0,00	0	0	0	0	0
17	Transferaufwendungen	0,00	0	0	0	0	0
18	Sonstige ordentliche Aufwendungen	-13.243,41	-13.690	-14.982	-15.022	-15.062	-15.102
19	Anteilige ordentliche Aufwendungen (Summe aus Nummern 12 bis 18)	-726.184,88	-736.443	-897.246	-817.025	-834.735	-845.088
20	Anteiliges veranschlagtes ordentliches Ergebnis (Summe aus Nummern 11 und 19)	-692.972,51	-720.750	-887.141	-807.036	-824.746	-835.099
21	Erträge aus internen Leistungen	716.467,56	642.586	716.468	716.468	716.468	716.468
22	Aufwendungen für interne Leistungen	-44.168,00	-43.998	-44.168	-44.168	-44.168	-44.168
23	kalkulatorische Kosten	-22.438,69	-20.042	-17.780	-15.527	-13.440	-11.659
24	Veranschlagtes kalkulatorisches Ergebnis (Saldo aus Nummern 21 bis 23)	649.860,87	578.546	654.520	656.773	658.860	660.641
25	Veranschlagter Nettoressourcenbedarf/-überschuss (Summe aus Nummer 20 und 24)	-43.111,64	-142.204	-232.621	-150.263	-165.886	-174.458

Erläuterungen

Zu Pos. 22: Verwaltungskostenbeitrag

Haushaltsplan 2026 der Gemeinde Niedereschach

Teilfinanzhaushalt einschließlich Finanzplanung Produktgruppe 1125 Grünanlagen, Werkstätten und Fahrzeuge - [THH 1]								
Nr.	Bezeichnung	Ergebnis 2024	Ansatz 2025	Ansatz 2026	VE	Plan 2027	Plan 2028	Plan 2029
EUR								
		1	2	3	4	5	6	7
1	Summe der Einzahlungen aus laufender Verwaltungstätigkeit (ohne außerordentliche zahlungswirksame Erträge aus Vermögensveräußerung)	24.637,65	15.554	9.989	0	9.989	9.989	9.989
2	Summe der Auszahlungen aus laufender Verwaltungstätigkeit	-653.450,41	-677.197	-818.026	0	-741.440	-768.180	-786.220
3	Anteiliger Zahlungsmittelüberschuss/-bedarf des Ergebnishaushalts (Saldo aus Nummern 1 und 2)	-628.812,76	-661.643	-808.037	0	-731.451	-758.191	-776.231
4	Einzahlungen aus Investitionszuwendungen	0,00	0	0	0	0	0	0
5	Einzahlungen aus Investitionsbeiträgen und ähnlichen Entgelten für Investitionstätigkeit	0,00	0	0	0	0	0	0
6	Einzahlungen aus der Veräußerung von Sachvermögen	0,00	0	0	0	0	0	0
7	Einzahlungen aus der Veräußerung von Finanzvermögen	0,00	0	0	0	0	0	0
8	Einzahlungen für sonstige Investitionstätigkeit	0,00	0	0	0	0	0	0
9	Einzahlungen aus Investitionstätigkeit (Summe aus Nummern 4 bis 8)	0,00	0	0	0	0	0	0
10	Auszahlungen für den Erwerb von Grundstücken und Gebäuden	-1.021,02	0	0	0	0	0	0
11	Auszahlungen für Baumaßnahmen	0,00	0	0	0	0	0	0
12	Auszahlungen für den Erwerb von beweglichem Sachvermögen	-189.103,92	-7.500	-47.500	0	-2.500	-2.500	-2.500
13	Auszahlungen für den Erwerb von Finanzvermögen	0,00	0	0	0	0	0	0
14	Auszahlungen für Investitionsförderungsmaßnahmen	0,00	0	0	0	0	0	0
15	Auszahlungen für den Erwerb von immateriellen Vermögensgegenständen	0,00	0	0	0	0	0	0
16	Auszahlungen aus Investitionstätigkeit (Summe aus Nummern 10 bis 15)	-190.124,94	-7.500	-47.500	0	-2.500	-2.500	-2.500
17	Anteiliger veranschlagter Finanzierungsmittelüberschuss/-bedarf aus Investitionstätigkeit (Saldo aus Nummern 9 und 16)	-190.124,94	-7.500	-47.500	0	-2.500	-2.500	-2.500
18	Anteiliger veranschlagter Finanzierungsmittel-(Saldo aus Nummern 3 und 17)	-818.937,70	-669.143	-855.537	0	-733.951	-760.691	-778.731

Haushaltsplan 2026 der Gemeinde Niedereschach

Produktbeschreibung	
Produktgruppe 1126 Zentrale Dienstleistungen - [THH 1]	
Produktbereich	11 Innere Verwaltung
Produktgruppe	1126 Zentrale Dienstleistungen - [THH 1]
Verantw. Person	
> Hauptamt	
Kurzbeschreibung	
<p style="margin: 0;">Rathaus - Gesamtverwaltung (ohne Gebäude u. mitarbeiterbezogene Dienstleistungen)</p> <p style="margin: 0;">Konzeption, Organisation und Durchführung der Postzustellung</p> <p style="margin: 0;">Print-Medien, Registratur, Vervielfältigungseinrichtungen (Drucker-Kopierstationen)</p> <p style="margin: 0;">Zentraler Fuhrpark (E-Mobil mit Infrastruktur)</p> <p style="margin: 0;">Sonstige verwaltungsbezogene Kosten</p>	
Allgemeine Ziele	
<p style="margin: 0;">ordnungsgemäße u. kostengünstige Postbearbeitung, -zustellung</p> <p style="margin: 0;">kostengünstige u. zeitnahe Erstellung von Druckerzeugnissen/Kopien in der nachgefragten Qualität</p> <p style="margin: 0;">ordnungsgemäße Ablage von Schriftgut</p> <p style="margin: 0;">Bereitstellung von Dienstfahrzeugen für die gesamte Verwaltung</p> <p style="margin: 0;">Bürgerfreundlichkeit</p>	

Haushaltsplan 2026 der Gemeinde Niedereschach

Teilergebnishaushalt einschließlich Finanzplanung Produktgruppe 1126 Zentrale Dienstleistungen - [THH 1]							
Nr.	Bezeichnung	Ergebnis 2024	Ansatz 2025	Ansatz 2026	Plan 2027	Plan 2028	Plan 2029
		EUR					
		1	2	3	4	5	6
1	Steuern und ähnliche Abgaben	0,00	0	0	0	0	0
2	Zuweisungen und Zuwendungen, Umlagen	0,00	0	0	0	0	0
3	Aufgelöste Investitionszuwendungen und -beiträge	0,00	0	0	0	0	0
4	Sonstige Transfererträge	0,00	0	0	0	0	0
5	Entgelte für öffentliche Leistungen oder Einrichtungen	0,00	0	0	0	0	0
6	Sonstige privatrechtliche Leistungsentgelte	50,00	1.070	1.070	1.070	1.070	1.070
7	Kostenerstattungen und Kostenumlagen	0,00	0	0	0	0	0
8	Zinsen und ähnliche Erträge	0,00	0	0	0	0	0
9	Aktivierete Eigenleistungen und Bestandveränderungen	0,00	0	0	0	0	0
10	Sonstige ordentliche Erträge	0,00	0	0	0	0	0
11	Anteilige ordentliche Erträge (Summe aus Nummern 1 bis 10)	50,00	1.070	1.070	1.070	1.070	1.070
12	Personalaufwendungen	0,00	0	0	0	0	0
13	Versorgungsaufwendungen	0,00	0	0	0	0	0
14	Aufwendungen für Sach- und Dienstleistungen	-6.126,48	-3.600	-4.100	-4.100	-4.100	-4.100
15	Abschreibungen	-870,76	-743	-266	-266	-266	-266
16	Zinsen und ähnliche Aufwendungen	0,00	0	0	0	0	0
17	Transferaufwendungen	0,00	0	0	0	0	0
18	Sonstige ordentliche Aufwendungen	-111.955,01	-111.200	-115.400	-116.400	-117.600	-118.600
19	Anteilige ordentliche Aufwendungen (Summe aus Nummern 12 bis 18)	-118.952,25	-115.543	-119.766	-120.766	-121.966	-122.966
20	Anteiliges veranschlagtes ordentliches Ergebnis (Summe aus Nummern 11 und 19)	-118.902,25	-114.473	-118.696	-119.696	-120.896	-121.896
21	Erträge aus internen Leistungen	0,00	0	0	0	0	0
22	Aufwendungen für interne Leistungen	0,00	0	0	0	0	0
23	kalkulatorische Kosten	-67,05	-58	-46	-38	-30	-23
24	Veranschlagtes kalkulatorisches Ergebnis (Saldo aus Nummern 21 bis 23)	-67,05	-58	-46	-38	-30	-23
25	Veranschlagter Nettoressourcenbedarf/-überschuss (Summe aus Nummer 20 und 24)	-118.969,30	-114.531	-118.742	-119.734	-120.926	-121.919

Haushaltsplan 2026 der Gemeinde Niedereschach

Teilfinanzhaushalt einschließlich Finanzplanung Produktgruppe 1126 Zentrale Dienstleistungen - [THH 1]								
Nr.	Bezeichnung	Ergebnis 2024	Ansatz 2025	Ansatz 2026	VE	Plan 2027	Plan 2028	Plan 2029
EUR								
		1	2	3	4	5	6	7
1	Summe der Einzahlungen aus laufender Verwaltungstätigkeit (ohne außerordentliche zahlungswirksame Erträge aus Vermögensveräußerung)	50,00	1.070	1.070	0	1.070	1.070	1.070
2	Summe der Auszahlungen aus laufender Verwaltungstätigkeit	-117.746,84	-114.800	-119.500	0	-120.500	-121.700	-122.700
3	Anteiliger Zahlungsmittelüberschuss/-bedarf des Ergebnishaushalts (Saldo aus Nummern 1 und 2)	-117.696,84	-113.730	-118.430	0	-119.430	-120.630	-121.630
4	Einzahlungen aus Investitionszuwendungen	0,00	0	0	0	0	0	0
5	Einzahlungen aus Investitionsbeiträgen und ähnlichen Entgelten für Investitionstätigkeit	0,00	0	0	0	0	0	0
6	Einzahlungen aus der Veräußerung von Sachvermögen	0,00	0	0	0	0	0	0
7	Einzahlungen aus der Veräußerung von Finanzvermögen	0,00	0	0	0	0	0	0
8	Einzahlungen für sonstige Investitionstätigkeit	0,00	0	0	0	0	0	0
9	Einzahlungen aus Investitionstätigkeit (Summe aus Nummern 4 bis 8)	0,00	0	0	0	0	0	0
10	Auszahlungen für den Erwerb von Grundstücken und Gebäuden	0,00	-500	-500	0	-2.000	0	0
11	Auszahlungen für Baumaßnahmen	0,00	0	0	0	0	0	0
12	Auszahlungen für den Erwerb von beweglichem Sachvermögen	-2.129,39	0	0	0	0	0	0
13	Auszahlungen für den Erwerb von Finanzvermögen	0,00	0	0	0	0	0	0
14	Auszahlungen für Investitionsförderungsmaßnahmen	0,00	0	0	0	0	0	0
15	Auszahlungen für den Erwerb von immateriellen Vermögensgegenständen	0,00	0	0	0	0	0	0
16	Auszahlungen aus Investitionstätigkeit (Summe aus Nummern 10 bis 15)	-2.129,39	-500	-500	0	-2.000	0	0
17	Anteiliger veranschlagter Finanzierungsmittelüberschuss/-bedarf aus Investitionstätigkeit (Saldo aus Nummern 9 und 16)	-2.129,39	-500	-500	0	-2.000	0	0
18	Anteiliger veranschlagter Finanzierungsmittel-(Saldo aus Nummern 3 und 17)	-119.826,23	-114.230	-118.930	0	-121.430	-120.630	-121.630

Haushaltsplan 2026 der Gemeinde Niedereschach

Produktbeschreibung Produktgruppe 1133 Grundstücksmanagement - [THH 1]		
Produktbereich	11	Innere Verwaltung
Produktgruppe	1133	Grundstücksmanagement - [THH 1]
Verantw. Person	> Bürgermeister > Hauptamt	
Kurzbeschreibung	<p>Abwicklung von Grundstücksgeschäften</p> <p>Erwerb u. Verkauf von bebauten und unbebauten Grundstücken und Gebäuden</p> <p>Grundstücksbewirtschaftung der unbebauten Grundstücke</p> <p>Abwicklung Miet-, Pacht - u. Gestattungsverträge einschl. Fischereipacht</p> <p>Bewirtschaftung, Unterhaltung und Instandhaltung (einschl. Pflegemaßnahmen) von eigenen und angemieteten bzw. angepachteten Grundstücken</p>	
Allgemeine Ziele	<p>Durchführung von Grundstücksgeschäften zur Förderung des Wohnungsbaus:</p> <ul style="list-style-type: none"> - zur Ansiedlung von Industrie und Gewerbe - zur Wahrnehmung sonstiger kommunaler Aufgaben <p>Zurverfügungstellung von Grundstücken für kommunale Aufgaben</p> <p>Bereitstellung und Vorhaltung von Grundstücken, die einer künftigen städtebaulicher Neuordnung, z. B. Gewerbeansiedlung, Neubebauung unterliegen</p> <p>Optimierung der Nutzung des vorhandenen Vermögens</p>	

Haushaltsplan 2026 der Gemeinde Niedereschach

**Teilergebnishaushalt einschließlich Finanzplanung
Produktgruppe 1133 Grundstücksmanagement - [THH 1]**

Nr.	Bezeichnung	Ergebnis 2024	Ansatz 2025	Ansatz 2026	Plan 2027	Plan 2028	Plan 2029
EUR							
		1	2	3	4	5	6
1	Steuern und ähnliche Abgaben	0,00	0	0	0	0	0
2	Zuweisungen und Zuwendungen, Umlagen	0,00	0	0	0	0	0
3	Aufgelöste Investitionszuwendungen und -beiträge	0,00	0	0	0	0	0
4	Sonstige Transfererträge	0,00	0	0	0	0	0
5	Entgelte für öffentliche Leistungen oder Einrichtungen	1.409,14	1.500	1.500	1.500	1.500	1.500
6	Sonstige privatrechtliche Leistungsentgelte	31.572,84	27.400	27.400	27.400	27.400	27.400
7	Kostenerstattungen und Kostenumlagen	0,00	0	0	0	0	0
8	Zinsen und ähnliche Erträge	0,00	0	0	0	0	0
9	Aktivierete Eigenleistungen und Bestandveränderungen	0,00	0	0	0	0	0
10	Sonstige ordentliche Erträge	0,00	0	0	0	0	0
11	Anteilige ordentliche Erträge (Summe aus Nummern 1 bis 10)	32.981,98	28.900	28.900	28.900	28.900	28.900
12	Personalaufwendungen	0,00	0	0	0	0	0
13	Versorgungsaufwendungen	0,00	0	0	0	0	0
14	Aufwendungen für Sach- und Dienstleistungen	-47.064,93	-23.300	-23.300	-23.300	-23.300	-23.300
15	Abschreibungen	0,00	0	0	0	0	0
16	Zinsen und ähnliche Aufwendungen	0,00	0	0	0	0	0
17	Transferaufwendungen	0,00	0	0	0	0	0
18	Sonstige ordentliche Aufwendungen	-5.029,91	-5.956	-16.500	-16.700	-16.900	-17.100
19	Anteilige ordentliche Aufwendungen (Summe aus Nummern 12 bis 18)	-52.094,84	-29.256	-39.800	-40.000	-40.200	-40.400
20	Anteiliges veranschlagtes ordentliches Ergebnis (Summe aus Nummern 11 und 19)	-19.112,86	-356	-10.900	-11.100	-11.300	-11.500
21	Erträge aus internen Leistungen	0,00	0	0	0	0	0
22	Aufwendungen für interne Leistungen	-9.301,00	-13.235	-9.301	-9.301	-9.301	-9.301
23	kalkulatorische Kosten	-186.790,97	-179.286	-162.830	-162.830	-162.830	-162.830
24	Veranschlagtes kalkulatorisches Ergebnis (Saldo aus Nummern 21 bis 23)	-196.091,97	-192.521	-172.131	-172.131	-172.131	-172.131
25	Veranschlagter Nettoressourcenbedarf/-überschuss (Summe aus Nummer 20 und 24)	-215.204,83	-192.877	-183.031	-183.231	-183.431	-183.631

Erläuterungen

Zu Pos. 6: Erbbauzinsen

Sportverein Niedereschach	102,26 €
Fußballclub Fischbach	102,26 €
Fußballclub Kappel	102,26 €
Tennisclub Niedereschach	102,26 €
Caravan- u. Zeltsportclub Niedereschach	102,26 €
Angelverein Teufental Fischbach	100,00 €
Easy-Rider Kappel	100,00 €
BEN, Hackschnitzelanlage / Fernwärmeheizwerk	2.000,00 €

Zu Pos. 22: Verrechnung Bauhofleistungen

Haushaltsplan 2026 der Gemeinde Niedereschach

Teilfinanzhaushalt einschließlich Finanzplanung Produktgruppe 1133 Grundstücksmanagement - [THH 1]								
Nr.	Bezeichnung	Ergebnis 2024	Ansatz 2025	Ansatz 2026	VE	Plan 2027	Plan 2028	Plan 2029
EUR								
		1	2	3	4	5	6	7
1	Summe der Einzahlungen aus laufender Verwaltungstätigkeit (ohne außerordentliche zahlungswirksame Erträge aus Vermögensveräußerung)	32.981,98	28.900	28.900	0	28.900	28.900	28.900
2	Summe der Auszahlungen aus laufender Verwaltungstätigkeit	-50.264,59	-29.256	-39.800	0	-40.000	-40.200	-40.400
3	Anteiliger Zahlungsmittelüberschuss/-bedarf des Ergebnishaushalts (Saldo aus Nummern 1 und 2)	-17.282,61	-356	-10.900	0	-11.100	-11.300	-11.500
4	Einzahlungen aus Investitionszuwendungen	0,00	0	0	0	0	0	0
5	Einzahlungen aus Investitionsbeiträgen und ähnlichen Entgelten für Investitionstätigkeit	0,00	0	0	0	0	0	0
6	Einzahlungen aus der Veräußerung von Sachvermögen	59.252,83	153.700	107.000	0	139.000	2.897.850	1.749.900
7	Einzahlungen aus der Veräußerung von Finanzvermögen	0,00	0	0	0	0	0	0
8	Einzahlungen für sonstige Investitionstätigkeit	0,00	0	0	0	0	0	0
9	Einzahlungen aus Investitionstätigkeit (Summe aus Nummern 4 bis 8)	59.252,83	153.700	107.000	0	139.000	2.897.850	1.749.900
10	Auszahlungen für den Erwerb von Grundstücken und Gebäuden	-125.424,00	-1.505.000	-522.000	0	-100.000	-1.933.000	-100.000
11	Auszahlungen für Baumaßnahmen	-489.937,26	0	0	0	0	0	0
12	Auszahlungen für den Erwerb von beweglichem Sachvermögen	0,00	0	0	0	0	0	0
13	Auszahlungen für den Erwerb von Finanzvermögen	0,00	0	0	0	0	0	0
14	Auszahlungen für Investitionsförderungsmaßnahmen	0,00	0	0	0	0	0	0
15	Auszahlungen für den Erwerb von immateriellen Vermögensgegenständen	0,00	0	0	0	0	0	0
16	Auszahlungen aus Investitionstätigkeit (Summe aus Nummern 10 bis 15)	-615.361,26	-1.505.000	-522.000	0	-100.000	-1.933.000	-100.000
17	Anteiliger veranschlagter Finanzierungsmittelüberschuss/-bedarf aus Investitionstätigkeit (Saldo aus Nummern 9 und 16)	-556.108,43	-1.351.300	-415.000	0	39.000	964.850	1.649.900
18	Anteiliger veranschlagter Finanzierungsmittel-(Saldo aus Nummern 3 und 17)	-573.391,04	-1.351.656	-425.900	0	27.900	953.550	1.638.400

Sicherheit und Ordnung



Produktgruppen

- 1210 Statistik und Wahlen
- 1220 Ordnungswesen
- 1223 Personenstandswesen
- 1224 Kommunales Grundbuch-
wesen
- 1226 Verbraucherschutz,
Lebensmittelüberwachung,
Veterinärwesen und
Ernährung
- 1260 Brandschutz
- 1280 Katastrophenschutz

Haushaltsplan 2026 der Gemeinde Niedereschach

Teilergebnishaushalt einschließlich Finanzplanung Teilhaushalt 2 Sicherheit und Ordnung							
Nr.	Bezeichnung	Ergebnis 2024	Ansatz 2025	Ansatz 2026	Plan 2027	Plan 2028	Plan 2029
		EUR					
		1	2	3	4	5	6
1	Steuern und ähnliche Abgaben	0,00	0	0	0	0	0
2	Zuweisungen und Zuwendungen, Umlagen	14.230,00	9.500	9.500	9.500	9.500	9.500
3	Aufgelöste Investitionszuwendungen und -beiträge	5.897,67	15.000	10.000	28.000	41.000	42.000
4	Sonstige Transfererträge	0,00	0	0	0	0	0
5	Entgelte für öffentliche Leistungen oder Einrichtungen	75.720,75	67.500	71.000	71.000	71.000	71.000
6	Sonstige privatrechtliche Leistungsentgelte	7.389,49	12.110	12.110	12.110	12.110	12.110
7	Kostenerstattungen und Kostenumlagen	6.016,53	8.000	11.000	0	0	14.000
8	Zinsen und ähnliche Erträge	0,00	0	0	0	0	0
9	Aktivierete Eigenleistungen und Bestandveränderungen	0,00	0	0	0	0	0
10	Sonstige ordentliche Erträge	1.145,03	1.132	1.410	1.410	1.410	1.410
11	Anteilige ordentliche Erträge (Summe aus Nummern 1 bis 10)	110.399,47	113.242	115.020	122.020	135.020	150.020
12	Personalaufwendungen	-7.174,30	-6.791	-13.029	-13.500	-13.900	-14.200
13	Versorgungsaufwendungen	0,00	0	0	0	0	0
14	Aufwendungen für Sach- und Dienstleistungen	-241.208,32	-317.900	-179.400	-160.400	-154.400	-153.400
15	Abschreibungen	-56.404,03	-64.912	-106.088	-144.469	-158.167	-163.094
16	Zinsen und ähnliche Aufwendungen	0,00	0	0	0	0	0
17	Transferaufwendungen	-1.900,00	-1.900	-1.900	-1.900	-1.900	-1.900
18	Sonstige ordentliche Aufwendungen	-153.054,52	-105.564	-114.776	-102.276	-103.276	-146.276
19	Anteilige ordentliche Aufwendungen (Summe aus Nummern 12 bis 18)	-459.741,17	-497.067	-415.193	-422.545	-431.643	-478.870
20	Anteiliges veranschlagtes ordentliches Ergebnis (Summe aus Nummern 11 und 19)	-349.341,70	-383.825	-300.173	-300.525	-296.623	-328.850
21	Erträge aus internen Leistungen	0,00	0	0	0	0	0
22	Aufwendungen für interne Leistungen	-44.060,00	-51.842	-44.060	-44.060	-44.060	-44.060
23	kalkulatorische Kosten	-28.559,83	-33.999	-39.461	-37.703	-36.113	-34.767
24	Veranschlagtes kalkulatorisches Ergebnis (Saldo aus Nummern 21 bis 23)	-72.619,83	-85.841	-83.521	-81.763	-80.173	-78.827
25	Veranschlagter Nettoressourcenbedarf/-überschuss (Summe aus Nummer 20 und 24)	-421.961,53	-469.666	-383.694	-382.288	-376.796	-407.677

Haushaltsplan 2026 der Gemeinde Niedereschach

Teilfinanzhaushalt einschließlich Finanzplanung								
Teilhaushalt 2 Sicherheit und Ordnung								
Nr.	Bezeichnung	Ergebnis 2024	Ansatz 2025	Ansatz 2026	VE	Plan 2027	Plan 2028	Plan 2029
EUR								
		1	2	3	4	5	6	7
1	Summe der Einzahlungen aus laufender Verwaltungstätigkeit (ohne außerordentliche zahlungswirksame Erträge aus Vermögensveräußerung)	109.135,90	97.110	103.610	0	92.610	92.610	106.610
2	Summe der Auszahlungen aus laufender Verwaltungstätigkeit	-387.630,31	-432.155	-309.105	0	-278.076	-273.476	-315.776
3	Anteiliger Zahlungsmittelüberschuss/-bedarf des Ergebnishaushalts (Saldo aus Nummern 1 und 2)	-278.494,41	-335.045	-205.495	0	-185.466	-180.866	-209.166
4	Einzahlungen aus Investitionszuwendungen	920,31	63.000	370.000	0	250.000	0	60.000
5	Einzahlungen aus Investitionsbeiträgen und ähnlichen Entgelten für Investitionstätigkeit	0,00	0	0	0	0	0	0
6	Einzahlungen aus der Veräußerung von Sachvermögen	0,00	0	0	0	0	0	0
7	Einzahlungen aus der Veräußerung von Finanzvermögen	0,00	0	0	0	0	0	0
8	Einzahlungen für sonstige Investitionstätigkeit	0,00	0	0	0	0	0	0
9	Einzahlungen aus Investitionstätigkeit (Summe aus Nummern 4 bis 8)	920,31	63.000	370.000	0	250.000	0	60.000
10	Auszahlungen für den Erwerb von Grundstücken und Gebäuden	0,00	0	0	0	0	0	0
11	Auszahlungen für Baumaßnahmen	-292.339,29	-45.000	-736.500	0	-690.000	0	0
12	Auszahlungen für den Erwerb von beweglichem Sachvermögen	-16.115,37	-504.600	-792.100	0	-411.240	-4.800	-202.800
13	Auszahlungen für den Erwerb von Finanzvermögen	0,00	0	0	0	0	0	0
14	Auszahlungen für Investitionsförderungsmaßnahmen	0,00	0	0	0	0	0	0
15	Auszahlungen für den Erwerb von immateriellen Vermögensgegenständen	0,00	0	0	0	0	0	0
16	Auszahlungen aus Investitionstätigkeit (Summe aus Nummern 10 bis 15)	-308.454,66	-549.600	-1.528.600	0	-1.101.240	-4.800	-202.800
17	Anteiliger veranschlagter Finanzierungsmittelüberschuss/-bedarf aus Investitionstätigkeit (Saldo aus Nummern 9 und 16)	-307.534,35	-486.600	-1.158.600	0	-851.240	-4.800	-142.800
18	Anteiliger veranschlagter Finanzierungsmittel-Saldo aus Nummern 3 und 17)	-586.028,76	-821.645	-1.364.095	0	-1.036.706	-185.666	-351.966

Haushaltsplan 2026 der Gemeinde Niedereschach

Produktbeschreibung		
Produktgruppe 1210 Statistik und Wahlen - [THH 2]		
Produktbereich	12	Sicherheit und Ordnung
Produktgruppe	1210	Statistik und Wahlen - [THH 2]
Verantw. Person		
	> Hauptamt	
Kurzbeschreibung		
	Rechtliche, personelle und organisatorische Vorbereitung und Durchführung aller Wahlen, z. B. Kommunal-, Landtags-, Bundestags- und Europawahlen, sowie Abstimmungen, z. B. Volksabstimmung	
Allgemeine Ziele		
	Ermittlung der Sitzverteilung und / oder in die gesetzgebenden Körperschaften bzw. in die kommunalen Beschlussgremien gewählten Personen	
	Vorbereitung und Durchführung der Wahlhandlung, unter Beachtung der jeweiligen Spezialgesetze, Durchführungsverordnungen und Verwaltungsvorschriften	

Haushaltsplan 2026 der Gemeinde Niedereschach

**Teilergebnishaushalt einschließlich Finanzplanung
Produktgruppe 1210 Statistik und Wahlen - [THH 2]**

Nr.	Bezeichnung	Ergebnis 2024	Ansatz 2025	Ansatz 2026	Plan 2027	Plan 2028	Plan 2029
		EUR					
		1	2	3	4	5	6
1	Steuern und ähnliche Abgaben	0,00	0	0	0	0	0
2	Zuweisungen und Zuwendungen, Umlagen	0,00	0	0	0	0	0
3	Aufgelöste Investitionszuwendungen und -beiträge	0,00	0	0	0	0	0
4	Sonstige Transfererträge	0,00	0	0	0	0	0
5	Entgelte für öffentliche Leistungen oder Einrichtungen	0,00	0	0	0	0	0
6	Sonstige privatrechtliche Leistungsentgelte	0,00	0	0	0	0	0
7	Kostenerstattungen und Kostenumlagen	6.016,53	8.000	11.000	0	0	14.000
8	Zinsen und ähnliche Erträge	0,00	0	0	0	0	0
9	Aktivierete Eigenleistungen und Bestandveränderungen	0,00	0	0	0	0	0
10	Sonstige ordentliche Erträge	0,00	0	0	0	0	0
11	Anteilige ordentliche Erträge (Summe aus Nummern 1 bis 10)	6.016,53	8.000	11.000	0	0	14.000
12	Personalaufwendungen	0,00	0	0	0	0	0
13	Versorgungsaufwendungen	0,00	0	0	0	0	0
14	Aufwendungen für Sach- und Dienstleistungen	0,00	0	0	0	0	0
15	Abschreibungen	0,00	0	0	0	0	0
16	Zinsen und ähnliche Aufwendungen	0,00	0	0	0	0	0
17	Transferaufwendungen	0,00	0	0	0	0	0
18	Sonstige ordentliche Aufwendungen	-56.138,61	-11.000	-14.507	-2.507	-2.507	-45.507
19	Anteilige ordentliche Aufwendungen (Summe aus Nummern 12 bis 18)	-56.138,61	-11.000	-14.507	-2.507	-2.507	-45.507
20	Anteiliges veranschlagtes ordentliches Ergebnis (Summe aus Nummern 11 und 19)	-50.122,08	-3.000	-3.507	-2.507	-2.507	-31.507
21	Erträge aus internen Leistungen	0,00	0	0	0	0	0
22	Aufwendungen für interne Leistungen	-6.170,00	0	-6.170	-6.170	-6.170	-6.170
23	kalkulatorische Kosten	0,00	0	0	0	0	0
24	Veranschlagtes kalkulatorisches Ergebnis (Saldo aus Nummern 21 bis 23)	-6.170,00	0	-6.170	-6.170	-6.170	-6.170
25	Veranschlagter Nettoressourcenbedarf/-überschuss (Summe aus Nummer 20 und 24)	-56.292,08	-3.000	-9.677	-8.677	-8.677	-37.677

Erläuterungen

Zu Pos. 7 + 18: Jahr 2025: Bundestagswahl
 Jahr 2026: Bürgermeister- u. Landtagswahlen
 Jahr 2029: Bundestags-, Kommunal- und EU-Wahlen

Haushaltsplan 2026 der Gemeinde Niedereschach

Teilfinanzhaushalt einschließlich Finanzplanung Produktgruppe 1210 Statistik und Wahlen - [THH 2]								
Nr.	Bezeichnung	Ergebnis 2024	Ansatz 2025	Ansatz 2026	VE	Plan 2027	Plan 2028	Plan 2029
EUR								
		1	2	3	4	5	6	7
1	Summe der Einzahlungen aus laufender Verwaltungstätigkeit (ohne außerordentliche zahlungswirksame Erträge aus Vermögensveräußerung)	6.016,53	8.000	11.000	0	0	0	14.000
2	Summe der Auszahlungen aus laufender Verwaltungstätigkeit	-55.660,54	-11.000	-14.507	0	-2.507	-2.507	-45.507
3	Anteiliger Zahlungsmittelüberschuss/-bedarf des Ergebnishaushalts (Saldo aus Nummern 1 und 2)	-49.644,01	-3.000	-3.507	0	-2.507	-2.507	-31.507
4	Einzahlungen aus Investitionszuwendungen	0,00	0	0	0	0	0	0
5	Einzahlungen aus Investitionsbeiträgen und ähnlichen Entgelten für Investitionstätigkeit	0,00	0	0	0	0	0	0
6	Einzahlungen aus der Veräußerung von Sachvermögen	0,00	0	0	0	0	0	0
7	Einzahlungen aus der Veräußerung von Finanzvermögen	0,00	0	0	0	0	0	0
8	Einzahlungen für sonstige Investitionstätigkeit	0,00	0	0	0	0	0	0
9	Einzahlungen aus Investitionstätigkeit (Summe aus Nummern 4 bis 8)	0,00	0	0	0	0	0	0
10	Auszahlungen für den Erwerb von Grundstücken und Gebäuden	0,00	0	0	0	0	0	0
11	Auszahlungen für Baumaßnahmen	0,00	0	0	0	0	0	0
12	Auszahlungen für den Erwerb von beweglichem Sachvermögen	0,00	0	0	0	0	0	0
13	Auszahlungen für den Erwerb von Finanzvermögen	0,00	0	0	0	0	0	0
14	Auszahlungen für Investitionsförderungsmaßnahmen	0,00	0	0	0	0	0	0
15	Auszahlungen für den Erwerb von immateriellen Vermögensgegenständen	0,00	0	0	0	0	0	0
16	Auszahlungen aus Investitionstätigkeit (Summe aus Nummern 10 bis 15)	0,00	0	0	0	0	0	0
17	Anteiliger veranschlagter Finanzierungsmittelüberschuss/-bedarf aus Investitionstätigkeit (Saldo aus Nummern 9 und 16)	0,00	0	0	0	0	0	0
18	Anteiliger veranschlagter Finanzierungsmittel-(Saldo aus Nummern 3 und 17)	-49.644,01	-3.000	-3.507	0	-2.507	-2.507	-31.507

Haushaltsplan 2026 der Gemeinde Niedereschach

Produktbeschreibung		
Produktgruppe 1220 Ordnungswesen - [THH 2]		
Produktbereich	12	Sicherheit und Ordnung
Produktgruppe	1220	Ordnungswesen - [THH 2]
Verantw. Person		
	> Hauptamt	
Kurzbeschreibung		
	Entgegennahme, Aufbewahrung, Aushändigung und Verwertung von Fundsachen u. -tieren	
	Ortspolizeirecht, Gewerberegister, gaststättenrechtliche Erlaubnisse, Melde- u. Ausweiswesen	
Allgemeine Ziele		
	Sicherung und Rückgewinnung von verlorenem Eigentum	
	Kenntnis über Gewerbebetriebe	
	Kenntnis über Veranstaltungen mit gastronomischem Betrieb zum Schutz der Nachbarschaft	
	Registrierung von Einwohner/-innen zur Feststellung und zum Nachweis ihrer Identität und Wohnungen	
	Versorgung aller Deutschen mit Dokumenten zum Nachweis ihrer Identität im öffentlichen u. privaten Bereich	

Haushaltsplan 2026 der Gemeinde Niedereschach

**Teilergebnishaushalt einschließlich Finanzplanung
Produktgruppe 1220 Ordnungswesen - [THH 2]**

Nr.	Bezeichnung	Ergebnis 2024	Ansatz 2025	Ansatz 2026	Plan 2027	Plan 2028	Plan 2029
EUR							
		1	2	3	4	5	6
1	Steuern und ähnliche Abgaben	0,00	0	0	0	0	0
2	Zuweisungen und Zuwendungen, Umlagen	0,00	0	0	0	0	0
3	Aufgelöste Investitionszuwendungen und -beiträge	0,00	0	0	0	0	0
4	Sonstige Transfererträge	0,00	0	0	0	0	0
5	Entgelte für öffentliche Leistungen oder Einrichtungen	51.572,20	47.000	50.000	50.000	50.000	50.000
6	Sonstige privatrechtliche Leistungsentgelte	0,00	100	100	100	100	100
7	Kostenerstattungen und Kostenumlagen	0,00	0	0	0	0	0
8	Zinsen und ähnliche Erträge	0,00	0	0	0	0	0
9	Aktivierete Eigenleistungen und Bestandveränderungen	0,00	0	0	0	0	0
10	Sonstige ordentliche Erträge	0,00	0	0	0	0	0
11	Anteilige ordentliche Erträge (Summe aus Nummern 1 bis 10)	51.572,20	47.100	50.100	50.100	50.100	50.100
12	Personalaufwendungen	0,00	0	0	0	0	0
13	Versorgungsaufwendungen	0,00	0	0	0	0	0
14	Aufwendungen für Sach- und Dienstleistungen	-2.492,70	-2.500	-2.500	-2.500	-2.500	-2.500
15	Abschreibungen	-472,31	-502	-502	-502	-502	-502
16	Zinsen und ähnliche Aufwendungen	0,00	0	0	0	0	0
17	Transferaufwendungen	0,00	0	0	0	0	0
18	Sonstige ordentliche Aufwendungen	-35.432,95	-38.000	-38.000	-38.000	-38.000	-38.000
19	Anteilige ordentliche Aufwendungen (Summe aus Nummern 12 bis 18)	-38.397,96	-41.002	-41.002	-41.002	-41.002	-41.002
20	Anteiliges veranschlagtes ordentliches Ergebnis (Summe aus Nummern 11 und 19)	13.174,24	6.098	9.098	9.098	9.098	9.098
21	Erträge aus internen Leistungen	0,00	0	0	0	0	0
22	Aufwendungen für interne Leistungen	-3.428,00	-2.585	-3.428	-3.428	-3.428	-3.428
23	kalkulatorische Kosten	-192,55	-168	-153	-139	-124	-110
24	Veranschlagtes kalkulatorisches Ergebnis (Saldo aus Nummern 21 bis 23)	-3.620,55	-2.753	-3.581	-3.567	-3.552	-3.538
25	Veranschlagter Nettoressourcenbedarf/-überschuss (Summe aus Nummer 20 und 24)	9.553,69	3.345	5.517	5.531	5.546	5.560

Erläuterungen

Zu Pos. 5: Reisepässe, Ausweise, Wirtschaftserlaubnisse, PFZ, GZR u. a.

Zu Pos. 14: u. a. Unterhaltungskosten Geschwindigkeitsanzeigerät

Zu Pos. 18: Bundesanteile PFZ, GZR u. a.

Haushaltsplan 2026 der Gemeinde Niedereschach

Teilfinanzhaushalt einschließlich Finanzplanung Produktgruppe 1220 Ordnungswesen - [THH 2]								
Nr.	Bezeichnung	Ergebnis 2024	Ansatz 2025	Ansatz 2026	VE	Plan 2027	Plan 2028	Plan 2029
EUR								
		1	2	3	4	5	6	7
1	Summe der Einzahlungen aus laufender Verwaltungstätigkeit (ohne außerordentliche zahlungswirksame Erträge aus Vermögensveräußerung)	51.474,64	47.100	50.100	0	50.100	50.100	50.100
2	Summe der Auszahlungen aus laufender Verwaltungstätigkeit	-37.428,48	-40.500	-40.500	0	-40.500	-40.500	-40.500
3	Anteiliger Zahlungsmittelüberschuss/-bedarf des Ergebnishaushalts (Saldo aus Nummern 1 und 2)	14.046,16	6.600	9.600	0	9.600	9.600	9.600
4	Einzahlungen aus Investitionszuwendungen	0,00	0	0	0	0	0	0
5	Einzahlungen aus Investitionsbeiträgen und ähnlichen Entgelten für Investitionstätigkeit	0,00	0	0	0	0	0	0
6	Einzahlungen aus der Veräußerung von Sachvermögen	0,00	0	0	0	0	0	0
7	Einzahlungen aus der Veräußerung von Finanzvermögen	0,00	0	0	0	0	0	0
8	Einzahlungen für sonstige Investitionstätigkeit	0,00	0	0	0	0	0	0
9	Einzahlungen aus Investitionstätigkeit (Summe aus Nummern 4 bis 8)	0,00	0	0	0	0	0	0
10	Auszahlungen für den Erwerb von Grundstücken und Gebäuden	0,00	0	0	0	0	0	0
11	Auszahlungen für Baumaßnahmen	0,00	0	0	0	0	0	0
12	Auszahlungen für den Erwerb von beweglichem Sachvermögen	-2.702,49	0	0	0	0	0	0
13	Auszahlungen für den Erwerb von Finanzvermögen	0,00	0	0	0	0	0	0
14	Auszahlungen für Investitionsförderungsmaßnahmen	0,00	0	0	0	0	0	0
15	Auszahlungen für den Erwerb von immateriellen Vermögensgegenständen	0,00	0	0	0	0	0	0
16	Auszahlungen aus Investitionstätigkeit (Summe aus Nummern 10 bis 15)	-2.702,49	0	0	0	0	0	0
17	Anteiliger veranschlagter Finanzierungsmittelüberschuss/-bedarf aus Investitionstätigkeit (Saldo aus Nummern 9 und 16)	-2.702,49	0	0	0	0	0	0
18	Anteiliger veranschlagter Finanzierungsmittel-(Saldo aus Nummern 3 und 17)	11.343,67	6.600	9.600	0	9.600	9.600	9.600

Haushaltsplan 2026 der Gemeinde Niedereschach

Produktbeschreibung Produktgruppe 1223 Personenstandswesen - [THH 2]		
Produktbereich	12	Sicherheit und Ordnung
Produktgruppe	1223	Personenstandswesen - [THH 2]
Verantw. Person	> Hauptamt	
Kurzbeschreibung	<p>Standesamt</p> <p>Beurkundung von Geburten u. Sterbefällen, Eheanmeldung u. Eheschließung</p> <p>Führung von Personenstandsregistern u. Mitwirkung bei Nachlass-Angelegenheiten</p>	
Allgemeine Ziele	<p>Feststellung und Nachweis personenbezogener Daten</p> <p>Ehefähigkeitsfeststellungen u. Durchführung von Eheschließungen</p> <p>Nachlasssicherung u. Vorarbeiten für das Nachlassgericht</p>	

Haushaltsplan 2026 der Gemeinde Niedereschach

Teilergebnishaushalt einschließlich Finanzplanung Produktgruppe 1223 Personenstandswesen - [THH 2]							
Nr.	Bezeichnung	Ergebnis 2024	Ansatz 2025	Ansatz 2026	Plan 2027	Plan 2028	Plan 2029
		EUR					
		1	2	3	4	5	6
1	Steuern und ähnliche Abgaben	0,00	0	0	0	0	0
2	Zuweisungen und Zuwendungen, Umlagen	0,00	0	0	0	0	0
3	Aufgelöste Investitionszuwendungen und -beiträge	0,00	0	0	0	0	0
4	Sonstige Transfererträge	0,00	0	0	0	0	0
5	Entgelte für öffentliche Leistungen oder Einrichtungen	6.167,00	5.500	6.000	6.000	6.000	6.000
6	Sonstige privatrechtliche Leistungsentgelte	0,00	0	0	0	0	0
7	Kostenerstattungen und Kostenumlagen	0,00	0	0	0	0	0
8	Zinsen und ähnliche Erträge	0,00	0	0	0	0	0
9	Aktivierete Eigenleistungen und Bestandveränderungen	0,00	0	0	0	0	0
10	Sonstige ordentliche Erträge	0,00	0	0	0	0	0
11	Anteilige ordentliche Erträge (Summe aus Nummern 1 bis 10)	6.167,00	5.500	6.000	6.000	6.000	6.000
12	Personalaufwendungen	0,00	0	0	0	0	0
13	Versorgungsaufwendungen	0,00	0	0	0	0	0
14	Aufwendungen für Sach- und Dienstleistungen	-5.222,37	-6.900	-6.900	-6.900	-6.900	-6.900
15	Abschreibungen	0,00	0	0	0	0	0
16	Zinsen und ähnliche Aufwendungen	0,00	0	0	0	0	0
17	Transferaufwendungen	0,00	0	0	0	0	0
18	Sonstige ordentliche Aufwendungen	-3.562,29	-2.110	-2.110	-2.110	-2.110	-2.110
19	Anteilige ordentliche Aufwendungen (Summe aus Nummern 12 bis 18)	-8.784,66	-9.010	-9.010	-9.010	-9.010	-9.010
20	Anteiliges veranschlagtes ordentliches Ergebnis (Summe aus Nummern 11 und 19)	-2.617,66	-3.510	-3.010	-3.010	-3.010	-3.010
21	Erträge aus internen Leistungen	0,00	0	0	0	0	0
22	Aufwendungen für interne Leistungen	0,00	0	0	0	0	0
23	kalkulatorische Kosten	0,00	0	0	0	0	0
24	Veranschlagtes kalkulatorisches Ergebnis (Saldo aus Nummern 21 bis 23)	0,00	0	0	0	0	0
25	Veranschlagter Nettoressourcenbedarf/-überschuss (Summe aus Nummer 20 und 24)	-2.617,66	-3.510	-3.010	-3.010	-3.010	-3.010

Haushaltsplan 2026 der Gemeinde Niedereschach

Teilfinanzhaushalt einschließlich Finanzplanung Produktgruppe 1223 Personenstandswesen - [THH 2]								
Nr.	Bezeichnung	Ergebnis 2024	Ansatz 2025	Ansatz 2026	VE	Plan 2027	Plan 2028	Plan 2029
EUR								
		1	2	3	4	5	6	7
1	Summe der Einzahlungen aus laufender Verwaltungstätigkeit (ohne außerordentliche zahlungswirksame Erträge aus Vermögensveräußerung)	6.187,00	5.500	6.000	0	6.000	6.000	6.000
2	Summe der Auszahlungen aus laufender Verwaltungstätigkeit	-8.806,11	-9.010	-9.010	0	-9.010	-9.010	-9.010
3	Anteiliger Zahlungsmittelüberschuss/-bedarf des Ergebnishaushalts (Saldo aus Nummern 1 und 2)	-2.619,11	-3.510	-3.010	0	-3.010	-3.010	-3.010
4	Einzahlungen aus Investitionszuwendungen	0,00	0	0	0	0	0	0
5	Einzahlungen aus Investitionsbeiträgen und ähnlichen Entgelten für Investitionstätigkeit	0,00	0	0	0	0	0	0
6	Einzahlungen aus der Veräußerung von Sachvermögen	0,00	0	0	0	0	0	0
7	Einzahlungen aus der Veräußerung von Finanzvermögen	0,00	0	0	0	0	0	0
8	Einzahlungen für sonstige Investitionstätigkeit	0,00	0	0	0	0	0	0
9	Einzahlungen aus Investitionstätigkeit (Summe aus Nummern 4 bis 8)	0,00	0	0	0	0	0	0
10	Auszahlungen für den Erwerb von Grundstücken und Gebäuden	0,00	0	0	0	0	0	0
11	Auszahlungen für Baumaßnahmen	0,00	0	0	0	0	0	0
12	Auszahlungen für den Erwerb von beweglichem Sachvermögen	0,00	0	0	0	0	0	0
13	Auszahlungen für den Erwerb von Finanzvermögen	0,00	0	0	0	0	0	0
14	Auszahlungen für Investitionsförderungsmaßnahmen	0,00	0	0	0	0	0	0
15	Auszahlungen für den Erwerb von immateriellen Vermögensgegenständen	0,00	0	0	0	0	0	0
16	Auszahlungen aus Investitionstätigkeit (Summe aus Nummern 10 bis 15)	0,00	0	0	0	0	0	0
17	Anteiliger veranschlagter Finanzierungsmittelüberschuss/-bedarf aus Investitionstätigkeit (Saldo aus Nummern 9 und 16)	0,00	0	0	0	0	0	0
18	Anteiliger veranschlagter Finanzierungsmittel-(Saldo aus Nummern 3 und 17)	-2.619,11	-3.510	-3.010	0	-3.010	-3.010	-3.010

Haushaltsplan 2026 der Gemeinde Niedereschach

Produktbeschreibung		
Produktgruppe 1224 Kommunales Grundbuchwesen - [THH 2]		
Produktbereich	12	Sicherheit und Ordnung
Produktgruppe	1224	Kommunales Grundbuchwesen - [THH 2]
Verantw. Person	> Hauptamt	
Kurzbeschreibung	<p>Grundbucheinsichtsstelle der Gemeinde Niedereschach</p> <p>Beratungen in Grundbuchangelegenheiten</p>	
Allgemeine Ziele	<p>Erfüllung der gesetzlichen Anforderungen</p> <p>Rechtssicherheit u. Beratung im Grundstücksverkehr u. Grundbuchangelegenheiten</p> <p>Wohnortnahe Einsichtnahmemöglichkeit in das Grundbuch</p>	

Haushaltsplan 2026 der Gemeinde Niedereschach

Teilergebnishaushalt einschließlich Finanzplanung Produktgruppe 1224 Kommunales Grundbuchwesen - [THH 2]							
Nr.	Bezeichnung	Ergebnis 2024	Ansatz 2025	Ansatz 2026	Plan 2027	Plan 2028	Plan 2029
		EUR					
		1	2	3	4	5	6
1	Steuern und ähnliche Abgaben	0,00	0	0	0	0	0
2	Zuweisungen und Zuwendungen, Umlagen	0,00	0	0	0	0	0
3	Aufgelöste Investitionszuwendungen und -beiträge	0,00	0	0	0	0	0
4	Sonstige Transfererträge	0,00	0	0	0	0	0
5	Entgelte für öffentliche Leistungen oder Einrichtungen	1.084,60	2.000	2.000	2.000	2.000	2.000
6	Sonstige privatrechtliche Leistungsentgelte	0,00	0	0	0	0	0
7	Kostenerstattungen und Kostenumlagen	0,00	0	0	0	0	0
8	Zinsen und ähnliche Erträge	0,00	0	0	0	0	0
9	Aktivierete Eigenleistungen und Bestandveränderungen	0,00	0	0	0	0	0
10	Sonstige ordentliche Erträge	0,00	0	0	0	0	0
11	Anteilige ordentliche Erträge (Summe aus Nummern 1 bis 10)	1.084,60	2.000	2.000	2.000	2.000	2.000
12	Personalaufwendungen	-7.174,30	-6.791	-13.029	-13.500	-13.900	-14.200
13	Versorgungsaufwendungen	0,00	0	0	0	0	0
14	Aufwendungen für Sach- und Dienstleistungen	0,00	0	0	0	0	0
15	Abschreibungen	0,00	0	0	0	0	0
16	Zinsen und ähnliche Aufwendungen	0,00	0	0	0	0	0
17	Transferaufwendungen	0,00	0	0	0	0	0
18	Sonstige ordentliche Aufwendungen	0,00	0	0	0	0	0
19	Anteilige ordentliche Aufwendungen (Summe aus Nummern 12 bis 18)	-7.174,30	-6.791	-13.029	-13.500	-13.900	-14.200
20	Anteiliges veranschlagtes ordentliches Ergebnis (Summe aus Nummern 11 und 19)	-6.089,70	-4.791	-11.029	-11.500	-11.900	-12.200
21	Erträge aus internen Leistungen	0,00	0	0	0	0	0
22	Aufwendungen für interne Leistungen	0,00	0	0	0	0	0
23	kalkulatorische Kosten	0,00	0	0	0	0	0
24	Veranschlagtes kalkulatorisches Ergebnis (Saldo aus Nummern 21 bis 23)	0,00	0	0	0	0	0
25	Veranschlagter Nettoressourcenbedarf/-überschuss (Summe aus Nummer 20 und 24)	-6.089,70	-4.791	-11.029	-11.500	-11.900	-12.200

Haushaltsplan 2026 der Gemeinde Niedereschach

Teilfinanzhaushalt einschließlich Finanzplanung Produktgruppe 1224 Kommunales Grundbuchwesen - [THH 2]								
Nr.	Bezeichnung	Ergebnis 2024	Ansatz 2025	Ansatz 2026	VE	Plan 2027	Plan 2028	Plan 2029
EUR								
		1	2	3	4	5	6	7
1	Summe der Einzahlungen aus laufender Verwaltungstätigkeit (ohne außerordentliche zahlungswirksame Erträge aus Vermögensveräußerung)	1.074,60	2.000	2.000	0	2.000	2.000	2.000
2	Summe der Auszahlungen aus laufender Verwaltungstätigkeit	-7.174,30	-6.791	-13.029	0	-13.500	-13.900	-14.200
3	Anteiliger Zahlungsmittelüberschuss/-bedarf des Ergebnishaushalts (Saldo aus Nummern 1 und 2)	-6.099,70	-4.791	-11.029	0	-11.500	-11.900	-12.200
4	Einzahlungen aus Investitionszuwendungen	0,00	0	0	0	0	0	0
5	Einzahlungen aus Investitionsbeiträgen und ähnlichen Entgelten für Investitionstätigkeit	0,00	0	0	0	0	0	0
6	Einzahlungen aus der Veräußerung von Sachvermögen	0,00	0	0	0	0	0	0
7	Einzahlungen aus der Veräußerung von Finanzvermögen	0,00	0	0	0	0	0	0
8	Einzahlungen für sonstige Investitionstätigkeit	0,00	0	0	0	0	0	0
9	Einzahlungen aus Investitionstätigkeit (Summe aus Nummern 4 bis 8)	0,00	0	0	0	0	0	0
10	Auszahlungen für den Erwerb von Grundstücken und Gebäuden	0,00	0	0	0	0	0	0
11	Auszahlungen für Baumaßnahmen	0,00	0	0	0	0	0	0
12	Auszahlungen für den Erwerb von beweglichem Sachvermögen	0,00	0	0	0	0	0	0
13	Auszahlungen für den Erwerb von Finanzvermögen	0,00	0	0	0	0	0	0
14	Auszahlungen für Investitionsförderungsmaßnahmen	0,00	0	0	0	0	0	0
15	Auszahlungen für den Erwerb von immateriellen Vermögensgegenständen	0,00	0	0	0	0	0	0
16	Auszahlungen aus Investitionstätigkeit (Summe aus Nummern 10 bis 15)	0,00	0	0	0	0	0	0
17	Anteiliger veranschlagter Finanzierungsmittelüberschuss/-bedarf aus Investitionstätigkeit (Saldo aus Nummern 9 und 16)	0,00	0	0	0	0	0	0
18	Anteiliger veranschlagter Finanzierungsmittel-(Saldo aus Nummern 3 und 17)	-6.099,70	-4.791	-11.029	0	-11.500	-11.900	-12.200

Haushaltsplan 2026 der Gemeinde Niedereschach

Produktbeschreibung		
Produktgruppe 1226 Verbraucherschutz, Lebensmittelüberwachung, Veterinärwesen u. Ernährung - [THH2]		
Produktbereich	12	Sicherheit und Ordnung
Produktgruppe	1226	Verbraucherschutz, Lebensmittelüberwachung, Veterinärwesen u. Ernährung - [THH2]
Verantw. Person	> Ortsbauamt	
Kurzbeschreibung	<p>Tiergesundheit u. Tierkörperentsorgung <i>(außerhalb Schlachteinrichtungen)</i></p> <p>Überwachung der Tierkörperentsorgung einschl. Hygieneüberwachung</p>	
Allgemeine Ziele	<p>Schutz der Bevölkerung Schutz der Tierbestände vor seuchenhaften Krankheiten</p>	

Haushaltsplan 2026 der Gemeinde Niedereschach

Teilergebnishaushalt einschließlich Finanzplanung Produktgruppe 1226 Verbraucherschutz, Lebensmittelüberwachung, Veterinärwesen u. Ernährung - [THH2]							
Nr.	Bezeichnung	Ergebnis 2024	Ansatz 2025	Ansatz 2026	Plan 2027	Plan 2028	Plan 2029
		EUR					
		1	2	3	4	5	6
1	Steuern und ähnliche Abgaben	0,00	0	0	0	0	0
2	Zuweisungen und Zuwendungen, Umlagen	0,00	0	0	0	0	0
3	Aufgelöste Investitionszuwendungen und -beiträge	0,00	0	0	0	0	0
4	Sonstige Transfererträge	0,00	0	0	0	0	0
5	Entgelte für öffentliche Leistungen oder Einrichtungen	0,00	0	0	0	0	0
6	Sonstige privatrechtliche Leistungsentgelte	0,00	0	0	0	0	0
7	Kostenerstattungen und Kostenumlagen	0,00	0	0	0	0	0
8	Zinsen und ähnliche Erträge	0,00	0	0	0	0	0
9	Aktivierete Eigenleistungen und Bestandveränderungen	0,00	0	0	0	0	0
10	Sonstige ordentliche Erträge	0,00	0	0	0	0	0
11	Anteilige ordentliche Erträge (Summe aus Nummern 1 bis 10)	0,00	0	0	0	0	0
12	Personalaufwendungen	0,00	0	0	0	0	0
13	Versorgungsaufwendungen	0,00	0	0	0	0	0
14	Aufwendungen für Sach- und Dienstleistungen	0,00	0	0	0	0	0
15	Abschreibungen	-1.549,85	-1.550	-1.550	-1.550	-1.550	-1.550
16	Zinsen und ähnliche Aufwendungen	0,00	0	0	0	0	0
17	Transferaufwendungen	0,00	0	0	0	0	0
18	Sonstige ordentliche Aufwendungen	0,00	0	0	0	0	0
19	Anteilige ordentliche Aufwendungen (Summe aus Nummern 12 bis 18)	-1.549,85	-1.550	-1.550	-1.550	-1.550	-1.550
20	Anteiliges veranschlagtes ordentliches Ergebnis (Summe aus Nummern 11 und 19)	-1.549,85	-1.550	-1.550	-1.550	-1.550	-1.550
21	Erträge aus internen Leistungen	0,00	0	0	0	0	0
22	Aufwendungen für interne Leistungen	0,00	0	0	0	0	0
23	kalkulatorische Kosten	-417,68	-322	-277	-232	-187	-142
24	Veranschlagtes kalkulatorisches Ergebnis (Saldo aus Nummern 21 bis 23)	-417,68	-322	-277	-232	-187	-142
25	Veranschlagter Nettoressourcenbedarf/-überschuss (Summe aus Nummer 20 und 24)	-1.967,53	-1.872	-1.827	-1.782	-1.737	-1.692

Haushaltsplan 2026 der Gemeinde Niedereschach

Teilfinanzhaushalt einschließlich Finanzplanung								
Produktgruppe 1226 Verbraucherschutz, Lebensmittelüberwachung, Veterinärwesen u. Ernährung - [THH2]								
Nr.	Bezeichnung	Ergebnis 2024	Ansatz 2025	Ansatz 2026	VE	Plan 2027	Plan 2028	Plan 2029
		EUR						
		1	2	3	4	5	6	7
1	Summe der Einzahlungen aus laufender Verwaltungstätigkeit (ohne außerordentliche zahlungswirksame Erträge aus Vermögensveräußerung)	0,00	0	0	0	0	0	0
2	Summe der Auszahlungen aus laufender Verwaltungstätigkeit	0,00	0	0	0	0	0	0
3	Anteiliger Zahlungsmittelüberschuss/-bedarf des Ergebnishaushalts (Saldo aus Nummern 1 und 2)	0,00	0	0	0	0	0	0
4	Einzahlungen aus Investitionszuwendungen	0,00	0	0	0	0	0	0
5	Einzahlungen aus Investitionsbeiträgen und ähnlichen Entgelten für Investitionstätigkeit	0,00	0	0	0	0	0	0
6	Einzahlungen aus der Veräußerung von Sachvermögen	0,00	0	0	0	0	0	0
7	Einzahlungen aus der Veräußerung von Finanzvermögen	0,00	0	0	0	0	0	0
8	Einzahlungen für sonstige Investitionstätigkeit	0,00	0	0	0	0	0	0
9	Einzahlungen aus Investitionstätigkeit (Summe aus Nummern 4 bis 8)	0,00	0	0	0	0	0	0
10	Auszahlungen für den Erwerb von Grundstücken und Gebäuden	0,00	0	0	0	0	0	0
11	Auszahlungen für Baumaßnahmen	0,00	0	0	0	0	0	0
12	Auszahlungen für den Erwerb von beweglichem Sachvermögen	0,00	0	0	0	0	0	0
13	Auszahlungen für den Erwerb von Finanzvermögen	0,00	0	0	0	0	0	0
14	Auszahlungen für Investitionsförderungsmaßnahmen	0,00	0	0	0	0	0	0
15	Auszahlungen für den Erwerb von immateriellen Vermögensgegenständen	0,00	0	0	0	0	0	0
16	Auszahlungen aus Investitionstätigkeit (Summe aus Nummern 10 bis 15)	0,00	0	0	0	0	0	0
17	Anteiliger veranschlagter Finanzierungsmittelüberschuss/-bedarf aus Investitionstätigkeit (Saldo aus Nummern 9 und 16)	0,00	0	0	0	0	0	0
18	Anteiliger veranschlagter Finanzierungsmittel-Saldo aus Nummern 3 und 17)	0,00	0	0	0	0	0	0

Haushaltsplan 2026 der Gemeinde Niedereschach

Produktbeschreibung Produktgruppe 1260 Brandschutz - [THH 2]		
Produktbereich	12	Sicherheit und Ordnung
Produktgruppe	1260	Brandschutz - [THH 2]
Verantw. Person		
> Freiwillige Feuerwehr Gemeinde Niedereschach		
Kurzbeschreibung		
Einsatz der geeigneten Einsatzmittel und des geeigneten Personals entsprechend der gesetzlichen Vorgaben		
- zur Löschung von Bränden		
- zur Rettung von Menschen und Tieren aus Notlagen		
- zum Schutz von Menschen, Tieren, Sachwerten, der Umwelt und des Gemeinwesens vor Gefahren		
- zur Bekämpfung von allgemeinen Störungen der öffentlichen Sicherheit und Ordnung außerhalb der polizeilichen Zuständigkeit		
Bereitstellung von Sicherheitswachen bei Veranstaltungen		
Brandschutzerziehung u. -aufklärung		
Allgemeine Ziele		
Schnellstmögliche qualifizierte Hilfeleistung bei Bränden zur Vermeidung von Schäden für Mensch, Tier, an Sachen und Umwelt		
Ständige Einsatzbereitschaft		
Schnellstmögliche Hilfe für Menschen und Tiere in bedrohenden Situationen		
Vermeidung von Schäden an Sachen und Umwelt		
Vorbeugende Sicherung von Ereignissen bei Veranstaltungen		
Menschen, Tiere u. Sachwerte durch Aufklärung vor Brandgefahren schützen		

Haushaltsplan 2026 der Gemeinde Niedereschach

Teilergebnishaushalt einschließlich Finanzplanung Produktgruppe 1260 Brandschutz - [THH 2]

Nr.	Bezeichnung	Ergebnis 2024	Ansatz 2025	Ansatz 2026	Plan 2027	Plan 2028	Plan 2029
		EUR					
		1	2	3	4	5	6
1	Steuern und ähnliche Abgaben	0,00	0	0	0	0	0
2	Zuweisungen und Zuwendungen, Umlagen	14.230,00	9.500	9.500	9.500	9.500	9.500
3	Aufgelöste Investitionszuwendungen und -beiträge	5.897,67	15.000	10.000	28.000	41.000	42.000
4	Sonstige Transfererträge	0,00	0	0	0	0	0
5	Entgelte für öffentliche Leistungen oder Einrichtungen	16.896,95	13.000	13.000	13.000	13.000	13.000
6	Sonstige privatrechtliche Leistungsentgelte	7.389,49	12.000	12.000	12.000	12.000	12.000
7	Kostenerstattungen und Kostenumlagen	0,00	0	0	0	0	0
8	Zinsen und ähnliche Erträge	0,00	0	0	0	0	0
9	Aktivierete Eigenleistungen und Bestandveränderungen	0,00	0	0	0	0	0
10	Sonstige ordentliche Erträge	1.145,03	1.132	1.410	1.410	1.410	1.410
11	Anteilige ordentliche Erträge (Summe aus Nummern 1 bis 10)	45.559,14	50.632	45.910	63.910	76.910	77.910
12	Personalaufwendungen	0,00	0	0	0	0	0
13	Versorgungsaufwendungen	0,00	0	0	0	0	0
14	Aufwendungen für Sach- und Dienstleistungen	-173.431,90	-307.000	-144.000	-129.000	-123.000	-122.000
15	Abschreibungen	-51.481,44	-60.000	-102.000	-142.000	-156.000	-161.000
16	Zinsen und ähnliche Aufwendungen	0,00	0	0	0	0	0
17	Transferaufwendungen	-1.900,00	-1.900	-1.900	-1.900	-1.900	-1.900
18	Sonstige ordentliche Aufwendungen	-56.605,67	-51.054	-56.759	-56.259	-57.259	-57.259
19	Anteilige ordentliche Aufwendungen (Summe aus Nummern 12 bis 18)	-283.419,01	-419.954	-304.659	-329.159	-338.159	-342.159
20	Anteiliges veranschlagtes ordentliches Ergebnis (Summe aus Nummern 11 und 19)	-237.859,87	-369.322	-258.749	-265.249	-261.249	-264.249
21	Erträge aus internen Leistungen	0,00	0	0	0	0	0
22	Aufwendungen für interne Leistungen	-32.495,00	-48.583	-32.495	-32.495	-32.495	-32.495
23	kalkulatorische Kosten	-27.721,23	-31.856	-38.989	-37.324	-35.799	-34.515
24	Veranschlagtes kalkulatorisches Ergebnis (Saldo aus Nummern 21 bis 23)	-60.216,23	-80.439	-71.484	-69.819	-68.294	-67.010
25	Veranschlagter Nettoressourcenbedarf/-überschuss (Summe aus Nummer 20 und 24)	-298.076,10	-449.761	-330.233	-335.068	-329.543	-331.259

Erläuterungen

Zu Pos. 2: Zuschüsse und Spenden
Z-Feu-Pauschale für

> aktive Feuerwehrangehörige 90 €
> Jugendfeuerwehrangehörige 40 €

Zu Pos. 5 + 6: u. a. Kostenersätze für Feuerwehreinsätze

Zu Pos. 14: Aufteilung der Bewirtschaftungskosten - Grundstücke u. baul. Anlagen
(Strom, Wasser, Heizkosten, Winterdienst und Grundstückspflege)

10 % Feuerwehr
60 % Schlachthaus
30 % Schmiedesteighaus

Zu Pos. 17: Zuschuss an Feuerwehrrkasse

2 Abteilungswehren je 800 €
Jugendfeuerwehr 300 €

Teilergebnishaushalt einschließlich Finanzplanung
Produktgruppe 1260 Brandschutz - [THH 2]

Zu Pos. 18: Entschädigung für Einsätze: Lohnausfallersatz, Versicherungen, Geschäftsausgaben,
Mitgliedsbeiträge

Zu Pos. 22: Verwaltungskostenbeitrag
Verrechnung Bauhofleistungen

Haushaltsplan 2026 der Gemeinde Niedereschach

Teilfinanzhaushalt einschließlich Finanzplanung Produktgruppe 1260 Brandschutz - [THH 2]								
Nr.	Bezeichnung	Ergebnis 2024	Ansatz 2025	Ansatz 2026	VE	Plan 2027	Plan 2028	Plan 2029
EUR								
		1	2	3	4	5	6	7
1	Summe der Einzahlungen aus laufender Verwaltungstätigkeit (ohne außerordentliche zahlungswirksame Erträge aus Vermögensveräußerung)	44.383,13	34.500	34.500	0	34.500	34.500	34.500
2	Summe der Auszahlungen aus laufender Verwaltungstätigkeit	-217.184,53	-359.954	-202.659	0	-187.159	-182.159	-181.159
3	Anteiliger Zahlungsmittelüberschuss/-bedarf des Ergebnishaushalts (Saldo aus Nummern 1 und 2)	-172.801,40	-325.454	-168.159	0	-152.659	-147.659	-146.659
4	Einzahlungen aus Investitionszuwendungen	920,31	63.000	370.000	0	250.000	0	60.000
5	Einzahlungen aus Investitionsbeiträgen und ähnlichen Entgelten für Investitionstätigkeit	0,00	0	0	0	0	0	0
6	Einzahlungen aus der Veräußerung von Sachvermögen	0,00	0	0	0	0	0	0
7	Einzahlungen aus der Veräußerung von Finanzvermögen	0,00	0	0	0	0	0	0
8	Einzahlungen für sonstige Investitionstätigkeit	0,00	0	0	0	0	0	0
9	Einzahlungen aus Investitionstätigkeit (Summe aus Nummern 4 bis 8)	920,31	63.000	370.000	0	250.000	0	60.000
10	Auszahlungen für den Erwerb von Grundstücken und Gebäuden	0,00	0	0	0	0	0	0
11	Auszahlungen für Baumaßnahmen	-328.493,87	-10.000	-700.000	0	-690.000	0	0
12	Auszahlungen für den Erwerb von beweglichem Sachvermögen	-13.412,88	-499.300	-786.600	0	-411.240	-4.800	-202.800
13	Auszahlungen für den Erwerb von Finanzvermögen	0,00	0	0	0	0	0	0
14	Auszahlungen für Investitionsförderungsmaßnahmen	0,00	0	0	0	0	0	0
15	Auszahlungen für den Erwerb von immateriellen Vermögensgegenständen	0,00	0	0	0	0	0	0
16	Auszahlungen aus Investitionstätigkeit (Summe aus Nummern 10 bis 15)	-341.906,75	-509.300	-1.486.600	0	-1.101.240	-4.800	-202.800
17	Anteiliger veranschlagter Finanzierungsmittelüberschuss/-bedarf aus Investitionstätigkeit (Saldo aus Nummern 9 und 16)	-340.986,44	-446.300	-1.116.600	0	-851.240	-4.800	-142.800
18	Anteiliger veranschlagter Finanzierungsmittel-(Saldo aus Nummern 3 und 17)	-513.787,84	-771.754	-1.284.759	0	-1.003.899	-152.459	-289.459

Haushaltsplan 2026 der Gemeinde Niedereschach

Produktbeschreibung Produktgruppe 1280 Katastrophenschutz - [THH 2]		
Produktbereich	12	Sicherheit und Ordnung
Produktgruppe	1280	Katastrophenschutz - [THH 2]
Verantw. Person		
	> Hauptamt	
Kurzbeschreibung		
	Katastrophenabwehr	
	Einsatz im Katastrophenfall einschl. Einsatzleitung	
	Bekämpfung von außerordentlichen Schadensereignissen	
Allgemeine Ziele		
	Hilfen für Menschen u. Tiere, Schutz von Sachen und Umwelt bei Katastrophen	
	Leben erhalten	
	Bedeutsame Sachwerte bewahren	
	Schäden begrenzen	
	Folgeschäden vermeiden	
	Lebensqualität erhalten	
	Menschen, Tiere und Sachwerte aus Gefahren retten	
	Schutz der Umwelt	
	Störungen der öffentlichen Sicherheit und Ordnung beseitigen	

Haushaltsplan 2026 der Gemeinde Niedereschach

**Teilergebnishaushalt einschließlich Finanzplanung
Produktgruppe 1280 Katastrophenschutz - [THH 2]**

Nr.	Bezeichnung	Ergebnis 2024	Ansatz 2025	Ansatz 2026	Plan 2027	Plan 2028	Plan 2029
EUR							
		1	2	3	4	5	6
1	Steuern und ähnliche Abgaben	0,00	0	0	0	0	0
2	Zuweisungen und Zuwendungen, Umlagen	0,00	0	0	0	0	0
3	Aufgelöste Investitionszuwendungen und -beiträge	0,00	0	0	0	0	0
4	Sonstige Transfererträge	0,00	0	0	0	0	0
5	Entgelte für öffentliche Leistungen oder Einrichtungen	0,00	0	0	0	0	0
6	Sonstige privatrechtliche Leistungsentgelte	0,00	10	10	10	10	10
7	Kostenerstattungen und Kostenumlagen	0,00	0	0	0	0	0
8	Zinsen und ähnliche Erträge	0,00	0	0	0	0	0
9	Aktiviert Eigenleistungen und Bestandveränderungen	0,00	0	0	0	0	0
10	Sonstige ordentliche Erträge	0,00	0	0	0	0	0
11	Anteilige ordentliche Erträge (Summe aus Nummern 1 bis 10)	0,00	10	10	10	10	10
12	Personalaufwendungen	0,00	0	0	0	0	0
13	Versorgungsaufwendungen	0,00	0	0	0	0	0
14	Aufwendungen für Sach- und Dienstleistungen	-60.061,35	-1.500	-26.000	-22.000	-22.000	-22.000
15	Abschreibungen	-2.900,43	-2.860	-2.036	-417	-115	-42
16	Zinsen und ähnliche Aufwendungen	0,00	0	0	0	0	0
17	Transferaufwendungen	0,00	0	0	0	0	0
18	Sonstige ordentliche Aufwendungen	-1.315,00	-3.400	-3.400	-3.400	-3.400	-3.400
19	Anteilige ordentliche Aufwendungen (Summe aus Nummern 12 bis 18)	-64.276,78	-7.760	-31.436	-25.817	-25.515	-25.442
20	Anteiliges veranschlagtes ordentliches Ergebnis (Summe aus Nummern 11 und 19)	-64.276,78	-7.750	-31.426	-25.807	-25.505	-25.432
21	Erträge aus internen Leistungen	0,00	0	0	0	0	0
22	Aufwendungen für interne Leistungen	-1.967,00	-674	-1.967	-1.967	-1.967	-1.967
23	kalkulatorische Kosten	-228,37	-1.653	-42	-8	-3	0
24	Veranschlagtes kalkulatorisches Ergebnis (Saldo aus Nummern 21 bis 23)	-2.195,37	-2.327	-2.009	-1.975	-1.970	-1.967
25	Veranschlagter Nettoressourcenbedarf/-überschuss (Summe aus Nummer 20 und 24)	-66.472,15	-10.077	-33.435	-27.782	-27.475	-27.399

Erläuterungen

Zu Pos. 22: Verrechnung Bauhofleistungen

Haushaltsplan 2026 der Gemeinde Niedereschach

Teilfinanzhaushalt einschließlich Finanzplanung Produktgruppe 1280 Katastrophenschutz - [THH 2]								
Nr.	Bezeichnung	Ergebnis 2024	Ansatz 2025	Ansatz 2026	VE	Plan 2027	Plan 2028	Plan 2029
EUR								
		1	2	3	4	5	6	7
1	Summe der Einzahlungen aus laufender Verwaltungstätigkeit (ohne außerordentliche zahlungswirksame Erträge aus Vermögensveräußerung)	0,00	10	10	0	10	10	10
2	Summe der Auszahlungen aus laufender Verwaltungstätigkeit	-61.376,35	-4.900	-29.400	0	-25.400	-25.400	-25.400
3	Anteiliger Zahlungsmittelüberschuss/-bedarf des Ergebnishaushalts (Saldo aus Nummern 1 und 2)	-61.376,35	-4.890	-29.390	0	-25.390	-25.390	-25.390
4	Einzahlungen aus Investitionszuwendungen	0,00	0	0	0	0	0	0
5	Einzahlungen aus Investitionsbeiträgen und ähnlichen Entgelten für Investitionstätigkeit	0,00	0	0	0	0	0	0
6	Einzahlungen aus der Veräußerung von Sachvermögen	0,00	0	0	0	0	0	0
7	Einzahlungen aus der Veräußerung von Finanzvermögen	0,00	0	0	0	0	0	0
8	Einzahlungen für sonstige Investitionstätigkeit	0,00	0	0	0	0	0	0
9	Einzahlungen aus Investitionstätigkeit (Summe aus Nummern 4 bis 8)	0,00	0	0	0	0	0	0
10	Auszahlungen für den Erwerb von Grundstücken und Gebäuden	0,00	0	0	0	0	0	0
11	Auszahlungen für Baumaßnahmen	36.154,58	-35.000	-36.500	0	0	0	0
12	Auszahlungen für den Erwerb von beweglichem Sachvermögen	0,00	-5.300	-5.500	0	0	0	0
13	Auszahlungen für den Erwerb von Finanzvermögen	0,00	0	0	0	0	0	0
14	Auszahlungen für Investitionsförderungsmaßnahmen	0,00	0	0	0	0	0	0
15	Auszahlungen für den Erwerb von immateriellen Vermögensgegenständen	0,00	0	0	0	0	0	0
16	Auszahlungen aus Investitionstätigkeit (Summe aus Nummern 10 bis 15)	36.154,58	-40.300	-42.000	0	0	0	0
17	Anteiliger veranschlagter Finanzierungsmittelüberschuss/-bedarf aus Investitionstätigkeit (Saldo aus Nummern 9 und 16)	36.154,58	-40.300	-42.000	0	0	0	0
18	Anteiliger veranschlagter Finanzierungsmittel-(Saldo aus Nummern 3 und 17)	-25.221,77	-45.190	-71.390	0	-25.390	-25.390	-25.390

Teilhaushalt 3

Schulen



Produktgruppen

- 2110 Allgemeinbildende Schulen
- 2140 Schülerbezogene Leistungen

Haushaltsplan 2026 der Gemeinde Niedereschach

Teilergebnishaushalt einschließlich Finanzplanung Teilhaushalt 3 Schulen							
Nr.	Bezeichnung	Ergebnis 2024	Ansatz 2025	Ansatz 2026	Plan 2027	Plan 2028	Plan 2029
		EUR					
		1	2	3	4	5	6
1	Steuern und ähnliche Abgaben	0,00	0	0	0	0	0
2	Zuweisungen und Zuwendungen, Umlagen	244.492,90	344.800	258.200	273.200	273.700	273.700
3	Aufgelöste Investitionszuwendungen und -beiträge	41.038,33	40.147	45.557	45.557	45.557	45.104
4	Sonstige Transfererträge	0,00	0	0	0	0	0
5	Entgelte für öffentliche Leistungen oder Einrichtungen	31.622,50	32.010	32.010	32.010	32.010	32.010
6	Sonstige privatrechtliche Leistungsentgelte	4.131,07	14.310	14.310	14.310	14.310	14.310
7	Kostenerstattungen und Kostenumlagen	0,00	100	100	100	100	100
8	Zinsen und ähnliche Erträge	0,00	0	0	0	0	0
9	Aktivierete Eigenleistungen und Bestandveränderungen	0,00	0	0	0	0	0
10	Sonstige ordentliche Erträge	430,25	119	119	238	119	119
11	Anteilige ordentliche Erträge (Summe aus Nummern 1 bis 10)	321.715,05	431.486	350.296	365.415	365.796	365.343
12	Personalaufwendungen	-234.237,04	-233.580	-243.537	-251.157	-258.527	-263.797
13	Versorgungsaufwendungen	0,00	0	0	0	0	0
14	Aufwendungen für Sach- und Dienstleistungen	-354.803,99	-473.750	-434.250	-290.250	-295.450	-298.450
15	Abschreibungen	-187.073,76	-183.449	-200.082	-197.821	-197.798	-196.311
16	Zinsen und ähnliche Aufwendungen	0,00	0	0	0	0	0
17	Transferaufwendungen	-6.650,00	-9.500	-9.500	-9.500	-9.500	-9.500
18	Sonstige ordentliche Aufwendungen	-501.397,02	-509.956	-520.269	-531.669	-543.069	-554.469
19	Anteilige ordentliche Aufwendungen (Summe aus Nummern 12 bis 18)	-1.284.161,81	-1.410.235	-1.407.638	-1.280.397	-1.304.344	-1.322.527
20	Anteiliges veranschlagtes ordentliches Ergebnis (Summe aus Nummern 11 und 19)	-962.446,76	-978.749	-1.057.342	-914.982	-938.548	-957.184
21	Erträge aus internen Leistungen	23.998,00	17.394	23.998	23.998	23.998	23.998
22	Aufwendungen für interne Leistungen	-106.383,00	-84.603	-106.384	-106.384	-106.384	-106.384
23	kalkulatorische Kosten	-215.976,60	-185.638	-182.771	-178.588	-174.429	-170.277
24	Veranschlagtes kalkulatorisches Ergebnis (Saldo aus Nummern 21 bis 23)	-298.361,60	-252.847	-265.157	-260.974	-256.815	-252.663
25	Veranschlagter Nettoressourcenbedarf/-überschuss (Summe aus Nummer 20 und 24)	-1.260.808,36	-1.231.596	-1.322.499	-1.175.956	-1.195.363	-1.209.847

Haushaltsplan 2026 der Gemeinde Niedereschach

Teilfinanzhaushalt einschließlich Finanzplanung Teilhaushalt 3 Schulen								
Nr.	Bezeichnung	Ergebnis 2024	Ansatz 2025	Ansatz 2026	VE	Plan 2027	Plan 2028	Plan 2029
EUR								
		1	2	3	4	5	6	7
1	Summe der Einzahlungen aus laufender Verwaltungstätigkeit (ohne außerordentliche zahlungswirksame Erträge aus Vermögensveräußerung)	281.157,67	391.220	304.620	0	319.620	320.120	320.120
2	Summe der Auszahlungen aus laufender Verwaltungstätigkeit	-1.053.851,00	-1.226.786	-1.207.556	0	-1.082.576	-1.106.546	-1.126.216
3	Anteiliger Zahlungsmittelüberschuss/-bedarf des Ergebnishaushalts (Saldo aus Nummern 1 und 2)	-772.693,33	-835.566	-902.936	0	-762.956	-786.426	-806.096
4	Einzahlungen aus Investitionszuwendungen	8.795,10	80.750	16.150	0	0	0	0
5	Einzahlungen aus Investitionsbeiträgen und ähnlichen Entgelten für Investitionstätigkeit	0,00	0	0	0	0	0	0
6	Einzahlungen aus der Veräußerung von Sachvermögen	0,00	0	0	0	0	0	0
7	Einzahlungen aus der Veräußerung von Finanzvermögen	0,00	0	0	0	0	0	0
8	Einzahlungen für sonstige Investitionstätigkeit	0,00	0	0	0	0	0	0
9	Einzahlungen aus Investitionstätigkeit (Summe aus Nummern 4 bis 8)	8.795,10	80.750	16.150	0	0	0	0
10	Auszahlungen für den Erwerb von Grundstücken und Gebäuden	0,00	0	0	0	0	0	0
11	Auszahlungen für Baumaßnahmen	-39.643,84	-220.500	0	0	0	0	0
12	Auszahlungen für den Erwerb von beweglichem Sachvermögen	-24.830,56	-4.000	-4.000	0	-4.000	-4.000	-4.000
13	Auszahlungen für den Erwerb von Finanzvermögen	0,00	0	0	0	0	0	0
14	Auszahlungen für Investitionsförderungsmaßnahmen	0,00	0	0	0	0	0	0
15	Auszahlungen für den Erwerb von immateriellen Vermögensgegenständen	0,00	0	0	0	0	0	0
16	Auszahlungen aus Investitionstätigkeit (Summe aus Nummern 10 bis 15)	-64.474,40	-224.500	-4.000	0	-4.000	-4.000	-4.000
17	Anteiliger veranschlagter Finanzierungsmittelüberschuss/-bedarf aus Investitionstätigkeit (Saldo aus Nummern 9 und 16)	-55.679,30	-143.750	12.150	0	-4.000	-4.000	-4.000
18	Anteiliger veranschlagter Finanzierungsmittel-(Saldo aus Nummern 3 und 17)	-828.372,63	-979.316	-890.786	0	-766.956	-790.426	-810.096

Produktbeschreibung	
Produktgruppe 2110 Allgemeinbildende Schulen - [THH 3]	
Produktbereich	21 Schulträgeraufgaben
Produktgruppe	2110 Allgemeinbildende Schulen - [THH 3]
Verantw. Person	
	> Hauptamt
	> Schulleitung GMS Niedereschach u. Grundschule Kappel
Kurzbeschreibung	
	<p>Grundschule Kappel Betreuungsangebote an Schulen Gemeinschaftsschule "Eschach-Neckar", Standorte: Niedereschach u. Fischbach</p> <p>Die allgemeinbildenden Schulen (Grundschulen einschl. Grundschulförderklassen, Hauptschulen und Werkrealschulen, Realschulen, Gymnasien, Gemeinschaftsschulen) erfüllen den ihnen nach dem Schulgesetz gegenüber Schülern mit und ohne Behinderung jeweils obliegenden Bildungs- und Erziehungsauftrag.</p> <p>Leistungen zur Sicherstellung des Schul- und Unterrichtsbetriebs und Schaffung der sachlichen und personellen Voraussetzungen in Erfüllung der Aufgabe des örtlichen Schulträgers durch</p> <ul style="list-style-type: none"> - Entwicklungsplanung sowie Bereitstellung, Unterhaltung und Bewirtschaftung der Grundstücke und der baulichen Anlagen einschl. der zugeordneten Sporteinrichtungen und einer zugeordneten Schulmensa - Bereitstellung von Einrichtungen, Lehr- und Lernmitteln - bei einem Ganztagschulbetrieb sowie bei Betreuung vor und nach dem Unterricht bzw. am Nachmittag erweitertes Betreuungsangebot und Freizeitgestaltung; ggf. Bereitstellung der Verpflegung gegen Entgelt einschl. des dazu notwendigen weiteren Personal- und Sachaufwands (Ausschreibung, Vergabe, Organisation der Essensausgabe, Reinigung) - Bereitstellung und Fortbildung des nichtlehrenden Personals - Abwicklung von Versicherungsangelegenheiten - Öffentlichkeitsarbeit / Beratung / Auskünfte - Durchführung von Veranstaltungen <p><u>Kostenträger:</u></p> <ul style="list-style-type: none"> > 21100100 Grundschulen und Schulverbände mit Gemeinschaftsschulen > 21101000 Bereitstellung u. Betrieb v. Gemeinschaftsschulen
Allgemeine Ziele	
	Sicherstellung und Weiterentwicklung eines bedarfsgerechten schulischen Angebots

Haushaltsplan 2026 der Gemeinde Niedereschach

Teilergebnishaushalt einschließlich Finanzplanung Produktgruppe 2110 Allgemeinbildende Schulen - [THH 3]							
Nr.	Bezeichnung	Ergebnis 2024	Ansatz 2025	Ansatz 2026	Plan 2027	Plan 2028	Plan 2029
		EUR					
		1	2	3	4	5	6
1	Steuern und ähnliche Abgaben	0,00	0	0	0	0	0
2	Zuweisungen und Zuwendungen, Umlagen	244.492,90	344.800	258.200	273.200	273.700	273.700
3	Aufgelöste Investitionszuwendungen und -beiträge	41.038,33	40.147	45.557	45.557	45.557	45.104
4	Sonstige Transfererträge	0,00	0	0	0	0	0
5	Entgelte für öffentliche Leistungen oder Einrichtungen	31.622,50	32.010	32.010	32.010	32.010	32.010
6	Sonstige privatrechtliche Leistungsentgelte	3.411,07	14.110	14.110	14.110	14.110	14.110
7	Kostenerstattungen und Kostenumlagen	0,00	0	0	0	0	0
8	Zinsen und ähnliche Erträge	0,00	0	0	0	0	0
9	Aktivierete Eigenleistungen und Bestandveränderungen	0,00	0	0	0	0	0
10	Sonstige ordentliche Erträge	119,05	119	119	238	119	119
11	Anteilige ordentliche Erträge (Summe aus Nummern 1 bis 10)	320.683,85	431.186	349.996	365.115	365.496	365.043
12	Personalaufwendungen	-234.237,04	-233.580	-243.537	-251.157	-258.527	-263.797
13	Versorgungsaufwendungen	0,00	0	0	0	0	0
14	Aufwendungen für Sach- und Dienstleistungen	-354.803,99	-473.750	-434.250	-290.250	-295.450	-298.450
15	Abschreibungen	-187.073,76	-183.449	-200.082	-197.821	-197.798	-196.311
16	Zinsen und ähnliche Aufwendungen	0,00	0	0	0	0	0
17	Transferaufwendungen	-6.650,00	-9.500	-9.500	-9.500	-9.500	-9.500
18	Sonstige ordentliche Aufwendungen	-496.887,02	-507.956	-518.269	-529.669	-541.069	-552.469
19	Anteilige ordentliche Aufwendungen (Summe aus Nummern 12 bis 18)	-1.279.651,81	-1.408.235	-1.405.638	-1.278.397	-1.302.344	-1.320.527
20	Anteiliges veranschlagtes ordentliches Ergebnis (Summe aus Nummern 11 und 19)	-958.967,96	-977.049	-1.055.642	-913.282	-936.848	-955.484
21	Erträge aus internen Leistungen	23.998,00	17.394	23.998	23.998	23.998	23.998
22	Aufwendungen für interne Leistungen	-106.383,00	-84.603	-106.384	-106.384	-106.384	-106.384
23	kalkulatorische Kosten	-215.976,60	-185.638	-182.771	-178.588	-174.429	-170.277
24	Veranschlagtes kalkulatorisches Ergebnis (Saldo aus Nummern 21 bis 23)	-298.361,60	-252.847	-265.157	-260.974	-256.815	-252.663
25	Veranschlagter Nettoressourcenbedarf/-überschuss (Summe aus Nummer 20 und 24)	-1.257.329,56	-1.229.896	-1.320.799	-1.174.256	-1.193.663	-1.208.147

Haushaltsplan 2026 der Gemeinde Niedereschach

Teilfinanzhaushalt einschließlich Finanzplanung Produktgruppe 2110 Allgemeinbildende Schulen - [THH 3]								
Nr.	Bezeichnung	Ergebnis 2024	Ansatz 2025	Ansatz 2026	VE	Plan 2027	Plan 2028	Plan 2029
EUR								
		1	2	3	4	5	6	7
1	Summe der Einzahlungen aus laufender Verwaltungstätigkeit (ohne außerordentliche zahlungswirksame Erträge aus Vermögensveräußerung)	280.126,47	390.920	304.320	0	319.320	319.820	319.820
2	Summe der Auszahlungen aus laufender Verwaltungstätigkeit	-1.053.851,00	-1.224.786	-1.205.556	0	-1.080.576	-1.104.546	-1.124.216
3	Anteiliger Zahlungsmittelüberschuss/-bedarf des Ergebnishaushalts (Saldo aus Nummern 1 und 2)	-773.724,53	-833.866	-901.236	0	-761.256	-784.726	-804.396
4	Einzahlungen aus Investitionszuwendungen	8.795,10	80.750	16.150	0	0	0	0
5	Einzahlungen aus Investitionsbeiträgen und ähnlichen Entgelten für Investitionstätigkeit	0,00	0	0	0	0	0	0
6	Einzahlungen aus der Veräußerung von Sachvermögen	0,00	0	0	0	0	0	0
7	Einzahlungen aus der Veräußerung von Finanzvermögen	0,00	0	0	0	0	0	0
8	Einzahlungen für sonstige Investitionstätigkeit	0,00	0	0	0	0	0	0
9	Einzahlungen aus Investitionstätigkeit (Summe aus Nummern 4 bis 8)	8.795,10	80.750	16.150	0	0	0	0
10	Auszahlungen für den Erwerb von Grundstücken und Gebäuden	0,00	0	0	0	0	0	0
11	Auszahlungen für Baumaßnahmen	-39.643,84	-220.500	0	0	0	0	0
12	Auszahlungen für den Erwerb von beweglichem Sachvermögen	-24.830,56	-4.000	-4.000	0	-4.000	-4.000	-4.000
13	Auszahlungen für den Erwerb von Finanzvermögen	0,00	0	0	0	0	0	0
14	Auszahlungen für Investitionsförderungsmaßnahmen	0,00	0	0	0	0	0	0
15	Auszahlungen für den Erwerb von immateriellen Vermögensgegenständen	0,00	0	0	0	0	0	0
16	Auszahlungen aus Investitionstätigkeit (Summe aus Nummern 10 bis 15)	-64.474,40	-224.500	-4.000	0	-4.000	-4.000	-4.000
17	Anteiliger veranschlagter Finanzierungsmittelüberschuss/-bedarf aus Investitionstätigkeit (Saldo aus Nummern 9 und 16)	-55.679,30	-143.750	12.150	0	-4.000	-4.000	-4.000
18	Anteiliger veranschlagter Finanzierungsmittel-(Saldo aus Nummern 3 und 17)	-829.403,83	-977.616	-889.086	0	-765.256	-788.726	-808.396

Haushaltsplan 2026 der Gemeinde Niedereschach

Produktbeschreibung		
Produkt 211001 Grundschulen u. Schulverbände m. Gemeinschaftssch. m. Überwiegen d. Grundschule		
Produktbereich	21	Schulträgeraufgaben
Produktgruppe	2110	Allgemeinbildende Schulen - [THH 3]
Produkt	211001	Grundschulen u. Schulverbände m. Gemeinschaftssch. m. Überwiegen d. Grundschule
Verantw. Person		
<ul style="list-style-type: none"> > Hauptamt > Schulleitung GMS Niedereschach u. Grundschule Kappel 		
Kurzbeschreibung		
<p>Die Grundschule (einschl. der Grundschulförderklassen) bildet als Primärstufe den für alle schulpflichtigen und schulfähigen Kinder gemeinsamen Unterbau des Schulwesens.</p> <p>Im Rahmen der verlässlichen Grundschule gehört zu den Leistungen des Schulträgers die außerschulische Betreuung vor und nach dem Unterricht innerhalb gewisser Kernzeiten gegen Entgelt durch freizeitbezogene und spielerische Aktivitäten.</p> <p>Dazu gehören auch Grundschulen und Gemeinschaftsschulen in einem Schulverbund, wenn zum Stichtag der Schulstatistik des Vorjahres die Zahl der Grundschüler/-innen im Schulverbund überwogen hat.</p> <p style="margin-left: 40px;">Kostenstelle: 211010 Grundschule Kappel</p> <p style="margin-left: 80px;">211014 Betreuungsangebote an Schulen</p>		
Allgemeine Ziele		
Sicherstellung und Weiterentwicklung eines bedarfsgerechten Grundschulangebots		

Haushaltsplan 2026 der Gemeinde Niedereschach

Teilergebnishaushalt einschließlich Finanzplanung Produkt 211001 Grundschulen u. Schulverbände m. Gemeinschaftssch. m. Überwiegen d. Grundschule							
Nr.	Bezeichnung	Ergebnis 2024	Ansatz 2025	Ansatz 2026	Plan 2027	Plan 2028	Plan 2029
		EUR					
		1	2	3	4	5	6
1	Steuern und ähnliche Abgaben	0,00	0	0	0	0	0
2	Zuweisungen und Zuwendungen, Umlagen	86.730,90	89.700	86.700	86.700	86.700	86.700
3	Aufgelöste Investitionszuwendungen und -beiträge	3.211,14	2.320	3.847	3.847	3.847	3.394
4	Sonstige Transfererträge	0,00	0	0	0	0	0
5	Entgelte für öffentliche Leistungen oder Einrichtungen	31.622,50	32.000	32.000	32.000	32.000	32.000
6	Sonstige privatrechtliche Leistungsentgelte	0,00	12.100	12.100	12.100	12.100	12.100
7	Kostenerstattungen und Kostenumlagen	0,00	0	0	0	0	0
8	Zinsen und ähnliche Erträge	0,00	0	0	0	0	0
9	Aktivierete Eigenleistungen und Bestandveränderungen	0,00	0	0	0	0	0
10	Sonstige ordentliche Erträge	0,00	0	0	0	0	0
11	Anteilige ordentliche Erträge (Summe aus Nummern 1 bis 10)	121.564,54	136.120	134.647	134.647	134.647	134.194
12	Personalaufwendungen	0,00	0	0	0	0	0
13	Versorgungsaufwendungen	0,00	0	0	0	0	0
14	Aufwendungen für Sach- und Dienstleistungen	-70.718,34	-78.500	-63.500	-61.500	-63.500	-63.500
15	Abschreibungen	-9.961,92	-9.962	-10.000	-9.739	-9.716	-9.302
16	Zinsen und ähnliche Aufwendungen	0,00	0	0	0	0	0
17	Transferaufwendungen	-6.650,00	-9.500	-9.500	-9.500	-9.500	-9.500
18	Sonstige ordentliche Aufwendungen	-420.600,12	-433.800	-441.950	-451.150	-460.350	-469.550
19	Anteilige ordentliche Aufwendungen (Summe aus Nummern 12 bis 18)	-507.930,38	-531.762	-524.950	-531.889	-543.066	-551.852
20	Anteiliges veranschlagtes ordentliches Ergebnis (Summe aus Nummern 11 und 19)	-386.365,84	-395.642	-390.303	-397.242	-408.419	-417.658
21	Erträge aus internen Leistungen	0,00	0	0	0	0	0
22	Aufwendungen für interne Leistungen	-13.296,00	-11.466	-13.296	-13.296	-13.296	-13.296
23	kalkulatorische Kosten	-8.873,47	-7.536	-7.403	-7.228	-7.058	-6.887
24	Veranschlagtes kalkulatorisches Ergebnis (Saldo aus Nummern 21 bis 23)	-22.169,47	-19.002	-20.699	-20.524	-20.354	-20.183
25	Veranschlagter Nettoressourcenbedarf/-überschuss (Summe aus Nummer 20 und 24)	-408.535,31	-414.644	-411.002	-417.766	-428.773	-437.841

Haushaltsplan 2026 der Gemeinde Niedereschach

Teilfinanzhaushalt einschließlich Finanzplanung								
Produkt 211001 Grundschulen u. Schulverbände m. Gemeinschaftssch. m. Überwiegen d. Grundschule								
Nr.	Bezeichnung	Ergebnis 2024	Ansatz 2025	Ansatz 2026	VE	Plan 2027	Plan 2028	Plan 2029
		EUR						
		1	2	3	4	5	6	7
1	Summe der Einzahlungen aus laufender Verwaltungstätigkeit (ohne außerordentliche zahlungswirksame Erträge aus Vermögensveräußerung)	119.067,40	133.800	130.800	0	130.800	130.800	130.800
2	Summe der Auszahlungen aus laufender Verwaltungstätigkeit	-488.560,17	-521.800	-514.950	0	-522.150	-533.350	-542.550
3	Anteiliger Zahlungsmittelüberschuss/-bedarf des Ergebnishaushalts (Saldo aus Nummern 1 und 2)	-369.492,77	-388.000	-384.150	0	-391.350	-402.550	-411.750
4	Einzahlungen aus Investitionszuwendungen	8.795,10	0	0	0	0	0	0
5	Einzahlungen aus Investitionsbeiträgen und ähnlichen Entgelten für Investitionstätigkeit	0,00	0	0	0	0	0	0
6	Einzahlungen aus der Veräußerung von Sachvermögen	0,00	0	0	0	0	0	0
7	Einzahlungen aus der Veräußerung von Finanzvermögen	0,00	0	0	0	0	0	0
8	Einzahlungen für sonstige Investitionstätigkeit	0,00	0	0	0	0	0	0
9	Einzahlungen aus Investitionstätigkeit (Summe aus Nummern 4 bis 8)	8.795,10	0	0	0	0	0	0
10	Auszahlungen für den Erwerb von Grundstücken und Gebäuden	0,00	0	0	0	0	0	0
11	Auszahlungen für Baumaßnahmen	0,00	0	0	0	0	0	0
12	Auszahlungen für den Erwerb von beweglichem Sachvermögen	0,00	0	0	0	0	0	0
13	Auszahlungen für den Erwerb von Finanzvermögen	0,00	0	0	0	0	0	0
14	Auszahlungen für Investitionsförderungsmaßnahmen	0,00	0	0	0	0	0	0
15	Auszahlungen für den Erwerb von immateriellen Vermögensgegenständen	0,00	0	0	0	0	0	0
16	Auszahlungen aus Investitionstätigkeit (Summe aus Nummern 10 bis 15)	0,00	0	0	0	0	0	0
17	Anteiliger veranschlagter Finanzierungsmittelüberschuss/-bedarf aus Investitionstätigkeit (Saldo aus Nummern 9 und 16)	8.795,10	0	0	0	0	0	0
18	Anteiliger veranschlagter Finanzierungsmittel-(Saldo aus Nummern 3 und 17)	-360.697,67	-388.000	-384.150	0	-391.350	-402.550	-411.750

Haushaltsplan 2026 der Gemeinde Niedereschach

**Teilergebnishaushalt einschließlich Finanzplanung
Kostenstelle 211010 Grundschule Kappel**

Nr.	Bezeichnung	Ergebnis 2024	Ansatz 2025	Ansatz 2026	Plan 2027	Plan 2028	Plan 2029
EUR							
		1	2	3	4	5	6
1	Steuern und ähnliche Abgaben	0,00	0	0	0	0	0
2	Zuweisungen und Zuwendungen, Umlagen	2.504,90	100	100	100	100	100
3	Aufgelöste Investitionszuwendungen und -beiträge	3.211,14	2.320	3.847	3.847	3.847	3.394
4	Sonstige Transfererträge	0,00	0	0	0	0	0
5	Entgelte für öffentliche Leistungen oder Einrichtungen	0,00	0	0	0	0	0
6	Sonstige privatrechtliche Leistungsentgelte	0,00	12.100	12.100	12.100	12.100	12.100
7	Kostenerstattungen und Kostenumlagen	0,00	0	0	0	0	0
8	Zinsen und ähnliche Erträge	0,00	0	0	0	0	0
9	Aktivierete Eigenleistungen und Bestandveränderungen	0,00	0	0	0	0	0
10	Sonstige ordentliche Erträge	0,00	0	0	0	0	0
11	Anteilige ordentliche Erträge (Summe aus Nummern 1 bis 10)	5.716,04	14.520	16.047	16.047	16.047	15.594
12	Personalaufwendungen	0,00	0	0	0	0	0
13	Versorgungsaufwendungen	0,00	0	0	0	0	0
14	Aufwendungen für Sach- und Dienstleistungen	-66.198,07	-74.500	-60.000	-58.000	-60.000	-60.000
15	Abschreibungen	-9.961,92	-9.962	-10.000	-9.739	-9.716	-9.302
16	Zinsen und ähnliche Aufwendungen	0,00	0	0	0	0	0
17	Transferaufwendungen	0,00	0	0	0	0	0
18	Sonstige ordentliche Aufwendungen	-5.278,39	-5.800	-5.900	-6.100	-6.300	-6.500
19	Anteilige ordentliche Aufwendungen (Summe aus Nummern 12 bis 18)	-81.438,38	-90.262	-75.900	-73.839	-76.016	-75.802
20	Anteiliges veranschlagtes ordentliches Ergebnis (Summe aus Nummern 11 und 19)	-75.722,34	-75.742	-59.853	-57.792	-59.969	-60.208
21	Erträge aus internen Leistungen	0,00	0	0	0	0	0
22	Aufwendungen für interne Leistungen	-13.296,00	-11.466	-13.296	-13.296	-13.296	-13.296
23	kalkulatorische Kosten	-8.873,47	-7.536	-7.403	-7.228	-7.058	-6.887
24	Veranschlagtes kalkulatorisches Ergebnis (Saldo aus Nummern 21 bis 23)	-22.169,47	-19.002	-20.699	-20.524	-20.354	-20.183
25	Veranschlagter Nettoressourcenbedarf/-überschuss (Summe aus Nummer 20 und 24)	-97.891,81	-94.744	-80.552	-78.316	-80.323	-80.391

Erläuterungen

Zu Pos. 14: Aufteilung Bewirtschaftungskosten - Grundstücke und baul. Anlagen
(Wasser, Müll, Heizungswartung, Heizkosten, Winterdienst und Grundstückspflege)

Grundschule KiGa Schloßberghalle
1/3 1/3 1/3

Mensabetriebskosten (Aufteilung anhand der Kinderzahlen von **Grundschule** und Kindergarten)

Zu Pos. 22: Verrechnung Bauhofleistungen

Haushaltsplan 2026 der Gemeinde Niedereschach

Teilfinanzhaushalt einschließlich Finanzplanung Kostenstelle 211010 Grundschule Kappel								
Nr.	Bezeichnung	Ergebnis 2024	Ansatz 2025	Ansatz 2026	VE	Plan 2027	Plan 2028	Plan 2029
EUR								
		1	2	3	4	5	6	7
1	Summe der Einzahlungen aus laufender Verwaltungstätigkeit (ohne außerordentliche zahlungswirksame Erträge aus Vermögensveräußerung)	2.504,90	12.200	12.200	0	12.200	12.200	12.200
2	Summe der Auszahlungen aus laufender Verwaltungstätigkeit	-62.270,44	-80.300	-65.900	0	-64.100	-66.300	-66.500
3	Anteiliger Zahlungsmittelüberschuss/-bedarf des Ergebnishaushalts (Saldo aus Nummern 1 und 2)	-59.765,54	-68.100	-53.700	0	-51.900	-54.100	-54.300
4	Einzahlungen aus Investitionszuwendungen	8.795,10	0	0	0	0	0	0
5	Einzahlungen aus Investitionsbeiträgen und ähnlichen Entgelten für Investitionstätigkeit	0,00	0	0	0	0	0	0
6	Einzahlungen aus der Veräußerung von Sachvermögen	0,00	0	0	0	0	0	0
7	Einzahlungen aus der Veräußerung von Finanzvermögen	0,00	0	0	0	0	0	0
8	Einzahlungen für sonstige Investitionstätigkeit	0,00	0	0	0	0	0	0
9	Einzahlungen aus Investitionstätigkeit (Summe aus Nummern 4 bis 8)	8.795,10	0	0	0	0	0	0
10	Auszahlungen für den Erwerb von Grundstücken und Gebäuden	0,00	0	0	0	0	0	0
11	Auszahlungen für Baumaßnahmen	0,00	0	0	0	0	0	0
12	Auszahlungen für den Erwerb von beweglichem Sachvermögen	0,00	0	0	0	0	0	0
13	Auszahlungen für den Erwerb von Finanzvermögen	0,00	0	0	0	0	0	0
14	Auszahlungen für Investitionsförderungsmaßnahmen	0,00	0	0	0	0	0	0
15	Auszahlungen für den Erwerb von immateriellen Vermögensgegenständen	0,00	0	0	0	0	0	0
16	Auszahlungen aus Investitionstätigkeit (Summe aus Nummern 10 bis 15)	0,00	0	0	0	0	0	0
17	Anteiliger veranschlagter Finanzierungsmittelüberschuss/-bedarf aus Investitionstätigkeit (Saldo aus Nummern 9 und 16)	8.795,10	0	0	0	0	0	0
18	Anteiliger veranschlagter Finanzierungsmittel-Saldo aus Nummern 3 und 17)	-50.970,44	-68.100	-53.700	0	-51.900	-54.100	-54.300

Haushaltsplan 2026 der Gemeinde Niedereschach

**Teilergebnishaushalt einschließlich Finanzplanung
Kostenstelle 211014 Betreuungsangebote an Schulen**

Nr.	Bezeichnung	Ergebnis 2024	Ansatz 2025	Ansatz 2026	Plan 2027	Plan 2028	Plan 2029
EUR							
		1	2	3	4	5	6
1	Steuern und ähnliche Abgaben	0,00	0	0	0	0	0
2	Zuweisungen und Zuwendungen, Umlagen	84.226,00	89.600	86.600	86.600	86.600	86.600
3	Aufgelöste Investitionszuwendungen und -beiträge	0,00	0	0	0	0	0
4	Sonstige Transfererträge	0,00	0	0	0	0	0
5	Entgelte für öffentliche Leistungen oder Einrichtungen	31.622,50	32.000	32.000	32.000	32.000	32.000
6	Sonstige privatrechtliche Leistungsentgelte	0,00	0	0	0	0	0
7	Kostenerstattungen und Kostenumlagen	0,00	0	0	0	0	0
8	Zinsen und ähnliche Erträge	0,00	0	0	0	0	0
9	Aktivierete Eigenleistungen und Bestandveränderungen	0,00	0	0	0	0	0
10	Sonstige ordentliche Erträge	0,00	0	0	0	0	0
11	Anteilige ordentliche Erträge (Summe aus Nummern 1 bis 10)	115.848,50	121.600	118.600	118.600	118.600	118.600
12	Personalaufwendungen	0,00	0	0	0	0	0
13	Versorgungsaufwendungen	0,00	0	0	0	0	0
14	Aufwendungen für Sach- und Dienstleistungen	-4.520,27	-4.000	-3.500	-3.500	-3.500	-3.500
15	Abschreibungen	0,00	0	0	0	0	0
16	Zinsen und ähnliche Aufwendungen	0,00	0	0	0	0	0
17	Transferaufwendungen	-6.650,00	-9.500	-9.500	-9.500	-9.500	-9.500
18	Sonstige ordentliche Aufwendungen	-415.321,73	-428.000	-436.050	-445.050	-454.050	-463.050
19	Anteilige ordentliche Aufwendungen (Summe aus Nummern 12 bis 18)	-426.492,00	-441.500	-449.050	-458.050	-467.050	-476.050
20	Anteiliges veranschlagtes ordentliches Ergebnis (Summe aus Nummern 11 und 19)	-310.643,50	-319.900	-330.450	-339.450	-348.450	-357.450
21	Erträge aus internen Leistungen	0,00	0	0	0	0	0
22	Aufwendungen für interne Leistungen	0,00	0	0	0	0	0
23	kalkulatorische Kosten	0,00	0	0	0	0	0
24	Veranschlagtes kalkulatorisches Ergebnis (Saldo aus Nummern 21 bis 23)	0,00	0	0	0	0	0
25	Veranschlagter Nettoressourcenbedarf/-überschuss (Summe aus Nummer 20 und 24)	-310.643,50	-319.900	-330.450	-339.450	-348.450	-357.450

Erläuterungen

u. a. Schulsozialarbeit, verlässliche Grundschule - Flexible Nachmittagsbetreuung,
Hausaufgabenbetreuung, Jugendbegleiter

Haushaltsplan 2026 der Gemeinde Niedereschach

Teilfinanzhaushalt einschließlich Finanzplanung Kostenstelle 211014 Betreuungsangebote an Schulen								
Nr.	Bezeichnung	Ergebnis 2024	Ansatz 2025	Ansatz 2026	VE	Plan 2027	Plan 2028	Plan 2029
EUR								
		1	2	3	4	5	6	7
1	Summe der Einzahlungen aus laufender Verwaltungstätigkeit (ohne außerordentliche zahlungswirksame Erträge aus Vermögensveräußerung)	116.562,50	121.600	118.600	0	118.600	118.600	118.600
2	Summe der Auszahlungen aus laufender Verwaltungstätigkeit	-426.289,73	-441.500	-449.050	0	-458.050	-467.050	-476.050
3	Anteiliger Zahlungsmittelüberschuss/-bedarf des Ergebnishaushalts (Saldo aus Nummern 1 und 2)	-309.727,23	-319.900	-330.450	0	-339.450	-348.450	-357.450
4	Einzahlungen aus Investitionszuwendungen	0,00	0	0	0	0	0	0
5	Einzahlungen aus Investitionsbeiträgen und ähnlichen Entgelten für Investitionstätigkeit	0,00	0	0	0	0	0	0
6	Einzahlungen aus der Veräußerung von Sachvermögen	0,00	0	0	0	0	0	0
7	Einzahlungen aus der Veräußerung von Finanzvermögen	0,00	0	0	0	0	0	0
8	Einzahlungen für sonstige Investitionstätigkeit	0,00	0	0	0	0	0	0
9	Einzahlungen aus Investitionstätigkeit (Summe aus Nummern 4 bis 8)	0,00	0	0	0	0	0	0
10	Auszahlungen für den Erwerb von Grundstücken und Gebäuden	0,00	0	0	0	0	0	0
11	Auszahlungen für Baumaßnahmen	0,00	0	0	0	0	0	0
12	Auszahlungen für den Erwerb von beweglichem Sachvermögen	0,00	0	0	0	0	0	0
13	Auszahlungen für den Erwerb von Finanzvermögen	0,00	0	0	0	0	0	0
14	Auszahlungen für Investitionsförderungsmaßnahmen	0,00	0	0	0	0	0	0
15	Auszahlungen für den Erwerb von immateriellen Vermögensgegenständen	0,00	0	0	0	0	0	0
16	Auszahlungen aus Investitionstätigkeit (Summe aus Nummern 10 bis 15)	0,00	0	0	0	0	0	0
17	Anteiliger veranschlagter Finanzierungsmittelüberschuss/-bedarf aus Investitionstätigkeit (Saldo aus Nummern 9 und 16)	0,00	0	0	0	0	0	0
18	Anteiliger veranschlagter Finanzierungsmittel-(Saldo aus Nummern 3 und 17)	-309.727,23	-319.900	-330.450	0	-339.450	-348.450	-357.450

Haushaltsplan 2026 der Gemeinde Niedereschach

Produktbeschreibung		
Produkt 211010 Gemeinschaftsschulen u. Schulverb. m. Überwiegen d. Gemeinsch. i. d. Sekundarst.		
Produktbereich	21	Schulträgeraufgaben
Produktgruppe	2110	Allgemeinbildende Schulen - [THH 3]
Produkt	211010	Gemeinschaftsschulen u. Schulverb. m. Überwiegen d. Gemeinsch. i. d. Sekundarst.
Verantw. Person		
<ul style="list-style-type: none"> > Hauptamt > Schulleitung GMS Niedereschach 		
Kurzbeschreibung		
<p>Die Gemeinschaftsschule ist eine weiterführende Schule, in der in einem gemeinsamen Bildungsgang je nach den individuellen Leistungsmöglichkeiten der Schüler entsprechend den Bildungsstandards der Hauptschule, der Realschule oder des Gymnasiums Schulabschlüsse bis zum Mittleren Bildungsabschluss erworben werden können.</p> <p>Die Gemeinschaftsschule kann auch eine Grundschule und im Anschluss an Klasse 10 eine dreijährige gymnasiale Oberstufe führen, in der die Hochschulreife erworben werden kann.</p> <p>Die Gemeinschaftsschule kann Teil eines Schulverbunds mit anderen Schularten sein.</p> <p>Dazu gehören auch Gemeinschaftsschulen im Schulverbund mit anderen Schulen, wenn zum Stichtag der Schulstatistik des Vorjahres die Zahl der Gemeinschaftsschüler/-innen in der Sekundarstufe im Schulverbund überwogen hat.</p> <p style="margin-left: 40px;">Kostenstelle: 211092 Gemeinschaftsschule "Eschach-Neckar" Niedereschach</p> <p style="margin-left: 80px;">211094 Gemeinschaftsschule "Eschach-Neckar" Fischbach</p>		
Allgemeine Ziele		
Sicherstellung und Weiterentwicklung eines bedarfsgerechten Gemeinschaftsschulangebots		

Haushaltsplan 2026 der Gemeinde Niedereschach

Teilergebnishaushalt einschließlich Finanzplanung Produkt 211010 Gemeinschaftsschulen u. Schulverb. m. Überwiegen d. Gemeinsch. i. d. Sekundarst.							
Nr.	Bezeichnung	Ergebnis 2024	Ansatz 2025	Ansatz 2026	Plan 2027	Plan 2028	Plan 2029
EUR							
		1	2	3	4	5	6
1	Steuern und ähnliche Abgaben	0,00	0	0	0	0	0
2	Zuweisungen und Zuwendungen, Umlagen	157.762,00	255.100	171.500	186.500	187.000	187.000
3	Aufgelöste Investitionszuwendungen und -beiträge	37.827,19	37.827	41.710	41.710	41.710	41.710
4	Sonstige Transfererträge	0,00	0	0	0	0	0
5	Entgelte für öffentliche Leistungen oder Einrichtungen	0,00	10	10	10	10	10
6	Sonstige privatrechtliche Leistungsentgelte	3.411,07	2.010	2.010	2.010	2.010	2.010
7	Kostenerstattungen und Kostenumlagen	0,00	0	0	0	0	0
8	Zinsen und ähnliche Erträge	0,00	0	0	0	0	0
9	Aktivierete Eigenleistungen und Bestandveränderungen	0,00	0	0	0	0	0
10	Sonstige ordentliche Erträge	119,05	119	119	238	119	119
11	Anteilige ordentliche Erträge (Summe aus Nummern 1 bis 10)	199.119,31	295.066	215.349	230.468	230.849	230.849
12	Personalaufwendungen	-234.237,04	-233.580	-243.537	-251.157	-258.527	-263.797
13	Versorgungsaufwendungen	0,00	0	0	0	0	0
14	Aufwendungen für Sach- und Dienstleistungen	-284.085,65	-395.250	-370.750	-228.750	-231.950	-234.950
15	Abschreibungen	-177.111,84	-173.487	-190.082	-188.082	-188.082	-187.009
16	Zinsen und ähnliche Aufwendungen	0,00	0	0	0	0	0
17	Transferaufwendungen	0,00	0	0	0	0	0
18	Sonstige ordentliche Aufwendungen	-76.286,90	-74.156	-76.319	-78.519	-80.719	-82.919
19	Anteilige ordentliche Aufwendungen (Summe aus Nummern 12 bis 18)	-771.721,43	-876.473	-880.688	-746.508	-759.278	-768.675
20	Anteiliges veranschlagtes ordentliches Ergebnis (Summe aus Nummern 11 und 19)	-572.602,12	-581.407	-665.339	-516.040	-528.429	-537.826
21	Erträge aus internen Leistungen	23.998,00	17.394	23.998	23.998	23.998	23.998
22	Aufwendungen für interne Leistungen	-93.087,00	-73.137	-93.088	-93.088	-93.088	-93.088
23	kalkulatorische Kosten	-207.103,13	-178.102	-175.368	-171.360	-167.371	-163.390
24	Veranschlagtes kalkulatorisches Ergebnis (Saldo aus Nummern 21 bis 23)	-276.192,13	-233.845	-244.458	-240.450	-236.461	-232.480
25	Veranschlagter Nettoressourcenbedarf/-überschuss (Summe aus Nummer 20 und 24)	-848.794,25	-815.252	-909.797	-756.490	-764.890	-770.306

Haushaltsplan 2026 der Gemeinde Niedereschach

Teilfinanzhaushalt einschließlich Finanzplanung Produkt 211010 Gemeinschaftsschulen u. Schulverb. m. Überwiegen d. Gemeinsch. i. d. Sekundarst.								
Nr.	Bezeichnung	Ergebnis 2024	Ansatz 2025	Ansatz 2026	VE	Plan 2027	Plan 2028	Plan 2029
EUR								
		1	2	3	4	5	6	7
1	Summe der Einzahlungen aus laufender Verwaltungstätigkeit (ohne außerordentliche zahlungswirksame Erträge aus Vermögensveräußerung)	161.059,07	257.120	173.520	0	188.520	189.020	189.020
2	Summe der Auszahlungen aus laufender Verwaltungstätigkeit	-565.290,83	-702.986	-690.606	0	-558.426	-571.196	-581.666
3	Anteiliger Zahlungsmittelüberschuss/-bedarf des Ergebnishaushalts (Saldo aus Nummern 1 und 2)	-404.231,76	-445.866	-517.086	0	-369.906	-382.176	-392.646
4	Einzahlungen aus Investitionszuwendungen	0,00	80.750	16.150	0	0	0	0
5	Einzahlungen aus Investitionsbeiträgen und ähnlichen Entgelten für Investitionstätigkeit	0,00	0	0	0	0	0	0
6	Einzahlungen aus der Veräußerung von Sachvermögen	0,00	0	0	0	0	0	0
7	Einzahlungen aus der Veräußerung von Finanzvermögen	0,00	0	0	0	0	0	0
8	Einzahlungen für sonstige Investitionstätigkeit	0,00	0	0	0	0	0	0
9	Einzahlungen aus Investitionstätigkeit (Summe aus Nummern 4 bis 8)	0,00	80.750	16.150	0	0	0	0
10	Auszahlungen für den Erwerb von Grundstücken und Gebäuden	0,00	0	0	0	0	0	0
11	Auszahlungen für Baumaßnahmen	-39.643,84	-220.500	0	0	0	0	0
12	Auszahlungen für den Erwerb von beweglichem Sachvermögen	-24.830,56	-4.000	-4.000	0	-4.000	-4.000	-4.000
13	Auszahlungen für den Erwerb von Finanzvermögen	0,00	0	0	0	0	0	0
14	Auszahlungen für Investitionsförderungsmaßnahmen	0,00	0	0	0	0	0	0
15	Auszahlungen für den Erwerb von immateriellen Vermögensgegenständen	0,00	0	0	0	0	0	0
16	Auszahlungen aus Investitionstätigkeit (Summe aus Nummern 10 bis 15)	-64.474,40	-224.500	-4.000	0	-4.000	-4.000	-4.000
17	Anteiliger veranschlagter Finanzierungsmittelüberschuss/-bedarf aus Investitionstätigkeit (Saldo aus Nummern 9 und 16)	-64.474,40	-143.750	12.150	0	-4.000	-4.000	-4.000
18	Anteiliger veranschlagter Finanzierungsmittel-(Saldo aus Nummern 3 und 17)	-468.706,16	-589.616	-504.936	0	-373.906	-386.176	-396.646

Haushaltsplan 2026 der Gemeinde Niedereschach

**Teilergebnishaushalt einschließlich Finanzplanung
Kostenstelle 211092 Gemeinschaftsschule "Eschach-Neckar" Standort Niedereschach**

Nr.	Bezeichnung	Ergebnis 2024	Ansatz 2025	Ansatz 2026	Plan 2027	Plan 2028	Plan 2029
EUR							
		1	2	3	4	5	6
1	Steuern und ähnliche Abgaben	0,00	0	0	0	0	0
2	Zuweisungen und Zuwendungen, Umlagen	157.762,00	255.100	171.500	186.500	187.000	187.000
3	Aufgelöste Investitionszuwendungen und -beiträge	37.117,36	37.117	41.000	41.000	41.000	41.000
4	Sonstige Transfererträge	0,00	0	0	0	0	0
5	Entgelte für öffentliche Leistungen oder Einrichtungen	0,00	10	10	10	10	10
6	Sonstige privatrechtliche Leistungsentgelte	3.411,07	2.000	2.000	2.000	2.000	2.000
7	Kostenerstattungen und Kostenumlagen	0,00	0	0	0	0	0
8	Zinsen und ähnliche Erträge	0,00	0	0	0	0	0
9	Aktivierete Eigenleistungen und Bestandveränderungen	0,00	0	0	0	0	0
10	Sonstige ordentliche Erträge	119,05	119	119	238	119	119
11	Anteilige ordentliche Erträge (Summe aus Nummern 1 bis 10)	198.409,48	294.346	214.629	229.748	230.129	230.129
12	Personalaufwendungen	-222.735,10	-221.162	-230.539	-237.656	-244.656	-249.656
13	Versorgungsaufwendungen	0,00	0	0	0	0	0
14	Aufwendungen für Sach- und Dienstleistungen	-237.464,07	-284.300	-278.800	-204.800	-207.000	-210.000
15	Abschreibungen	-172.559,67	-169.111	-185.000	-183.000	-183.000	-182.000
16	Zinsen und ähnliche Aufwendungen	0,00	0	0	0	0	0
17	Transferaufwendungen	0,00	0	0	0	0	0
18	Sonstige ordentliche Aufwendungen	-73.029,15	-70.656	-72.719	-74.719	-76.719	-78.719
19	Anteilige ordentliche Aufwendungen (Summe aus Nummern 12 bis 18)	-705.787,99	-745.229	-767.058	-700.175	-711.375	-720.375
20	Anteiliges veranschlagtes ordentliches Ergebnis (Summe aus Nummern 11 und 19)	-507.378,51	-450.883	-552.429	-470.427	-481.246	-490.246
21	Erträge aus internen Leistungen	23.998,00	17.394	23.998	23.998	23.998	23.998
22	Aufwendungen für interne Leistungen	-81.045,50	-58.993	-81.046	-81.046	-81.046	-81.046
23	kalkulatorische Kosten	-203.216,33	-174.833	-172.077	-168.196	-164.334	-160.480
24	Veranschlagtes kalkulatorisches Ergebnis (Saldo aus Nummern 21 bis 23)	-260.263,83	-216.432	-229.125	-225.244	-221.382	-217.528
25	Veranschlagter Nettoressourcenbedarf/-überschuss (Summe aus Nummer 20 und 24)	-767.642,34	-667.315	-781.554	-695.671	-702.628	-707.774

Erläuterungen

Zu Pos. 2: Sachkostenbeiträge vom Land und Spenden

Zu Pos. 14: Aufteilung Bewirtschaftungskosten - Grundstücke und baul. Anlagen
(Wasser, Strom, Heizungswartung, Winterdienst, Grundstückspflege und Heizkosten)

	GMS	-	Hallenbad	-	Schulsporthalle
Wasser:	29 %	-	70 %	-	1 %
Strom:	75 %	-	20 %	-	5 %
Heizungswartung:	55 %	-	40 %	-	5 %
sonst. Nebenkosten:	78 %	-	13 %	-	9 %
Heizkostenaufteilung:	55 %	-	40 %	-	5 %

inkl. 1.000 € Schulabgängerempfang

Mensabetriebskosten

Haushaltsplan 2026 der Gemeinde Niedereschach

Teilfinanzhaushalt einschließlich Finanzplanung Kostenstelle 211092 Gemeinschaftsschule "Eschach-Neckar" Standort Niedereschach								
Nr.	Bezeichnung	Ergebnis 2024	Ansatz 2025	Ansatz 2026	VE	Plan 2027	Plan 2028	Plan 2029
EUR								
		1	2	3	4	5	6	7
1	Summe der Einzahlungen aus laufender Verwaltungstätigkeit (ohne außerordentliche zahlungswirksame Erträge aus Vermögensveräußerung)	161.059,07	257.110	173.510	0	188.510	189.010	189.010
2	Summe der Auszahlungen aus laufender Verwaltungstätigkeit	-510.989,72	-576.118	-582.058	0	-517.175	-528.375	-538.375
3	Anteiliger Zahlungsmittelüberschuss/-bedarf des Ergebnishaushalts (Saldo aus Nummern 1 und 2)	-349.930,65	-319.008	-408.548	0	-328.665	-339.365	-349.365
4	Einzahlungen aus Investitionszuwendungen	0,00	80.750	16.150	0	0	0	0
5	Einzahlungen aus Investitionsbeiträgen und ähnlichen Entgelten für Investitionstätigkeit	0,00	0	0	0	0	0	0
6	Einzahlungen aus der Veräußerung von Sachvermögen	0,00	0	0	0	0	0	0
7	Einzahlungen aus der Veräußerung von Finanzvermögen	0,00	0	0	0	0	0	0
8	Einzahlungen für sonstige Investitionstätigkeit	0,00	0	0	0	0	0	0
9	Einzahlungen aus Investitionstätigkeit (Summe aus Nummern 4 bis 8)	0,00	80.750	16.150	0	0	0	0
10	Auszahlungen für den Erwerb von Grundstücken und Gebäuden	0,00	0	0	0	0	0	0
11	Auszahlungen für Baumaßnahmen	-39.643,84	-220.500	0	0	0	0	0
12	Auszahlungen für den Erwerb von beweglichem Sachvermögen	-19.179,83	-4.000	-4.000	0	-4.000	-4.000	-4.000
13	Auszahlungen für den Erwerb von Finanzvermögen	0,00	0	0	0	0	0	0
14	Auszahlungen für Investitionsförderungsmaßnahmen	0,00	0	0	0	0	0	0
15	Auszahlungen für den Erwerb von immateriellen Vermögensgegenständen	0,00	0	0	0	0	0	0
16	Auszahlungen aus Investitionstätigkeit (Summe aus Nummern 10 bis 15)	-58.823,67	-224.500	-4.000	0	-4.000	-4.000	-4.000
17	Anteiliger veranschlagter Finanzierungsmittelüberschuss/-bedarf aus Investitionstätigkeit (Saldo aus Nummern 9 und 16)	-58.823,67	-143.750	12.150	0	-4.000	-4.000	-4.000
18	Anteiliger veranschlagter Finanzierungsmittel-(Saldo aus Nummern 3 und 17)	-408.754,32	-462.758	-396.398	0	-332.665	-343.365	-353.365

Haushaltsplan 2026 der Gemeinde Niedereschach

**Teilergebnishaushalt einschließlich Finanzplanung
Kostenstelle 211094 Gemeinschaftsschule "Eschach-Neckar" Standort Fischbach**

Nr.	Bezeichnung	Ergebnis 2024	Ansatz 2025	Ansatz 2026	Plan 2027	Plan 2028	Plan 2029
		EUR					
		1	2	3	4	5	6
1	Steuern und ähnliche Abgaben	0,00	0	0	0	0	0
2	Zuweisungen und Zuwendungen, Umlagen	0,00	0	0	0	0	0
3	Aufgelöste Investitionszuwendungen und -beiträge	709,83	710	710	710	710	710
4	Sonstige Transfererträge	0,00	0	0	0	0	0
5	Entgelte für öffentliche Leistungen oder Einrichtungen	0,00	0	0	0	0	0
6	Sonstige privatrechtliche Leistungsentgelte	0,00	10	10	10	10	10
7	Kostenerstattungen und Kostenumlagen	0,00	0	0	0	0	0
8	Zinsen und ähnliche Erträge	0,00	0	0	0	0	0
9	Aktivierete Eigenleistungen und Bestandveränderungen	0,00	0	0	0	0	0
10	Sonstige ordentliche Erträge	0,00	0	0	0	0	0
11	Anteilige ordentliche Erträge (Summe aus Nummern 1 bis 10)	709,83	720	720	720	720	720
12	Personalaufwendungen	-11.501,94	-12.418	-12.998	-13.501	-13.871	-14.141
13	Versorgungsaufwendungen	0,00	0	0	0	0	0
14	Aufwendungen für Sach- und Dienstleistungen	-46.621,58	-110.950	-91.950	-23.950	-24.950	-24.950
15	Abschreibungen	-4.552,17	-4.376	-5.082	-5.082	-5.082	-5.009
16	Zinsen und ähnliche Aufwendungen	0,00	0	0	0	0	0
17	Transferaufwendungen	0,00	0	0	0	0	0
18	Sonstige ordentliche Aufwendungen	-3.257,75	-3.500	-3.600	-3.800	-4.000	-4.200
19	Anteilige ordentliche Aufwendungen (Summe aus Nummern 12 bis 18)	-65.933,44	-131.244	-113.630	-46.333	-47.903	-48.300
20	Anteiliges veranschlagtes ordentliches Ergebnis (Summe aus Nummern 11 und 19)	-65.223,61	-130.524	-112.910	-45.613	-47.183	-47.580
21	Erträge aus internen Leistungen	0,00	0	0	0	0	0
22	Aufwendungen für interne Leistungen	-12.041,50	-14.144	-12.042	-12.042	-12.042	-12.042
23	kalkulatorische Kosten	-3.886,80	-3.269	-3.291	-3.164	-3.037	-2.910
24	Veranschlagtes kalkulatorisches Ergebnis (Saldo aus Nummern 21 bis 23)	-15.928,30	-17.413	-15.333	-15.206	-15.079	-14.952
25	Veranschlagter Nettoressourcenbedarf/-überschuss (Summe aus Nummer 20 und 24)	-81.151,91	-147.937	-128.243	-60.819	-62.262	-62.532

Erläuterungen

Zu Pos. 14: Aufteilung Bewirtschaftungskosten - Grundstücke und baul. Anlagen
(Wasser, Abwasser, Heizungswartung, Heizkosten, Winterdienst und Grundstückspflege)

Vereinsräume - **GMS** - Bodenackerhalle
10 % - **45 %** - 45 %

Mensabetriebskosten

Haushaltsplan 2026 der Gemeinde Niedereschach

Teilfinanzhaushalt einschließlich Finanzplanung Kostenstelle 211094 Gemeinschaftsschule "Eschach-Neckar" Standort Fischbach								
Nr.	Bezeichnung	Ergebnis 2024	Ansatz 2025	Ansatz 2026	VE	Plan 2027	Plan 2028	Plan 2029
EUR								
		1	2	3	4	5	6	7
1	Summe der Einzahlungen aus laufender Verwaltungstätigkeit (ohne außerordentliche zahlungswirksame Erträge aus Vermögensveräußerung)	0,00	10	10	0	10	10	10
2	Summe der Auszahlungen aus laufender Verwaltungstätigkeit	-54.301,11	-126.868	-108.548	0	-41.251	-42.821	-43.291
3	Anteiliger Zahlungsmittelüberschuss/-bedarf des Ergebnishaushalts (Saldo aus Nummern 1 und 2)	-54.301,11	-126.858	-108.538	0	-41.241	-42.811	-43.281
4	Einzahlungen aus Investitionszuwendungen	0,00	0	0	0	0	0	0
5	Einzahlungen aus Investitionsbeiträgen und ähnlichen Entgelten für Investitionstätigkeit	0,00	0	0	0	0	0	0
6	Einzahlungen aus der Veräußerung von Sachvermögen	0,00	0	0	0	0	0	0
7	Einzahlungen aus der Veräußerung von Finanzvermögen	0,00	0	0	0	0	0	0
8	Einzahlungen für sonstige Investitionstätigkeit	0,00	0	0	0	0	0	0
9	Einzahlungen aus Investitionstätigkeit (Summe aus Nummern 4 bis 8)	0,00	0	0	0	0	0	0
10	Auszahlungen für den Erwerb von Grundstücken und Gebäuden	0,00	0	0	0	0	0	0
11	Auszahlungen für Baumaßnahmen	0,00	0	0	0	0	0	0
12	Auszahlungen für den Erwerb von beweglichem Sachvermögen	-5.650,73	0	0	0	0	0	0
13	Auszahlungen für den Erwerb von Finanzvermögen	0,00	0	0	0	0	0	0
14	Auszahlungen für Investitionsförderungsmaßnahmen	0,00	0	0	0	0	0	0
15	Auszahlungen für den Erwerb von immateriellen Vermögensgegenständen	0,00	0	0	0	0	0	0
16	Auszahlungen aus Investitionstätigkeit (Summe aus Nummern 10 bis 15)	-5.650,73	0	0	0	0	0	0
17	Anteiliger veranschlagter Finanzierungsmittelüberschuss/-bedarf aus Investitionstätigkeit (Saldo aus Nummern 9 und 16)	-5.650,73	0	0	0	0	0	0
18	Anteiliger veranschlagter Finanzierungsmittel-(Saldo aus Nummern 3 und 17)	-59.951,84	-126.858	-108.538	0	-41.241	-42.811	-43.281

Haushaltsplan 2026 der Gemeinde Niedereschach

Produktbeschreibung		
Produktgruppe 2140 Schülerbezogene Leistungen - [THH 3]		
Produktbereich	21	Schulträgeraufgaben
Produktgruppe	2140	Schülerbezogene Leistungen - [THH 3]
Verantw. Person		
	>	Hauptamt
	>	Rechnungsamt
Kurzbeschreibung		
		Organisation und Abwicklung der Schülerbeförderung, auch der Schülerbeförderung des inneren Schulbetriebs, z. B. von der Schule zur Schwimmhalle
Allgemeine Ziele		
		Gewährleistung der räumlichen Erreichbarkeit der Bildungsangebote

Haushaltsplan 2026 der Gemeinde Niedereschach

Teilergebnishaushalt einschließlich Finanzplanung Produktgruppe 2140 Schülerbezogene Leistungen - [THH 3]							
Nr.	Bezeichnung	Ergebnis 2024	Ansatz 2025	Ansatz 2026	Plan 2027	Plan 2028	Plan 2029
		EUR					
		1	2	3	4	5	6
1	Steuern und ähnliche Abgaben	0,00	0	0	0	0	0
2	Zuweisungen und Zuwendungen, Umlagen	0,00	0	0	0	0	0
3	Aufgelöste Investitionszuwendungen und -beiträge	0,00	0	0	0	0	0
4	Sonstige Transfererträge	0,00	0	0	0	0	0
5	Entgelte für öffentliche Leistungen oder Einrichtungen	0,00	0	0	0	0	0
6	Sonstige privatrechtliche Leistungsentgelte	720,00	200	200	200	200	200
7	Kostenerstattungen und Kostenumlagen	0,00	100	100	100	100	100
8	Zinsen und ähnliche Erträge	0,00	0	0	0	0	0
9	Aktivierete Eigenleistungen und Bestandveränderungen	0,00	0	0	0	0	0
10	Sonstige ordentliche Erträge	311,20	0	0	0	0	0
11	Anteilige ordentliche Erträge (Summe aus Nummern 1 bis 10)	1.031,20	300	300	300	300	300
12	Personalaufwendungen	0,00	0	0	0	0	0
13	Versorgungsaufwendungen	0,00	0	0	0	0	0
14	Aufwendungen für Sach- und Dienstleistungen	0,00	0	0	0	0	0
15	Abschreibungen	0,00	0	0	0	0	0
16	Zinsen und ähnliche Aufwendungen	0,00	0	0	0	0	0
17	Transferaufwendungen	0,00	0	0	0	0	0
18	Sonstige ordentliche Aufwendungen	-4.510,00	-2.000	-2.000	-2.000	-2.000	-2.000
19	Anteilige ordentliche Aufwendungen (Summe aus Nummern 12 bis 18)	-4.510,00	-2.000	-2.000	-2.000	-2.000	-2.000
20	Anteiliges veranschlagtes ordentliches Ergebnis (Summe aus Nummern 11 und 19)	-3.478,80	-1.700	-1.700	-1.700	-1.700	-1.700
21	Erträge aus internen Leistungen	0,00	0	0	0	0	0
22	Aufwendungen für interne Leistungen	0,00	0	0	0	0	0
23	kalkulatorische Kosten	0,00	0	0	0	0	0
24	Veranschlagtes kalkulatorisches Ergebnis (Saldo aus Nummern 21 bis 23)	0,00	0	0	0	0	0
25	Veranschlagter Nettoressourcenbedarf/-überschuss (Summe aus Nummer 20 und 24)	-3.478,80	-1.700	-1.700	-1.700	-1.700	-1.700

Haushaltsplan 2026 der Gemeinde Niedereschach

Teilfinanzhaushalt einschließlich Finanzplanung Produktgruppe 2140 Schülerbezogene Leistungen - [THH 3]								
Nr.	Bezeichnung	Ergebnis 2024	Ansatz 2025	Ansatz 2026	VE	Plan 2027	Plan 2028	Plan 2029
EUR								
		1	2	3	4	5	6	7
1	Summe der Einzahlungen aus laufender Verwaltungstätigkeit (ohne außerordentliche zahlungswirksame Erträge aus Vermögensveräußerung)	1.031,20	300	300	0	300	300	300
2	Summe der Auszahlungen aus laufender Verwaltungstätigkeit	0,00	-2.000	-2.000	0	-2.000	-2.000	-2.000
3	Anteiliger Zahlungsmittelüberschuss/-bedarf des Ergebnishaushalts (Saldo aus Nummern 1 und 2)	1.031,20	-1.700	-1.700	0	-1.700	-1.700	-1.700
4	Einzahlungen aus Investitionszuwendungen	0,00	0	0	0	0	0	0
5	Einzahlungen aus Investitionsbeiträgen und ähnlichen Entgelten für Investitionstätigkeit	0,00	0	0	0	0	0	0
6	Einzahlungen aus der Veräußerung von Sachvermögen	0,00	0	0	0	0	0	0
7	Einzahlungen aus der Veräußerung von Finanzvermögen	0,00	0	0	0	0	0	0
8	Einzahlungen für sonstige Investitionstätigkeit	0,00	0	0	0	0	0	0
9	Einzahlungen aus Investitionstätigkeit (Summe aus Nummern 4 bis 8)	0,00	0	0	0	0	0	0
10	Auszahlungen für den Erwerb von Grundstücken und Gebäuden	0,00	0	0	0	0	0	0
11	Auszahlungen für Baumaßnahmen	0,00	0	0	0	0	0	0
12	Auszahlungen für den Erwerb von beweglichem Sachvermögen	0,00	0	0	0	0	0	0
13	Auszahlungen für den Erwerb von Finanzvermögen	0,00	0	0	0	0	0	0
14	Auszahlungen für Investitionsförderungsmaßnahmen	0,00	0	0	0	0	0	0
15	Auszahlungen für den Erwerb von immateriellen Vermögensgegenständen	0,00	0	0	0	0	0	0
16	Auszahlungen aus Investitionstätigkeit (Summe aus Nummern 10 bis 15)	0,00	0	0	0	0	0	0
17	Anteiliger veranschlagter Finanzierungsmittelüberschuss/-bedarf aus Investitionstätigkeit (Saldo aus Nummern 9 und 16)	0,00	0	0	0	0	0	0
18	Anteiliger veranschlagter Finanzierungsmittel-(Saldo aus Nummern 3 und 17)	1.031,20	-1.700	-1.700	0	-1.700	-1.700	-1.700

Sport, Kultur und Soziales



Produktgruppen

- 2520 Kommunale Museen
- 2630 Musikschulen
- 2810 Sonstige Kulturpflege
- 2910 Förderung von Kirchengemeinden u. sonst. Religionsgemeinschaften
- 3140 Soziale Einrichtungen
- 3160 Sonstige Förderung von Trägern der Wohlfahrtspflege
- 3180 Sonstige soziale Hilfen und Leistungen
- 3620 Allgemeine Förderung junger Menschen
- 3650 Tageseinrichtungen für Kinder und Kindertagespflege
- 4140 Maßnahmen der Gesundheitspflege
- 4210 Förderung des Sports
- 4240 Bäder
- 4241 Sportstätten

Haushaltsplan 2026 der Gemeinde Niedereschach

Teilergebnishaushalt einschließlich Finanzplanung Teilhaushalt 4 Sport, Kultur, und Soziales							
Nr.	Bezeichnung	Ergebnis 2024	Ansatz 2025	Ansatz 2026	Plan 2027	Plan 2028	Plan 2029
EUR							
		1	2	3	4	5	6
1	Steuern und ähnliche Abgaben	0,00	0	0	0	0	0
2	Zuweisungen und Zuwendungen, Umlagen	941.356,03	1.064.200	991.700	1.095.200	1.095.200	1.095.200
3	Aufgelöste Investitionszuwendungen und -beiträge	3.246,48	2.811	2.811	9.811	8.297	8.297
4	Sonstige Transfererträge	0,00	0	0	0	0	0
5	Entgelte für öffentliche Leistungen oder Einrichtungen	65.958,51	109.000	112.000	118.000	121.000	122.000
6	Sonstige privatrechtliche Leistungsentgelte	298.657,03	314.050	324.890	324.890	324.890	324.890
7	Kostenerstattungen und Kostenumlagen	19.188,51	0	0	0	0	0
8	Zinsen und ähnliche Erträge	0,00	0	0	0	0	0
9	Aktivierete Eigenleistungen und Bestandveränderungen	0,00	0	0	0	0	0
10	Sonstige ordentliche Erträge	0,00	0	0	0	0	0
11	Anteilige ordentliche Erträge (Summe aus Nummern 1 bis 10)	1.328.406,56	1.490.061	1.431.401	1.547.901	1.549.387	1.550.387
12	Personalaufwendungen	-351.295,28	-712.565	-828.978	-854.282	-879.792	-897.482
13	Versorgungsaufwendungen	0,00	0	0	0	0	0
14	Aufwendungen für Sach- und Dienstleistungen	-688.505,95	-786.880	-735.380	-726.880	-740.880	-740.880
15	Abschreibungen	-45.657,70	-43.831	-43.556	-85.830	-76.808	-76.768
16	Zinsen und ähnliche Aufwendungen	0,00	0	0	0	0	0
17	Transferaufwendungen	-1.221.047,86	-1.102.240	-1.106.540	-1.036.540	-1.036.540	-1.036.540
18	Sonstige ordentliche Aufwendungen	-682.931,02	-752.891	-823.650	-886.480	-901.110	-903.440
19	Anteilige ordentliche Aufwendungen (Summe aus Nummern 12 bis 18)	-2.989.437,81	-3.398.407	-3.538.104	-3.590.012	-3.635.130	-3.655.110
20	Anteiliges veranschlagtes ordentliches Ergebnis (Summe aus Nummern 11 und 19)	-1.661.031,25	-1.908.346	-2.106.703	-2.042.111	-2.085.743	-2.104.723
21	Erträge aus internen Leistungen	4.998,00	5.950	4.998	4.998	4.998	4.998
22	Aufwendungen für interne Leistungen	-118.138,00	-114.356	-118.138	-118.138	-118.138	-118.138
23	kalkulatorische Kosten	-49.324,21	-42.117	-56.622	-55.445	-54.397	-53.452
24	Veranschlagtes kalkulatorisches Ergebnis (Saldo aus Nummern 21 bis 23)	-162.464,21	-150.523	-169.762	-168.585	-167.537	-166.592
25	Veranschlagter Nettoressourcenbedarf/-überschuss (Summe aus Nummer 20 und 24)	-1.823.495,46	-2.058.869	-2.276.465	-2.210.696	-2.253.280	-2.271.315

Haushaltsplan 2026 der Gemeinde Niedereschach

Teilfinanzhaushalt einschließlich Finanzplanung Teilhaushalt 4 Sport, Kultur, und Soziales								
Nr.	Bezeichnung	Ergebnis 2024	Ansatz 2025	Ansatz 2026	VE	Plan 2027	Plan 2028	Plan 2029
EUR								
		1	2	3	4	5	6	7
1	Summe der Einzahlungen aus laufender Verwaltungstätigkeit (ohne außerordentliche zahlungswirksame Erträge aus Vermögensveräußerung)	1.337.351,28	1.487.250	1.428.590	0	1.538.090	1.541.090	1.542.090
2	Summe der Auszahlungen aus laufender Verwaltungstätigkeit	-2.959.690,72	-3.354.576	-3.494.548	0	-3.504.182	-3.558.322	-3.578.342
3	Anteiliger Zahlungsmittelüberschuss/-bedarf des Ergebnishaushalts (Saldo aus Nummern 1 und 2)	-1.622.339,44	-1.867.326	-2.065.958	0	-1.966.092	-2.017.232	-2.036.252
4	Einzahlungen aus Investitionszuwendungen	0,00	440.000	232.000	0	0	0	0
5	Einzahlungen aus Investitionsbeiträgen und ähnlichen Entgelten für Investitionstätigkeit	0,00	0	0	0	0	0	0
6	Einzahlungen aus der Veräußerung von Sachvermögen	0,00	0	0	0	0	0	0
7	Einzahlungen aus der Veräußerung von Finanzvermögen	0,00	0	0	0	0	0	0
8	Einzahlungen für sonstige Investitionstätigkeit	0,00	0	2.520	0	2.520	2.520	2.520
9	Einzahlungen aus Investitionstätigkeit (Summe aus Nummern 4 bis 8)	0,00	440.000	234.520	0	2.520	2.520	2.520
10	Auszahlungen für den Erwerb von Grundstücken und Gebäuden	0,00	0	0	0	0	0	0
11	Auszahlungen für Baumaßnahmen	-185.274,16	-2.100.000	-640.000	0	0	0	0
12	Auszahlungen für den Erwerb von beweglichem Sachvermögen	-3.325,95	0	0	0	0	0	0
13	Auszahlungen für den Erwerb von Finanzvermögen	0,00	0	0	0	0	0	0
14	Auszahlungen für Investitionsförderungsmaßnahmen	-4.840,32	-56.000	0	0	0	0	0
15	Auszahlungen für den Erwerb von immateriellen Vermögensgegenständen	0,00	0	0	0	0	0	0
16	Auszahlungen aus Investitionstätigkeit (Summe aus Nummern 10 bis 15)	-193.440,43	-2.156.000	-640.000	0	0	0	0
17	Anteiliger veranschlagter Finanzierungsmittelüberschuss/-bedarf aus Investitionstätigkeit (Saldo aus Nummern 9 und 16)	-193.440,43	-1.716.000	-405.480	0	2.520	2.520	2.520
18	Anteiliger veranschlagter Finanzierungsmittel-Saldo aus Nummern 3 und 17)	-1.815.779,87	-3.583.326	-2.471.438	0	-1.963.572	-2.014.712	-2.033.732

Haushaltsplan 2026 der Gemeinde Niedereschach

Produktbeschreibung Produktgruppe 2520 Kommunale Museen - [THH 4]		
Produktbereich	25	Museen, Archiv, Zoo
Produktgruppe	2520	Kommunale Museen - [THH 4]
Verantw. Person	> Rechnungsamt mit Geschichts- u. Heimatverein	
Kurzbeschreibung	<p>Heimatmuseum Fischbach</p> <p>Pflege des Museumsguts mit Dauer- u. Sonderausstellungen</p> <p>Museumsbezogene Kulturaktivitäten</p>	
Allgemeine Ziele	<p>Sicherung originaler Zeugnisse der Kultur, Natur und Technik und Bewahrung für die Zukunft</p> <p>Aktivierung des Interesses der Öffentlichkeit mit div. Ausstellungen u. Veranstaltungen</p>	

Haushaltsplan 2026 der Gemeinde Niedereschach

**Teilergebnishaushalt einschließlich Finanzplanung
Produktgruppe 2520 Kommunale Museen - [THH 4]**

Nr.	Bezeichnung	Ergebnis 2024	Ansatz 2025	Ansatz 2026	Plan 2027	Plan 2028	Plan 2029
		EUR					
		1	2	3	4	5	6
1	Steuern und ähnliche Abgaben	0,00	0	0	0	0	0
2	Zuweisungen und Zuwendungen, Umlagen	0,00	0	0	0	0	0
3	Aufgelöste Investitionszuwendungen und -beiträge	0,00	0	0	0	0	0
4	Sonstige Transfererträge	0,00	0	0	0	0	0
5	Entgelte für öffentliche Leistungen oder Einrichtungen	0,00	0	0	0	0	0
6	Sonstige privatrechtliche Leistungsentgelte	184,80	190	190	190	190	190
7	Kostenerstattungen und Kostenumlagen	0,00	0	0	0	0	0
8	Zinsen und ähnliche Erträge	0,00	0	0	0	0	0
9	Aktivierete Eigenleistungen und Bestandveränderungen	0,00	0	0	0	0	0
10	Sonstige ordentliche Erträge	0,00	0	0	0	0	0
11	Anteilige ordentliche Erträge (Summe aus Nummern 1 bis 10)	184,80	190	190	190	190	190
12	Personalaufwendungen	0,00	0	0	0	0	0
13	Versorgungsaufwendungen	0,00	0	0	0	0	0
14	Aufwendungen für Sach- und Dienstleistungen	-6.860,04	-20.100	-4.600	-4.600	-5.600	-5.600
15	Abschreibungen	0,00	0	0	0	0	0
16	Zinsen und ähnliche Aufwendungen	0,00	0	0	0	0	0
17	Transferaufwendungen	0,00	0	0	0	0	0
18	Sonstige ordentliche Aufwendungen	-903,79	-1.150	-1.100	-1.150	-1.200	-1.250
19	Anteilige ordentliche Aufwendungen (Summe aus Nummern 12 bis 18)	-7.763,83	-21.250	-5.700	-5.750	-6.800	-6.850
20	Anteiliges veranschlagtes ordentliches Ergebnis (Summe aus Nummern 11 und 19)	-7.579,03	-21.060	-5.510	-5.560	-6.610	-6.660
21	Erträge aus internen Leistungen	0,00	0	0	0	0	0
22	Aufwendungen für interne Leistungen	-1.073,00	-702	-1.073	-1.073	-1.073	-1.073
23	kalkulatorische Kosten	-432,20	-380	-380	-380	-380	-380
24	Veranschlagtes kalkulatorisches Ergebnis (Saldo aus Nummern 21 bis 23)	-1.505,20	-1.082	-1.453	-1.453	-1.453	-1.453
25	Veranschlagter Nettoressourcenbedarf/-überschuss (Summe aus Nummer 20 und 24)	-9.084,23	-22.142	-6.963	-7.013	-8.063	-8.113

Erläuterungen

Zu Pos. 14: Aufteilung Bewirtschaftungskosten - Grundstücke und baul. Anlagen
(Wasser, Strom, Müll, Heizungswartung und Heizkosten)

Heimatmuseum KiGa
1/4 3/4

Zu Pos. 22: Verrechnung Bauhofleistungen

Haushaltsplan 2026 der Gemeinde Niedereschach

Teilfinanzhaushalt einschließlich Finanzplanung Produktgruppe 2520 Kommunale Museen - [THH 4]								
Nr.	Bezeichnung	Ergebnis 2024	Ansatz 2025	Ansatz 2026	VE	Plan 2027	Plan 2028	Plan 2029
EUR								
		1	2	3	4	5	6	7
1	Summe der Einzahlungen aus laufender Verwaltungstätigkeit (ohne außerordentliche zahlungswirksame Erträge aus Vermögensveräußerung)	184,80	190	190	0	190	190	190
2	Summe der Auszahlungen aus laufender Verwaltungstätigkeit	-7.763,83	-21.250	-5.700	0	-5.750	-6.800	-6.850
3	Anteiliger Zahlungsmittelüberschuss/-bedarf des Ergebnishaushalts (Saldo aus Nummern 1 und 2)	-7.579,03	-21.060	-5.510	0	-5.560	-6.610	-6.660
4	Einzahlungen aus Investitionszuwendungen	0,00	0	0	0	0	0	0
5	Einzahlungen aus Investitionsbeiträgen und ähnlichen Entgelten für Investitionstätigkeit	0,00	0	0	0	0	0	0
6	Einzahlungen aus der Veräußerung von Sachvermögen	0,00	0	0	0	0	0	0
7	Einzahlungen aus der Veräußerung von Finanzvermögen	0,00	0	0	0	0	0	0
8	Einzahlungen für sonstige Investitionstätigkeit	0,00	0	0	0	0	0	0
9	Einzahlungen aus Investitionstätigkeit (Summe aus Nummern 4 bis 8)	0,00	0	0	0	0	0	0
10	Auszahlungen für den Erwerb von Grundstücken und Gebäuden	0,00	0	0	0	0	0	0
11	Auszahlungen für Baumaßnahmen	0,00	0	0	0	0	0	0
12	Auszahlungen für den Erwerb von beweglichem Sachvermögen	0,00	0	0	0	0	0	0
13	Auszahlungen für den Erwerb von Finanzvermögen	0,00	0	0	0	0	0	0
14	Auszahlungen für Investitionsförderungsmaßnahmen	0,00	0	0	0	0	0	0
15	Auszahlungen für den Erwerb von immateriellen Vermögensgegenständen	0,00	0	0	0	0	0	0
16	Auszahlungen aus Investitionstätigkeit (Summe aus Nummern 10 bis 15)	0,00	0	0	0	0	0	0
17	Anteiliger veranschlagter Finanzierungsmittelüberschuss/-bedarf aus Investitionstätigkeit (Saldo aus Nummern 9 und 16)	0,00	0	0	0	0	0	0
18	Anteiliger veranschlagter Finanzierungsmittel-(Saldo aus Nummern 3 und 17)	-7.579,03	-21.060	-5.510	0	-5.560	-6.610	-6.660

Haushaltsplan 2026 der Gemeinde Niedereschach

Produktbeschreibung	
Produktgruppe 2630 Musikschulen - [THH 4]	
Produktbereich	26 Theater, Konzerte, Musikschulen
Produktgruppe	2630 Musikschulen - [THH 4]
Verantw. Person	
	<ul style="list-style-type: none"> > Schulleitung GMS Niedereschach > Rechnungsamt
Kurzbeschreibung	
	<p>Beim Musikunterricht Niedereschach bzw. "Jedem Kind ein Instrument" wird unter "Federführung" der Schulleitung Niedereschach folgendes angeboten:</p> <ul style="list-style-type: none"> - musikalische Früherziehung und Grundausbildung - Breitenförderung <p>Das konkrete Unterrichts- und Veranstaltungsangebot wird nach den örtlichen Bedürfnissen festgelegt.</p> <p>Der Instrumental- und Vokalunterricht wird vom Grundschul- bis ins Erwachsenenalter angeboten.</p> <p>Weitere Angebote runden das Gesamtpaket ab.</p> <p>Kooperation mit Partnern in der kommunalen Bildungslandschaft (Vereine, Kirchen, freie Gruppen ...) werden angestrebt.</p>
Allgemeine Ziele	
	<ul style="list-style-type: none"> Erlernen des Spielens eines Musikinstruments Erlernen des Singens Erlernen des gemeinsamen Musizierens

Haushaltsplan 2026 der Gemeinde Niedereschach

**Teilergebnishaushalt einschließlich Finanzplanung
Produktgruppe 2630 Musikschulen - [THH 4]**

Nr.	Bezeichnung	Ergebnis 2024	Ansatz 2025	Ansatz 2026	Plan 2027	Plan 2028	Plan 2029
		EUR					
		1	2	3	4	5	6
1	Steuern und ähnliche Abgaben	0,00	0	0	0	0	0
2	Zuweisungen und Zuwendungen, Umlagen	0,00	0	0	0	0	0
3	Aufgelöste Investitionszuwendungen und -beiträge	0,00	0	0	0	0	0
4	Sonstige Transfererträge	0,00	0	0	0	0	0
5	Entgelte für öffentliche Leistungen oder Einrichtungen	0,00	0	0	0	0	0
6	Sonstige privatrechtliche Leistungsentgelte	0,00	300	100	100	100	100
7	Kostenerstattungen und Kostenumlagen	0,00	0	0	0	0	0
8	Zinsen und ähnliche Erträge	0,00	0	0	0	0	0
9	Aktivierete Eigenleistungen und Bestandveränderungen	0,00	0	0	0	0	0
10	Sonstige ordentliche Erträge	0,00	0	0	0	0	0
11	Anteilige ordentliche Erträge (Summe aus Nummern 1 bis 10)	0,00	300	100	100	100	100
12	Personalaufwendungen	0,00	0	0	0	0	0
13	Versorgungsaufwendungen	0,00	0	0	0	0	0
14	Aufwendungen für Sach- und Dienstleistungen	-9.097,11	-11.000	-11.000	-11.000	-11.000	-11.000
15	Abschreibungen	0,00	0	0	0	0	0
16	Zinsen und ähnliche Aufwendungen	0,00	0	0	0	0	0
17	Transferaufwendungen	0,00	0	0	0	0	0
18	Sonstige ordentliche Aufwendungen	0,00	0	0	0	0	0
19	Anteilige ordentliche Aufwendungen (Summe aus Nummern 12 bis 18)	-9.097,11	-11.000	-11.000	-11.000	-11.000	-11.000
20	Anteiliges veranschlagtes ordentliches Ergebnis (Summe aus Nummern 11 und 19)	-9.097,11	-10.700	-10.900	-10.900	-10.900	-10.900
21	Erträge aus internen Leistungen	0,00	0	0	0	0	0
22	Aufwendungen für interne Leistungen	0,00	0	0	0	0	0
23	kalkulatorische Kosten	0,00	0	0	0	0	0
24	Veranschlagtes kalkulatorisches Ergebnis (Saldo aus Nummern 21 bis 23)	0,00	0	0	0	0	0
25	Veranschlagter Nettoressourcenbedarf/-überschuss (Summe aus Nummer 20 und 24)	-9.097,11	-10.700	-10.900	-10.900	-10.900	-10.900

Erläuterungen

Zu Pos. 14: 1. Musikunterricht Niedereschach
2. "Jedem Kind ein Instrument" an der GMS, Standort Niedereschach u. Fischbach
--> Ansprechpartner GMS-NE (Rektor)

Haushaltsplan 2026 der Gemeinde Niedereschach

Teilfinanzhaushalt einschließlich Finanzplanung Produktgruppe 2630 Musikschulen - [THH 4]								
Nr.	Bezeichnung	Ergebnis 2024	Ansatz 2025	Ansatz 2026	VE	Plan 2027	Plan 2028	Plan 2029
EUR								
		1	2	3	4	5	6	7
1	Summe der Einzahlungen aus laufender Verwaltungstätigkeit (ohne außerordentliche zahlungswirksame Erträge aus Vermögensveräußerung)	0,00	300	100	0	100	100	100
2	Summe der Auszahlungen aus laufender Verwaltungstätigkeit	-9.127,13	-11.000	-11.000	0	-11.000	-11.000	-11.000
3	Anteiliger Zahlungsmittelüberschuss/-bedarf des Ergebnishaushalts (Saldo aus Nummern 1 und 2)	-9.127,13	-10.700	-10.900	0	-10.900	-10.900	-10.900
4	Einzahlungen aus Investitionszuwendungen	0,00	0	0	0	0	0	0
5	Einzahlungen aus Investitionsbeiträgen und ähnlichen Entgelten für Investitionstätigkeit	0,00	0	0	0	0	0	0
6	Einzahlungen aus der Veräußerung von Sachvermögen	0,00	0	0	0	0	0	0
7	Einzahlungen aus der Veräußerung von Finanzvermögen	0,00	0	0	0	0	0	0
8	Einzahlungen für sonstige Investitionstätigkeit	0,00	0	0	0	0	0	0
9	Einzahlungen aus Investitionstätigkeit (Summe aus Nummern 4 bis 8)	0,00	0	0	0	0	0	0
10	Auszahlungen für den Erwerb von Grundstücken und Gebäuden	0,00	0	0	0	0	0	0
11	Auszahlungen für Baumaßnahmen	0,00	0	0	0	0	0	0
12	Auszahlungen für den Erwerb von beweglichem Sachvermögen	0,00	0	0	0	0	0	0
13	Auszahlungen für den Erwerb von Finanzvermögen	0,00	0	0	0	0	0	0
14	Auszahlungen für Investitionsförderungsmaßnahmen	0,00	0	0	0	0	0	0
15	Auszahlungen für den Erwerb von immateriellen Vermögensgegenständen	0,00	0	0	0	0	0	0
16	Auszahlungen aus Investitionstätigkeit (Summe aus Nummern 10 bis 15)	0,00	0	0	0	0	0	0
17	Anteiliger veranschlagter Finanzierungsmittelüberschuss/-bedarf aus Investitionstätigkeit (Saldo aus Nummern 9 und 16)	0,00	0	0	0	0	0	0
18	Anteiliger veranschlagter Finanzierungsmittel-(Saldo aus Nummern 3 und 17)	-9.127,13	-10.700	-10.900	0	-10.900	-10.900	-10.900

Haushaltsplan 2026 der Gemeinde Niedereschach

Produktbeschreibung Produktgruppe 2810 Sonstige Kulturpflege - [THH 4]		
Produktbereich	28	Sonstige Kulturpflege
Produktgruppe	2810	Sonstige Kulturpflege - [THH 4]
Verantw. Person	<ul style="list-style-type: none"> > Hauptamt > Rechnungsamt 	
Kurzbeschreibung	<p>Kulturförderung</p> <p>Förderung des privaten und ehrenamtlichen Engagements Vielfältiges, allgemein zugängliches und zielgruppenorientiertes Angebot Sicherung der Kontinuität der Arbeit kultureller Einrichtungen</p> <p>Kulturveranstaltungen in städtepartnerschaftlichen oder internationalen Beziehungen</p> <ul style="list-style-type: none"> - Jugendmusikunterricht durch Vereine in Niedereschach - Patenschaftspflege - Städtepartnerschaft mit Arzua, Spanien - Eschachfestival u. Brotspende (Neujahrsempfang) 	
Allgemeine Ziele	<p>Förderung des privaten und ehrenamtlichen Engagements</p> <p>Vielfältiges, allgemein zugängliches und zielgruppenorientiertes Angebot</p> <p>Sicherung der Kontinuität der Arbeit kultureller Einrichtungen</p> <p>Bereitstellung von vielfältigen kulturellen Angeboten</p> <p>Kulturelle Werbung für die Kommune</p>	

Haushaltsplan 2026 der Gemeinde Niedereschach

**Teilergebnishaushalt einschließlich Finanzplanung
Produktgruppe 2810 Sonstige Kulturpflege - [THH 4]**

Nr.	Bezeichnung	Ergebnis 2024	Ansatz 2025	Ansatz 2026	Plan 2027	Plan 2028	Plan 2029
EUR							
		1	2	3	4	5	6
1	Steuern und ähnliche Abgaben	0,00	0	0	0	0	0
2	Zuweisungen und Zuwendungen, Umlagen	0,00	0	0	0	0	0
3	Aufgelöste Investitionszuwendungen und -beiträge	0,00	0	0	0	0	0
4	Sonstige Transfererträge	0,00	0	0	0	0	0
5	Entgelte für öffentliche Leistungen oder Einrichtungen	0,00	0	0	0	0	0
6	Sonstige privatrechtliche Leistungsentgelte	0,00	100	100	100	100	100
7	Kostenerstattungen und Kostenumlagen	0,00	0	0	0	0	0
8	Zinsen und ähnliche Erträge	0,00	0	0	0	0	0
9	Aktivierete Eigenleistungen und Bestandveränderungen	0,00	0	0	0	0	0
10	Sonstige ordentliche Erträge	0,00	0	0	0	0	0
11	Anteilige ordentliche Erträge (Summe aus Nummern 1 bis 10)	0,00	100	100	100	100	100
12	Personalaufwendungen	0,00	0	0	0	0	0
13	Versorgungsaufwendungen	0,00	0	0	0	0	0
14	Aufwendungen für Sach- und Dienstleistungen	-8.631,07	-25.300	-13.300	-13.300	-13.300	-13.300
15	Abschreibungen	0,00	0	0	0	0	0
16	Zinsen und ähnliche Aufwendungen	0,00	0	0	0	0	0
17	Transferaufwendungen	-17.980,00	-20.700	-20.700	-20.700	-20.700	-20.700
18	Sonstige ordentliche Aufwendungen	0,00	0	0	0	0	0
19	Anteilige ordentliche Aufwendungen (Summe aus Nummern 12 bis 18)	-26.611,07	-46.000	-34.000	-34.000	-34.000	-34.000
20	Anteiliges veranschlagtes ordentliches Ergebnis (Summe aus Nummern 11 und 19)	-26.611,07	-45.900	-33.900	-33.900	-33.900	-33.900
21	Erträge aus internen Leistungen	0,00	0	0	0	0	0
22	Aufwendungen für interne Leistungen	-5.366,00	-8.037	-5.366	-5.366	-5.366	-5.366
23	kalkulatorische Kosten	0,00	0	0	0	0	0
24	Veranschlagtes kalkulatorisches Ergebnis (Saldo aus Nummern 21 bis 23)	-5.366,00	-8.037	-5.366	-5.366	-5.366	-5.366
25	Veranschlagter Nettoressourcenbedarf/-überschuss (Summe aus Nummer 20 und 24)	-31.977,07	-53.937	-39.266	-39.266	-39.266	-39.266

Erläuterungen

Zu Pos. 17:

Vereinszuschüsse:

4 Musikvereine	je 1.320 €
Gesangverein	720 €
5 Narrenvereine	je 600 €
Trachtenverein	720 €
Forum Niedereschach	720 €
Soziale Drehscheibe	720 €
Geschichts- und Heimatverein	360 €
Frauengemeinschaft	360 €
VDK-Ortsgruppe Niedereschach	240 €
Angelverein "Teufental"	360 €
Verein "Sinkinger Taubenmarkt"	360 €
Naturschutz Niedereschach	360 €
Guggämusik Ohrwürmer	400 €

Patenschaften:

> Angelverein für Teufensee Fischbach	1.000 €
> Deifelzunft für Grill-/Spielplatz Schabenhausen	1.000 €

Teilergebnishaushalt einschließlich Finanzplanung
Produktgruppe 2810 Sonstige Kulturpflege - [THH 4]

Ausbildung an Musikinstrumenten durch Vereine:

40,90 € je auszubildenden Jungmusiker und Jahr unter 18 Jahren

Gesamtförderung höchstens: 5.100 €/Jahr

Zu Pos. 22: Verrechnung Bauhofleistungen

Haushaltsplan 2026 der Gemeinde Niedereschach

Teilfinanzhaushalt einschließlich Finanzplanung Produktgruppe 2810 Sonstige Kulturpflege - [THH 4]								
Nr.	Bezeichnung	Ergebnis 2024	Ansatz 2025	Ansatz 2026	VE	Plan 2027	Plan 2028	Plan 2029
EUR								
		1	2	3	4	5	6	7
1	Summe der Einzahlungen aus laufender Verwaltungstätigkeit (ohne außerordentliche zahlungswirksame Erträge aus Vermögensveräußerung)	0,00	100	100	0	100	100	100
2	Summe der Auszahlungen aus laufender Verwaltungstätigkeit	-26.493,50	-46.000	-34.000	0	-34.000	-34.000	-34.000
3	Anteiliger Zahlungsmittelüberschuss/-bedarf des Ergebnishaushalts (Saldo aus Nummern 1 und 2)	-26.493,50	-45.900	-33.900	0	-33.900	-33.900	-33.900
4	Einzahlungen aus Investitionszuwendungen	0,00	0	0	0	0	0	0
5	Einzahlungen aus Investitionsbeiträgen und ähnlichen Entgelten für Investitionstätigkeit	0,00	0	0	0	0	0	0
6	Einzahlungen aus der Veräußerung von Sachvermögen	0,00	0	0	0	0	0	0
7	Einzahlungen aus der Veräußerung von Finanzvermögen	0,00	0	0	0	0	0	0
8	Einzahlungen für sonstige Investitionstätigkeit	0,00	0	0	0	0	0	0
9	Einzahlungen aus Investitionstätigkeit (Summe aus Nummern 4 bis 8)	0,00	0	0	0	0	0	0
10	Auszahlungen für den Erwerb von Grundstücken und Gebäuden	0,00	0	0	0	0	0	0
11	Auszahlungen für Baumaßnahmen	0,00	0	0	0	0	0	0
12	Auszahlungen für den Erwerb von beweglichem Sachvermögen	0,00	0	0	0	0	0	0
13	Auszahlungen für den Erwerb von Finanzvermögen	0,00	0	0	0	0	0	0
14	Auszahlungen für Investitionsförderungsmaßnahmen	0,00	0	0	0	0	0	0
15	Auszahlungen für den Erwerb von immateriellen Vermögensgegenständen	0,00	0	0	0	0	0	0
16	Auszahlungen aus Investitionstätigkeit (Summe aus Nummern 10 bis 15)	0,00	0	0	0	0	0	0
17	Anteiliger veranschlagter Finanzierungsmittelüberschuss/-bedarf aus Investitionstätigkeit (Saldo aus Nummern 9 und 16)	0,00	0	0	0	0	0	0
18	Anteiliger veranschlagter Finanzierungsmittel-(Saldo aus Nummern 3 und 17)	-26.493,50	-45.900	-33.900	0	-33.900	-33.900	-33.900

Haushaltsplan 2026 der Gemeinde Niedereschach

Produktbeschreibung		
Produktgruppe 2910 Förderung von Kirchengemeinden u. sonst. Religionsgemeinschaften - [THH 4]		
Produktbereich	29	Förderung von Kirchengemeinden u. sonst. Religionsgemeinschaften
Produktgruppe	2910	Förderung von Kirchengemeinden u. sonst. Religionsgemeinschaften - [THH 4]
Verantw. Person		
	<ul style="list-style-type: none"> > Bürgermeister > Rechnungsamt > Ortsbauamt 	
Kurzbeschreibung		
	<p>Allgemeine Förderung von Religionsgemeinschaften, Erfüllung von Verpflichtungen z.B. zur Unterhaltung kirchlicher Bauten (Turmuhren)</p> <p>Förderung von Einzelmaßnahmen für religiöse Zwecke</p> <p>Zuwendungen an Kirchenchöre</p> <p>Zuwendungen an KJG u. kath. Bücherei</p>	

Haushaltsplan 2026 der Gemeinde Niedereschach

**Teilergebnishaushalt einschließlich Finanzplanung
Produktgruppe 2910 Förderung von Kirchengemeinden u. sonst. Religionsgemeinschaften - [THH 4]**

Nr.	Bezeichnung	Ergebnis 2024	Ansatz 2025	Ansatz 2026	Plan 2027	Plan 2028	Plan 2029
		EUR					
		1	2	3	4	5	6
1	Steuern und ähnliche Abgaben	0,00	0	0	0	0	0
2	Zuweisungen und Zuwendungen, Umlagen	0,00	0	0	0	0	0
3	Aufgelöste Investitionszuwendungen und -beiträge	0,00	0	0	0	0	0
4	Sonstige Transfererträge	0,00	0	0	0	0	0
5	Entgelte für öffentliche Leistungen oder Einrichtungen	0,00	0	0	0	0	0
6	Sonstige privatrechtliche Leistungsentgelte	0,00	0	0	0	0	0
7	Kostenerstattungen und Kostenumlagen	0,00	0	0	0	0	0
8	Zinsen und ähnliche Erträge	0,00	0	0	0	0	0
9	Aktivierete Eigenleistungen und Bestandveränderungen	0,00	0	0	0	0	0
10	Sonstige ordentliche Erträge	0,00	0	0	0	0	0
11	Anteilige ordentliche Erträge (Summe aus Nummern 1 bis 10)	0,00	0	0	0	0	0
12	Personalaufwendungen	0,00	0	0	0	0	0
13	Versorgungsaufwendungen	0,00	0	0	0	0	0
14	Aufwendungen für Sach- und Dienstleistungen	-282,03	-10.000	-2.000	-2.000	-2.000	-2.000
15	Abschreibungen	-1.239,40	-1.239	-1.239	-1.033	0	0
16	Zinsen und ähnliche Aufwendungen	0,00	0	0	0	0	0
17	Transferaufwendungen	-2.880,00	-2.880	-2.880	-2.880	-2.880	-2.880
18	Sonstige ordentliche Aufwendungen	0,00	-50	-50	-50	-50	-50
19	Anteilige ordentliche Aufwendungen (Summe aus Nummern 12 bis 18)	-4.401,43	-14.169	-6.169	-5.963	-4.930	-4.930
20	Anteiliges veranschlagtes ordentliches Ergebnis (Summe aus Nummern 11 und 19)	-4.401,43	-14.169	-6.169	-5.963	-4.930	-4.930
21	Erträge aus internen Leistungen	0,00	0	0	0	0	0
22	Aufwendungen für interne Leistungen	-209,00	0	-209	-209	-209	-209
23	kalkulatorische Kosten	-136,33	-84	-48	-12	0	0
24	Veranschlagtes kalkulatorisches Ergebnis (Saldo aus Nummern 21 bis 23)	-345,33	-84	-257	-221	-209	-209
25	Veranschlagter Nettoressourcenbedarf/-überschuss (Summe aus Nummer 20 und 24)	-4.746,76	-14.253	-6.426	-6.184	-5.139	-5.139

Erläuterungen

Zu Pos. 17:

Zuschüsse:

Kath. Bücherei Niedereschach	720 €
KJG Niedereschach	360 €
Kirchenchor Fischbach	360 €
Kirchenchor Kappel	360 €
Ev. Kirchen- u. Posaunenchor Niedereschach	360 €
Cross Notes	360 €
Ev. Jakobuschor	360 €

Zu Pos. 22:

Verrechnung Bauhofleistungen

Haushaltsplan 2026 der Gemeinde Niedereschach

Teilfinanzhaushalt einschließlich Finanzplanung								
Produktgruppe 2910 Förderung von Kirchengemeinden u. sonst. Religionsgemeinschaften - [THH 4]								
Nr.	Bezeichnung	Ergebnis 2024	Ansatz 2025	Ansatz 2026	VE	Plan 2027	Plan 2028	Plan 2029
EUR								
		1	2	3	4	5	6	7
1	Summe der Einzahlungen aus laufender Verwaltungstätigkeit (ohne außerordentliche zahlungswirksame Erträge aus Vermögensveräußerung)	0,00	0	0	0	0	0	0
2	Summe der Auszahlungen aus laufender Verwaltungstätigkeit	-3.818,68	-12.930	-4.930	0	-4.930	-4.930	-4.930
3	Anteiliger Zahlungsmittelüberschuss/-bedarf des Ergebnishaushalts (Saldo aus Nummern 1 und 2)	-3.818,68	-12.930	-4.930	0	-4.930	-4.930	-4.930
4	Einzahlungen aus Investitionszuwendungen	0,00	0	0	0	0	0	0
5	Einzahlungen aus Investitionsbeiträgen und ähnlichen Entgelten für Investitionstätigkeit	0,00	0	0	0	0	0	0
6	Einzahlungen aus der Veräußerung von Sachvermögen	0,00	0	0	0	0	0	0
7	Einzahlungen aus der Veräußerung von Finanzvermögen	0,00	0	0	0	0	0	0
8	Einzahlungen für sonstige Investitionstätigkeit	0,00	0	0	0	0	0	0
9	Einzahlungen aus Investitionstätigkeit (Summe aus Nummern 4 bis 8)	0,00	0	0	0	0	0	0
10	Auszahlungen für den Erwerb von Grundstücken und Gebäuden	0,00	0	0	0	0	0	0
11	Auszahlungen für Baumaßnahmen	0,00	0	0	0	0	0	0
12	Auszahlungen für den Erwerb von beweglichem Sachvermögen	0,00	0	0	0	0	0	0
13	Auszahlungen für den Erwerb von Finanzvermögen	0,00	0	0	0	0	0	0
14	Auszahlungen für Investitionsförderungsmaßnahmen	0,00	0	0	0	0	0	0
15	Auszahlungen für den Erwerb von immateriellen Vermögensgegenständen	0,00	0	0	0	0	0	0
16	Auszahlungen aus Investitionstätigkeit (Summe aus Nummern 10 bis 15)	0,00	0	0	0	0	0	0
17	Anteiliger veranschlagter Finanzierungsmittelüberschuss/-bedarf aus Investitionstätigkeit (Saldo aus Nummern 9 und 16)	0,00	0	0	0	0	0	0
18	Anteiliger veranschlagter Finanzierungsmittel-(Saldo aus Nummern 3 und 17)	-3.818,68	-12.930	-4.930	0	-4.930	-4.930	-4.930

Haushaltsplan 2026 der Gemeinde Niedereschach

Produktbeschreibung	
Produktgruppe 3140 Soziale Einrichtungen - [THH 4]	
Produktbereich	31 Soziale Hilfen
Produktgruppe	3140 Soziale Einrichtungen - [THH 4]
Verantw. Person	<ul style="list-style-type: none"> > Hauptamt > Rechnungsamt
Kurzbeschreibung	<p>Soziale Einrichtungen für ältere Menschen, Menschen mit Behinderungen, Wohnungslose, Aussiedler/-innen, Ausländer/-innen, Asylbewerber/-innen, Flüchtlinge und andere soziale Einrichtungen</p> <p>Kostenträger: 31400100 > Kostenstelle: 314010 Soziale Einrichtungen für ältere Menschen u. a. Hildegard-Strohm-Stüble, Seniorenberatung Eschachpark, Nachbarschaftshilfe</p> <p>Kostenträger: 31400700 > Kostenstelle: 314070 Anschlussunterbringung von Flüchtlingen, Asylbewerber/-innen/-berechtigte</p>
Allgemeine Ziele	<p>Betrieb der Einrichtung zur Hilfe, Beratung und Betreuung der Betroffenen</p> <p>Sicherstellung der Unterbringung</p> <p>Wirtschaftliche und soziale Sicherstellung der Lebensgrundlage der Betroffenen</p>

Haushaltsplan 2026 der Gemeinde Niedereschach

**Teilergebnishaushalt einschließlich Finanzplanung
Produktgruppe 3140 Soziale Einrichtungen - [THH 4]**

Nr.	Bezeichnung	Ergebnis 2024	Ansatz 2025	Ansatz 2026	Plan 2027	Plan 2028	Plan 2029
EUR							
		1	2	3	4	5	6
1	Steuern und ähnliche Abgaben	0,00	0	0	0	0	0
2	Zuweisungen und Zuwendungen, Umlagen	4.579,83	0	0	0	0	0
3	Aufgelöste Investitionszuwendungen und -beiträge	0,00	0	0	0	0	0
4	Sonstige Transfererträge	0,00	0	0	0	0	0
5	Entgelte für öffentliche Leistungen oder Einrichtungen	0,00	0	0	0	0	0
6	Sonstige privatrechtliche Leistungsentgelte	288.004,54	290.510	300.510	300.510	300.510	300.510
7	Kostenerstattungen und Kostenumlagen	0,00	0	0	0	0	0
8	Zinsen und ähnliche Erträge	0,00	0	0	0	0	0
9	Aktivierete Eigenleistungen und Bestandveränderungen	0,00	0	0	0	0	0
10	Sonstige ordentliche Erträge	0,00	0	0	0	0	0
11	Anteilige ordentliche Erträge (Summe aus Nummern 1 bis 10)	292.584,37	290.510	300.510	300.510	300.510	300.510
12	Personalaufwendungen	0,00	0	0	0	0	0
13	Versorgungsaufwendungen	0,00	0	0	0	0	0
14	Aufwendungen für Sach- und Dienstleistungen	-359.371,59	-371.600	-390.300	-390.300	-390.300	-390.300
15	Abschreibungen	-3.037,60	-3.038	-3.038	-3.038	-3.038	-3.038
16	Zinsen und ähnliche Aufwendungen	0,00	0	0	0	0	0
17	Transferaufwendungen	0,00	-2.500	-7.300	-7.300	-7.300	-7.300
18	Sonstige ordentliche Aufwendungen	-23.575,94	-27.800	-27.300	-27.300	-27.800	-27.800
19	Anteilige ordentliche Aufwendungen (Summe aus Nummern 12 bis 18)	-385.985,13	-404.938	-427.938	-427.938	-428.438	-428.438
20	Anteiliges veranschlagtes ordentliches Ergebnis (Summe aus Nummern 11 und 19)	-93.400,76	-114.428	-127.428	-127.428	-127.928	-127.928
21	Erträge aus internen Leistungen	0,00	0	0	0	0	0
22	Aufwendungen für interne Leistungen	-13.585,00	-22.697	-13.585	-13.585	-13.585	-13.585
23	kalkulatorische Kosten	-4.605,17	-3.959	-3.871	-3.783	-3.695	-3.607
24	Veranschlagtes kalkulatorisches Ergebnis (Saldo aus Nummern 21 bis 23)	-18.190,17	-26.656	-17.456	-17.368	-17.280	-17.192
25	Veranschlagter Nettoressourcenbedarf/-überschuss (Summe aus Nummer 20 und 24)	-111.590,93	-141.084	-144.884	-144.796	-145.208	-145.120

Erläuterungen

Zu Pos. 2, 6, 14 + 18: Verwaltungskostenpauschale Anschlussunterbringung Flüchtlinge;
Mieteinnahmen /-ausgaben und sonstige Kosten Flüchtlingsunterbringung
angemieteter Wohnraum

Zu Pos. 14 + 18: u. a. Bürger für Bürger e. G.

Zu Pos. 22: Verwaltungskostenbeitrag
Bauhofleistungen

Erbbauzins / Instandhaltungsrücklage Pflegeheim Niedereschach

Haushaltsplan 2026 der Gemeinde Niedereschach

Teilfinanzhaushalt einschließlich Finanzplanung Produktgruppe 3140 Soziale Einrichtungen - [THH 4]								
Nr.	Bezeichnung	Ergebnis 2024	Ansatz 2025	Ansatz 2026	VE	Plan 2027	Plan 2028	Plan 2029
EUR								
		1	2	3	4	5	6	7
1	Summe der Einzahlungen aus laufender Verwaltungstätigkeit (ohne außerordentliche zahlungswirksame Erträge aus Vermögensveräußerung)	298.771,56	290.510	300.510	0	300.510	300.510	300.510
2	Summe der Auszahlungen aus laufender Verwaltungstätigkeit	-378.553,33	-401.900	-424.900	0	-424.900	-425.400	-425.400
3	Anteiliger Zahlungsmittelüberschuss/-bedarf des Ergebnishaushalts (Saldo aus Nummern 1 und 2)	-79.781,77	-111.390	-124.390	0	-124.390	-124.890	-124.890
4	Einzahlungen aus Investitionszuwendungen	0,00	0	0	0	0	0	0
5	Einzahlungen aus Investitionsbeiträgen und ähnlichen Entgelten für Investitionstätigkeit	0,00	0	0	0	0	0	0
6	Einzahlungen aus der Veräußerung von Sachvermögen	0,00	0	0	0	0	0	0
7	Einzahlungen aus der Veräußerung von Finanzvermögen	0,00	0	0	0	0	0	0
8	Einzahlungen für sonstige Investitionstätigkeit	0,00	0	0	0	0	0	0
9	Einzahlungen aus Investitionstätigkeit (Summe aus Nummern 4 bis 8)	0,00	0	0	0	0	0	0
10	Auszahlungen für den Erwerb von Grundstücken und Gebäuden	0,00	0	0	0	0	0	0
11	Auszahlungen für Baumaßnahmen	0,00	0	0	0	0	0	0
12	Auszahlungen für den Erwerb von beweglichem Sachvermögen	0,00	0	0	0	0	0	0
13	Auszahlungen für den Erwerb von Finanzvermögen	0,00	0	0	0	0	0	0
14	Auszahlungen für Investitionsförderungsmaßnahmen	0,00	0	0	0	0	0	0
15	Auszahlungen für den Erwerb von immateriellen Vermögensgegenständen	0,00	0	0	0	0	0	0
16	Auszahlungen aus Investitionstätigkeit (Summe aus Nummern 10 bis 15)	0,00	0	0	0	0	0	0
17	Anteiliger veranschlagter Finanzierungsmittelüberschuss/-bedarf aus Investitionstätigkeit (Saldo aus Nummern 9 und 16)	0,00	0	0	0	0	0	0
18	Anteiliger veranschlagter Finanzierungsmittel-(Saldo aus Nummern 3 und 17)	-79.781,77	-111.390	-124.390	0	-124.390	-124.890	-124.890

Haushaltsplan 2026 der Gemeinde Niedereschach

Produktbeschreibung		
Produktgruppe 3160 Sonstige Förderung von Trägern der Wohlfahrtspflege - [THH 4]		
Produktbereich	31	Soziale Hilfen
Produktgruppe	3160	Sonstige Förderung von Trägern der Wohlfahrtspflege - [THH 4]
Verantw. Person	<ul style="list-style-type: none"> > Bürgermeister > Rechnungsamt 	
Kurzbeschreibung	Förderung der freien Wohlfahrtspflege (u. a. Familienwerk Sölden e. V.)	
Allgemeine Ziele	<p>Förderung gemeinwesenorientierter Projekte im Rahmen der Daseinsvorsorge</p> <p>Unterstützung der freien Träger bei Erfüllung von sozialen Aufgaben</p>	

Haushaltsplan 2026 der Gemeinde Niedereschach

Teilergebnishaushalt einschließlich Finanzplanung Produktgruppe 3160 Sonstige Förderung von Trägern der Wohlfahrtspflege - [THH 4]							
Nr.	Bezeichnung	Ergebnis 2024	Ansatz 2025	Ansatz 2026	Plan 2027	Plan 2028	Plan 2029
		EUR					
		1	2	3	4	5	6
1	Steuern und ähnliche Abgaben	0,00	0	0	0	0	0
2	Zuweisungen und Zuwendungen, Umlagen	0,00	0	0	0	0	0
3	Aufgelöste Investitionszuwendungen und -beiträge	0,00	0	0	0	0	0
4	Sonstige Transfererträge	0,00	0	0	0	0	0
5	Entgelte für öffentliche Leistungen oder Einrichtungen	0,00	0	0	0	0	0
6	Sonstige privatrechtliche Leistungsentgelte	0,00	0	0	0	0	0
7	Kostenerstattungen und Kostenumlagen	0,00	0	0	0	0	0
8	Zinsen und ähnliche Erträge	0,00	0	0	0	0	0
9	Aktivierete Eigenleistungen und Bestandveränderungen	0,00	0	0	0	0	0
10	Sonstige ordentliche Erträge	0,00	0	0	0	0	0
11	Anteilige ordentliche Erträge (Summe aus Nummern 1 bis 10)	0,00	0	0	0	0	0
12	Personalaufwendungen	0,00	0	0	0	0	0
13	Versorgungsaufwendungen	0,00	0	0	0	0	0
14	Aufwendungen für Sach- und Dienstleistungen	0,00	0	0	0	0	0
15	Abschreibungen	0,00	0	0	0	0	0
16	Zinsen und ähnliche Aufwendungen	0,00	0	0	0	0	0
17	Transferaufwendungen	-20,00	-2.000	-2.000	-2.000	-2.000	-2.000
18	Sonstige ordentliche Aufwendungen	0,00	0	0	0	0	0
19	Anteilige ordentliche Aufwendungen (Summe aus Nummern 12 bis 18)	-20,00	-2.000	-2.000	-2.000	-2.000	-2.000
20	Anteiliges veranschlagtes ordentliches Ergebnis (Summe aus Nummern 11 und 19)	-20,00	-2.000	-2.000	-2.000	-2.000	-2.000
21	Erträge aus internen Leistungen	0,00	0	0	0	0	0
22	Aufwendungen für interne Leistungen	0,00	0	0	0	0	0
23	kalkulatorische Kosten	0,00	0	0	0	0	0
24	Veranschlagtes kalkulatorisches Ergebnis (Saldo aus Nummern 21 bis 23)	0,00	0	0	0	0	0
25	Veranschlagter Nettoressourcenbedarf/-überschuss (Summe aus Nummer 20 und 24)	-20,00	-2.000	-2.000	-2.000	-2.000	-2.000

Haushaltsplan 2026 der Gemeinde Niedereschach

Teilfinanzhaushalt einschließlich Finanzplanung Produktgruppe 3160 Sonstige Förderung von Trägern der Wohlfahrtspflege - [THH 4]								
Nr.	Bezeichnung	Ergebnis 2024	Ansatz 2025	Ansatz 2026	VE	Plan 2027	Plan 2028	Plan 2029
EUR								
		1	2	3	4	5	6	7
1	Summe der Einzahlungen aus laufender Verwaltungstätigkeit (ohne außerordentliche zahlungswirksame Erträge aus Vermögensveräußerung)	0,00	0	0	0	0	0	0
2	Summe der Auszahlungen aus laufender Verwaltungstätigkeit	-20,00	-2.000	-2.000	0	-2.000	-2.000	-2.000
3	Anteiliger Zahlungsmittelüberschuss/-bedarf des Ergebnishaushalts (Saldo aus Nummern 1 und 2)	-20,00	-2.000	-2.000	0	-2.000	-2.000	-2.000
4	Einzahlungen aus Investitionszuwendungen	0,00	0	0	0	0	0	0
5	Einzahlungen aus Investitionsbeiträgen und ähnlichen Entgelten für Investitionstätigkeit	0,00	0	0	0	0	0	0
6	Einzahlungen aus der Veräußerung von Sachvermögen	0,00	0	0	0	0	0	0
7	Einzahlungen aus der Veräußerung von Finanzvermögen	0,00	0	0	0	0	0	0
8	Einzahlungen für sonstige Investitionstätigkeit	0,00	0	0	0	0	0	0
9	Einzahlungen aus Investitionstätigkeit (Summe aus Nummern 4 bis 8)	0,00	0	0	0	0	0	0
10	Auszahlungen für den Erwerb von Grundstücken und Gebäuden	0,00	0	0	0	0	0	0
11	Auszahlungen für Baumaßnahmen	0,00	0	0	0	0	0	0
12	Auszahlungen für den Erwerb von beweglichem Sachvermögen	0,00	0	0	0	0	0	0
13	Auszahlungen für den Erwerb von Finanzvermögen	0,00	0	0	0	0	0	0
14	Auszahlungen für Investitionsförderungsmaßnahmen	0,00	0	0	0	0	0	0
15	Auszahlungen für den Erwerb von immateriellen Vermögensgegenständen	0,00	0	0	0	0	0	0
16	Auszahlungen aus Investitionstätigkeit (Summe aus Nummern 10 bis 15)	0,00	0	0	0	0	0	0
17	Anteiliger veranschlagter Finanzierungsmittelüberschuss/-bedarf aus Investitionstätigkeit (Saldo aus Nummern 9 und 16)	0,00	0	0	0	0	0	0
18	Anteiliger veranschlagter Finanzierungsmittel-(Saldo aus Nummern 3 und 17)	-20,00	-2.000	-2.000	0	-2.000	-2.000	-2.000

Haushaltsplan 2026 der Gemeinde Niedereschach

Produktbeschreibung		
Produktgruppe 3180 Sonstige soziale Hilfen und Leistungen - [THH 4]		
Produktbereich	31	Soziale Hilfen
Produktgruppe	3180	Sonstige soziale Hilfen und Leistungen - [THH 4]
Verantw. Person	> Hauptamt	
Kurzbeschreibung	<p>Allgemeine Sozial- und Lebensberatung sowie Unterstützung alter Menschen bei der Teilnahme am Leben in der Gesellschaft</p> <p>Kostenstelle: 318080 Angebote für ältere Menschen (Bunter Nachmittag ...)</p>	
Allgemeine Ziele	<p>Milderung sozialer und wirtschaftlicher Nachteile</p> <p>Erleichterung der Daseinsvorsorge für den Berechtigten</p> <p>Altersbedingte Schwierigkeiten vermeiden, mildern und überwinden</p> <p>Wohnortnahe und generationsübergreifende Hilfen u. Angebote (Veranstaltungen)</p>	

Haushaltsplan 2026 der Gemeinde Niedereschach

**Teilergebnishaushalt einschließlich Finanzplanung
Produktgruppe 3180 Sonstige soziale Hilfen und Leistungen - [THH 4]**

Nr.	Bezeichnung	Ergebnis 2024	Ansatz 2025	Ansatz 2026	Plan 2027	Plan 2028	Plan 2029
		EUR					
		1	2	3	4	5	6
1	Steuern und ähnliche Abgaben	0,00	0	0	0	0	0
2	Zuweisungen und Zuwendungen, Umlagen	0,00	100	100	100	100	100
3	Aufgelöste Investitionszuwendungen und -beiträge	0,00	0	0	0	0	0
4	Sonstige Transfererträge	0,00	0	0	0	0	0
5	Entgelte für öffentliche Leistungen oder Einrichtungen	0,00	0	0	0	0	0
6	Sonstige privatrechtliche Leistungsentgelte	0,00	10	10	10	10	10
7	Kostenerstattungen und Kostenumlagen	0,00	0	0	0	0	0
8	Zinsen und ähnliche Erträge	0,00	0	0	0	0	0
9	Aktivierete Eigenleistungen und Bestandveränderungen	0,00	0	0	0	0	0
10	Sonstige ordentliche Erträge	0,00	0	0	0	0	0
11	Anteilige ordentliche Erträge (Summe aus Nummern 1 bis 10)	0,00	110	110	110	110	110
12	Personalaufwendungen	0,00	0	0	0	0	0
13	Versorgungsaufwendungen	0,00	0	0	0	0	0
14	Aufwendungen für Sach- und Dienstleistungen	-3.755,24	-7.000	-7.000	-7.000	-7.000	-7.000
15	Abschreibungen	0,00	0	0	0	0	0
16	Zinsen und ähnliche Aufwendungen	0,00	0	0	0	0	0
17	Transferaufwendungen	0,00	-100	-100	-100	-100	-100
18	Sonstige ordentliche Aufwendungen	0,00	0	0	0	0	0
19	Anteilige ordentliche Aufwendungen (Summe aus Nummern 12 bis 18)	-3.755,24	-7.100	-7.100	-7.100	-7.100	-7.100
20	Anteiliges veranschlagtes ordentliches Ergebnis (Summe aus Nummern 11 und 19)	-3.755,24	-6.990	-6.990	-6.990	-6.990	-6.990
21	Erträge aus internen Leistungen	0,00	0	0	0	0	0
22	Aufwendungen für interne Leistungen	0,00	0	0	0	0	0
23	kalkulatorische Kosten	0,00	0	0	0	0	0
24	Veranschlagtes kalkulatorisches Ergebnis (Saldo aus Nummern 21 bis 23)	0,00	0	0	0	0	0
25	Veranschlagter Nettoressourcenbedarf/-überschuss (Summe aus Nummer 20 und 24)	-3.755,24	-6.990	-6.990	-6.990	-6.990	-6.990

Erläuterungen

Zu Pos. 14: Abwicklung "Bunter Nachmittag"
Pauschalzuwendung > 1.000 €
Organisation / Programmabwicklung für Veranstalter durch Hallenmanager

Haushaltsplan 2026 der Gemeinde Niedereschach

Teilfinanzhaushalt einschließlich Finanzplanung Produktgruppe 3180 Sonstige soziale Hilfen und Leistungen - [THH 4]								
Nr.	Bezeichnung	Ergebnis 2024	Ansatz 2025	Ansatz 2026	VE	Plan 2027	Plan 2028	Plan 2029
EUR								
		1	2	3	4	5	6	7
1	Summe der Einzahlungen aus laufender Verwaltungstätigkeit (ohne außerordentliche zahlungswirksame Erträge aus Vermögensveräußerung)	5.327,74	110	110	0	110	110	110
2	Summe der Auszahlungen aus laufender Verwaltungstätigkeit	-26.264,27	-7.100	-7.100	0	-7.100	-7.100	-7.100
3	Anteiliger Zahlungsmittelüberschuss/-bedarf des Ergebnishaushalts (Saldo aus Nummern 1 und 2)	-20.936,53	-6.990	-6.990	0	-6.990	-6.990	-6.990
4	Einzahlungen aus Investitionszuwendungen	0,00	0	0	0	0	0	0
5	Einzahlungen aus Investitionsbeiträgen und ähnlichen Entgelten für Investitionstätigkeit	0,00	0	0	0	0	0	0
6	Einzahlungen aus der Veräußerung von Sachvermögen	0,00	0	0	0	0	0	0
7	Einzahlungen aus der Veräußerung von Finanzvermögen	0,00	0	0	0	0	0	0
8	Einzahlungen für sonstige Investitionstätigkeit	0,00	0	0	0	0	0	0
9	Einzahlungen aus Investitionstätigkeit (Summe aus Nummern 4 bis 8)	0,00	0	0	0	0	0	0
10	Auszahlungen für den Erwerb von Grundstücken und Gebäuden	0,00	0	0	0	0	0	0
11	Auszahlungen für Baumaßnahmen	0,00	0	0	0	0	0	0
12	Auszahlungen für den Erwerb von beweglichem Sachvermögen	0,00	0	0	0	0	0	0
13	Auszahlungen für den Erwerb von Finanzvermögen	0,00	0	0	0	0	0	0
14	Auszahlungen für Investitionsförderungsmaßnahmen	0,00	0	0	0	0	0	0
15	Auszahlungen für den Erwerb von immateriellen Vermögensgegenständen	0,00	0	0	0	0	0	0
16	Auszahlungen aus Investitionstätigkeit (Summe aus Nummern 10 bis 15)	0,00	0	0	0	0	0	0
17	Anteiliger veranschlagter Finanzierungsmittelüberschuss/-bedarf aus Investitionstätigkeit (Saldo aus Nummern 9 und 16)	0,00	0	0	0	0	0	0
18	Anteiliger veranschlagter Finanzierungsmittel-(Saldo aus Nummern 3 und 17)	-20.936,53	-6.990	-6.990	0	-6.990	-6.990	-6.990

Produktbeschreibung	
Produktgruppe 3620 Allgemeine Förderung junger Menschen - [THH 4]	
Produktbereich	36 Kinder-, Jugend und Familienhilfe
Produktgruppe	3620 Allgemeine Förderung junger Menschen - [THH 4]
Verantw. Person	
	> Hauptamt
Kurzbeschreibung	
	<p>Kinderferienprogramm, Jugend-Treffs, Jugendclubs</p> <p>Kinder- und Jugendarbeit beinhaltet Angebote öffentlicher Träger, Verbände und anderer freier Träger im Rahmen der Jugendarbeit, der Förderung der Jugendverbände und der Kindererziehung</p> <p>Offene Kinder- und Jugendarbeit durch die Kommune und freie Träger, z. B.:</p> <ul style="list-style-type: none"> - Kinder- und Jugendkulturarbeit - außerschulische Kinder- und Jugendbildung - internationale Jugendbegegnung - Ferienmaßnahmen (Kinderferienprogramm) - Medienarbeit - erlebnisorientierte Projekte und Sport - mobile spielpädagogische Angebote - Jugendberatung - interkulturelle Arbeit - geschlechtsspezifische Angebote für Mädchen und Jungen <p>Förderung der verbandlichen Kinder- und Jugendarbeit</p> <p>Bereitstellung von Einrichtungen für die Jugendarbeit, wie z. B. Jugendräume o. offene Treffs</p>
Allgemeine Ziele	
	<p>Bereitstellung erforderlicher Angebote zur Förderung der Entwicklung junger Menschen</p> <p>Förderung der eigenverantwortlichen Tätigkeit von Jugendverbänden und Jugendgruppen</p> <p>Schutz junger Menschen vor gefährdenden Einflüssen</p> <p>Deckung des Bedarfs an Räumlichkeiten, Einrichtungen im Rahmen der Kinder- u. Jugendarbeit</p>

Haushaltsplan 2026 der Gemeinde Niedereschach

**Teilergebnishaushalt einschließlich Finanzplanung
Produktgruppe 3620 Allgemeine Förderung junger Menschen - [THH 4]**

Nr.	Bezeichnung	Ergebnis 2024	Ansatz 2025	Ansatz 2026	Plan 2027	Plan 2028	Plan 2029
EUR							
		1	2	3	4	5	6
1	Steuern und ähnliche Abgaben	0,00	0	0	0	0	0
2	Zuweisungen und Zuwendungen, Umlagen	0,00	0	0	0	0	0
3	Aufgelöste Investitionszuwendungen und -beiträge	0,00	0	0	0	0	0
4	Sonstige Transfererträge	0,00	0	0	0	0	0
5	Entgelte für öffentliche Leistungen oder Einrichtungen	0,00	0	0	0	0	0
6	Sonstige privatrechtliche Leistungsentgelte	220,00	100	100	100	100	100
7	Kostenerstattungen und Kostenumlagen	0,00	0	0	0	0	0
8	Zinsen und ähnliche Erträge	0,00	0	0	0	0	0
9	Aktivierete Eigenleistungen und Bestandveränderungen	0,00	0	0	0	0	0
10	Sonstige ordentliche Erträge	0,00	0	0	0	0	0
11	Anteilige ordentliche Erträge (Summe aus Nummern 1 bis 10)	220,00	100	100	100	100	100
12	Personalaufwendungen	0,00	0	0	0	0	0
13	Versorgungsaufwendungen	0,00	0	0	0	0	0
14	Aufwendungen für Sach- und Dienstleistungen	-10.726,69	-7.600	-7.600	-7.600	-7.600	-7.600
15	Abschreibungen	-828,86	-829	-829	-829	-829	-829
16	Zinsen und ähnliche Aufwendungen	0,00	0	0	0	0	0
17	Transferaufwendungen	-720,00	-720	-720	-720	-720	-720
18	Sonstige ordentliche Aufwendungen	-236,07	-260	-250	-260	-270	-280
19	Anteilige ordentliche Aufwendungen (Summe aus Nummern 12 bis 18)	-12.511,62	-9.409	-9.399	-9.409	-9.419	-9.429
20	Anteiliges veranschlagtes ordentliches Ergebnis (Summe aus Nummern 11 und 19)	-12.291,62	-9.309	-9.299	-9.309	-9.319	-9.329
21	Erträge aus internen Leistungen	0,00	0	0	0	0	0
22	Aufwendungen für interne Leistungen	-5.873,00	-2.304	-5.873	-5.873	-5.873	-5.873
23	kalkulatorische Kosten	-1.433,88	-1.236	-1.212	-1.188	-1.164	-1.140
24	Veranschlagtes kalkulatorisches Ergebnis (Saldo aus Nummern 21 bis 23)	-7.306,88	-3.540	-7.085	-7.061	-7.037	-7.013
25	Veranschlagter Nettoressourcenbedarf/-überschuss (Summe aus Nummer 20 und 24)	-19.598,50	-12.849	-16.384	-16.370	-16.356	-16.342

Erläuterungen

Zu Pos. 17:

Vereinszuschüsse:

Jugendclub Niedereschach 360 €
 Jugendclub Fischbach 360 €

Haushaltsplan 2026 der Gemeinde Niedereschach

Teilfinanzhaushalt einschließlich Finanzplanung Produktgruppe 3620 Allgemeine Förderung junger Menschen - [THH 4]								
Nr.	Bezeichnung	Ergebnis 2024	Ansatz 2025	Ansatz 2026	VE	Plan 2027	Plan 2028	Plan 2029
EUR								
		1	2	3	4	5	6	7
1	Summe der Einzahlungen aus laufender Verwaltungstätigkeit (ohne außerordentliche zahlungswirksame Erträge aus Vermögensveräußerung)	220,00	100	100	0	100	100	100
2	Summe der Auszahlungen aus laufender Verwaltungstätigkeit	-11.110,09	-8.580	-8.570	0	-8.580	-8.590	-8.600
3	Anteiliger Zahlungsmittelüberschuss/-bedarf des Ergebnishaushalts (Saldo aus Nummern 1 und 2)	-10.890,09	-8.480	-8.470	0	-8.480	-8.490	-8.500
4	Einzahlungen aus Investitionszuwendungen	0,00	0	0	0	0	0	0
5	Einzahlungen aus Investitionsbeiträgen und ähnlichen Entgelten für Investitionstätigkeit	0,00	0	0	0	0	0	0
6	Einzahlungen aus der Veräußerung von Sachvermögen	0,00	0	0	0	0	0	0
7	Einzahlungen aus der Veräußerung von Finanzvermögen	0,00	0	0	0	0	0	0
8	Einzahlungen für sonstige Investitionstätigkeit	0,00	0	0	0	0	0	0
9	Einzahlungen aus Investitionstätigkeit (Summe aus Nummern 4 bis 8)	0,00	0	0	0	0	0	0
10	Auszahlungen für den Erwerb von Grundstücken und Gebäuden	0,00	0	0	0	0	0	0
11	Auszahlungen für Baumaßnahmen	0,00	0	0	0	0	0	0
12	Auszahlungen für den Erwerb von beweglichem Sachvermögen	0,00	0	0	0	0	0	0
13	Auszahlungen für den Erwerb von Finanzvermögen	0,00	0	0	0	0	0	0
14	Auszahlungen für Investitionsförderungsmaßnahmen	0,00	-6.000	0	0	0	0	0
15	Auszahlungen für den Erwerb von immateriellen Vermögensgegenständen	0,00	0	0	0	0	0	0
16	Auszahlungen aus Investitionstätigkeit (Summe aus Nummern 10 bis 15)	0,00	-6.000	0	0	0	0	0
17	Anteiliger veranschlagter Finanzierungsmittelüberschuss/-bedarf aus Investitionstätigkeit (Saldo aus Nummern 9 und 16)	0,00	-6.000	0	0	0	0	0
18	Anteiliger veranschlagter Finanzierungsmittel-(Saldo aus Nummern 3 und 17)	-10.890,09	-14.480	-8.470	0	-8.480	-8.490	-8.500

Haushaltsplan 2026 der Gemeinde Niedereschach

Produktbeschreibung Produktgruppe 3650 Tageseinrichtungen für Kinder und Kindertagespflege - [THH 4]		
Produktbereich	36	Kinder-, Jugend und Familienhilfe
Produktgruppe	3650	Tageseinrichtungen für Kinder und Kindertagespflege - [THH 4]
Verantw. Person	> Hauptamt > Rechnungsamt > Leitung der Kita.einrichtungen	
Kurzbeschreibung	Familienergänzende/-unterstützende Betreuung, Erziehung und Bildung von Kindern in unterschiedlichen Angebotsformen Produkt: 365001 Tageseinrichtungen für Kinder	
Allgemeine Ziele	Förderung der Entwicklung des Kindes zu einer eigenverantwortlichen und gemeinschaftsfähigen Persönlichkeit	

Haushaltsplan 2026 der Gemeinde Niedereschach

Teilergebnishaushalt einschließlich Finanzplanung							
Produktgruppe 3650 Tageseinrichtungen für Kinder und Kindertagespflege - [THH 4]							
Nr.	Bezeichnung	Ergebnis 2024	Ansatz 2025	Ansatz 2026	Plan 2027	Plan 2028	Plan 2029
		EUR					
		1	2	3	4	5	6
1	Steuern und ähnliche Abgaben	0,00	0	0	0	0	0
2	Zuweisungen und Zuwendungen, Umlagen	936.776,20	1.064.100	991.600	1.095.100	1.095.100	1.095.100
3	Aufgelöste Investitionszuwendungen und -beiträge	435,56	0	0	7.000	7.000	7.000
4	Sonstige Transfererträge	0,00	0	0	0	0	0
5	Entgelte für öffentliche Leistungen oder Einrichtungen	55.914,50	99.000	102.000	108.000	111.000	112.000
6	Sonstige privatrechtliche Leistungsentgelte	8.634,15	21.190	22.190	22.190	22.190	22.190
7	Kostenerstattungen und Kostenumlagen	19.188,51	0	0	0	0	0
8	Zinsen und ähnliche Erträge	0,00	0	0	0	0	0
9	Aktivierete Eigenleistungen und Bestandveränderungen	0,00	0	0	0	0	0
10	Sonstige ordentliche Erträge	0,00	0	0	0	0	0
11	Anteilige ordentliche Erträge (Summe aus Nummern 1 bis 10)	1.020.948,92	1.184.290	1.115.790	1.232.290	1.235.290	1.236.290
12	Personalaufwendungen	-332.976,53	-691.172	-808.063	-832.628	-857.528	-874.728
13	Versorgungsaufwendungen	0,00	0	0	0	0	0
14	Aufwendungen für Sach- und Dienstleistungen	-145.347,09	-212.020	-193.320	-190.320	-196.820	-196.820
15	Abschreibungen	-23.159,21	-21.647	-21.651	-64.209	-63.859	-63.819
16	Zinsen und ähnliche Aufwendungen	0,00	0	0	0	0	0
17	Transferaufwendungen	-1.186.407,86	-1.060.500	-1.060.000	-990.000	-990.000	-990.000
18	Sonstige ordentliche Aufwendungen	-645.182,17	-707.118	-778.919	-841.169	-853.419	-855.669
19	Anteilige ordentliche Aufwendungen (Summe aus Nummern 12 bis 18)	-2.333.072,86	-2.692.457	-2.861.953	-2.918.326	-2.961.626	-2.981.036
20	Anteiliges veranschlagtes ordentliches Ergebnis (Summe aus Nummern 11 und 19)	-1.312.123,94	-1.508.167	-1.746.163	-1.686.036	-1.726.336	-1.744.746
21	Erträge aus internen Leistungen	0,00	0	0	0	0	0
22	Aufwendungen für interne Leistungen	-68.530,00	-60.818	-68.530	-68.530	-68.530	-68.530
23	kalkulatorische Kosten	-30.354,00	-26.014	-41.066	-40.442	-39.832	-39.225
24	Veranschlagtes kalkulatorisches Ergebnis (Saldo aus Nummern 21 bis 23)	-98.884,00	-86.832	-109.596	-108.972	-108.362	-107.755
25	Veranschlagter Nettoressourcenbedarf/-überschuss (Summe aus Nummer 20 und 24)	-1.411.007,94	-1.594.999	-1.855.759	-1.795.008	-1.834.698	-1.852.501

Haushaltsplan 2026 der Gemeinde Niedereschach

Teilfinanzhaushalt einschließlich Finanzplanung Produktgruppe 3650 Tageseinrichtungen für Kinder und Kindertagespflege - [THH 4]								
Nr.	Bezeichnung	Ergebnis 2024	Ansatz 2025	Ansatz 2026	VE	Plan 2027	Plan 2028	Plan 2029
EUR								
		1	2	3	4	5	6	7
1	Summe der Einzahlungen aus laufender Verwaltungstätigkeit (ohne außerordentliche zahlungswirksame Erträge aus Vermögensveräußerung)	1.021.210,86	1.184.290	1.115.790	0	1.225.290	1.228.290	1.229.290
2	Summe der Auszahlungen aus laufender Verwaltungstätigkeit	-2.289.284,99	-2.670.810	-2.840.302	0	-2.854.117	-2.897.767	-2.917.217
3	Anteiliger Zahlungsmittelüberschuss/-bedarf des Ergebnishaushalts (Saldo aus Nummern 1 und 2)	-1.268.074,13	-1.486.520	-1.724.512	0	-1.628.827	-1.669.477	-1.687.927
4	Einzahlungen aus Investitionszuwendungen	0,00	440.000	232.000	0	0	0	0
5	Einzahlungen aus Investitionsbeiträgen und ähnlichen Entgelten für Investitionstätigkeit	0,00	0	0	0	0	0	0
6	Einzahlungen aus der Veräußerung von Sachvermögen	0,00	0	0	0	0	0	0
7	Einzahlungen aus der Veräußerung von Finanzvermögen	0,00	0	0	0	0	0	0
8	Einzahlungen für sonstige Investitionstätigkeit	0,00	0	0	0	0	0	0
9	Einzahlungen aus Investitionstätigkeit (Summe aus Nummern 4 bis 8)	0,00	440.000	232.000	0	0	0	0
10	Auszahlungen für den Erwerb von Grundstücken und Gebäuden	0,00	0	0	0	0	0	0
11	Auszahlungen für Baumaßnahmen	-185.274,16	-2.100.000	-640.000	0	0	0	0
12	Auszahlungen für den Erwerb von beweglichem Sachvermögen	0,00	0	0	0	0	0	0
13	Auszahlungen für den Erwerb von Finanzvermögen	0,00	0	0	0	0	0	0
14	Auszahlungen für Investitionsförderungsmaßnahmen	-4.840,32	0	0	0	0	0	0
15	Auszahlungen für den Erwerb von immateriellen Vermögensgegenständen	0,00	0	0	0	0	0	0
16	Auszahlungen aus Investitionstätigkeit (Summe aus Nummern 10 bis 15)	-190.114,48	-2.100.000	-640.000	0	0	0	0
17	Anteiliger veranschlagter Finanzierungsmittelüberschuss/-bedarf aus Investitionstätigkeit (Saldo aus Nummern 9 und 16)	-190.114,48	-1.660.000	-408.000	0	0	0	0
18	Anteiliger veranschlagter Finanzierungsmittel-Saldo aus Nummern 3 und 17)	-1.458.188,61	-3.146.520	-2.132.512	0	-1.628.827	-1.669.477	-1.687.927

Haushaltsplan 2026 der Gemeinde Niedereschach

Produktbeschreibung Produkt 365001 Tageseinrichtungen für Kinder		
Produktbereich	36	Kinder-, Jugend und Familienhilfe
Produktgruppe	3650	Tageseinrichtungen für Kinder und Kindertagespflege - [THH 4]
Produkt	365001	Tageseinrichtungen für Kinder
Verantw. Person		
	<ul style="list-style-type: none"> > Hauptamt > Rechnungsamt > Leitung der Kita.einrichtungen 	
Kurzbeschreibung		
	<p>Familienergänzende/-unterstützende Betreuung, Erziehung und Bildung von Kindern in unterschiedlichen Angebotsformen nach § 22a SGB VIII, z.B. Kinderkrippe, Kindergarten, Tageseinrichtungen mit altersgemischten Gruppen und Einrichtungen mit integrativen Gruppen in verschiedenen Betriebsformen, z.B. Halbtags- und Ganztagsgruppen, Gruppen mit verlängerten Öffnungszeiten, Hort, Hort an der Schule mit oder ohne Verpflegung</p> <p>Interaktion Kindergarten - soziales Umfeld</p> <p>Kooperation mit der Schule, kirchlichen und freien Trägern und Fachdiensten</p> <p>Übernahme von Teilnahme- bzw. Kostenbeiträgen Kostenausgleich zwischen Wohnortgemeinde des Kindes und Standortgemeinde der Kindertageseinrichtung (Interkommunaler Kostenausgleich)</p> <p>Kostenstelle: 365001 > Kindergarten Fischbach</p> <p style="padding-left: 40px;">365002 > Kindergarten Schabenhausen</p> <p style="padding-left: 40px;">365003 > Kindergarten Kappel</p> <p style="padding-left: 40px;">365004 > Kindergarten Niedereschach (kath. Familienzentrums Pater Edgar Weinmann)</p> <p style="padding-left: 40px;">365005 > Naturkindergarten "Wurzelzwerge" Niedereschach</p> <p style="padding-left: 40px;">365006 > KinderVilla Niedereschach</p> <p style="padding-left: 40px;">365007 > Interkommunaler Kostenausgleich</p> <p style="padding-left: 40px;">365008 > Krankheitsvertretung / sonstiges an allen Kita.einrichtungen</p>	
Allgemeine Ziele		
	<p>Förderung der Entwicklung des Kindes zu einer eigenverantwortlichen und gemeinschaftsfähigen Persönlichkeit, durch:</p> <ul style="list-style-type: none"> - Altersgemäße sowie lebensweltorientierte Betreuung, Bildung und Erziehung der Kinder - Geschlechtsbezogene Förderung von Mädchen und Jungen, Abbau von Geschlechtsstereotypen und Benachteiligungen - Einbeziehung kultureller und religiöser Begebenheiten - Förderung von behinderten und entwicklungsverzögerten Kindern 	

Produktbeschreibung

Produkt 365001 Tageseinrichtungen für Kinder

Familientlastung / Unterstützung

Förderung der Vereinbarkeit von Familie und Beruf

Zusammenarbeit mit den Eltern zum Wohle des Kindes

Vermeidung unzumutbarer finanzieller Belastung von Eltern und ihrer Kindern

Haushaltsplan 2026 der Gemeinde Niedereschach

**Teilergebnishaushalt einschließlich Finanzplanung
Produkt 365001 Tageseinrichtungen für Kinder**

Nr.	Bezeichnung	Ergebnis 2024	Ansatz 2025	Ansatz 2026	Plan 2027	Plan 2028	Plan 2029
EUR							
		1	2	3	4	5	6
1	Steuern und ähnliche Abgaben	0,00	0	0	0	0	0
2	Zuweisungen und Zuwendungen, Umlagen	936.776,20	1.064.100	991.600	1.095.100	1.095.100	1.095.100
3	Aufgelöste Investitionszuwendungen und -beiträge	435,56	0	0	7.000	7.000	7.000
4	Sonstige Transfererträge	0,00	0	0	0	0	0
5	Entgelte für öffentliche Leistungen oder Einrichtungen	55.914,50	99.000	102.000	108.000	111.000	112.000
6	Sonstige privatrechtliche Leistungsentgelte	8.634,15	21.190	22.190	22.190	22.190	22.190
7	Kostenerstattungen und Kostenumlagen	19.188,51	0	0	0	0	0
8	Zinsen und ähnliche Erträge	0,00	0	0	0	0	0
9	Aktivierete Eigenleistungen und Bestandveränderungen	0,00	0	0	0	0	0
10	Sonstige ordentliche Erträge	0,00	0	0	0	0	0
11	Anteilige ordentliche Erträge (Summe aus Nummern 1 bis 10)	1.020.948,92	1.184.290	1.115.790	1.232.290	1.235.290	1.236.290
12	Personalaufwendungen	-332.976,53	-691.172	-808.063	-832.628	-857.528	-874.728
13	Versorgungsaufwendungen	0,00	0	0	0	0	0
14	Aufwendungen für Sach- und Dienstleistungen	-145.347,09	-212.020	-193.320	-190.320	-196.820	-196.820
15	Abschreibungen	-23.159,21	-21.647	-21.651	-64.209	-63.859	-63.819
16	Zinsen und ähnliche Aufwendungen	0,00	0	0	0	0	0
17	Transferaufwendungen	-1.186.407,86	-1.060.500	-1.060.000	-990.000	-990.000	-990.000
18	Sonstige ordentliche Aufwendungen	-645.182,17	-707.118	-778.919	-841.169	-853.419	-855.669
19	Anteilige ordentliche Aufwendungen (Summe aus Nummern 12 bis 18)	-2.333.072,86	-2.692.457	-2.861.953	-2.918.326	-2.961.626	-2.981.036
20	Anteiliges veranschlagtes ordentliches Ergebnis (Summe aus Nummern 11 und 19)	-1.312.123,94	-1.508.167	-1.746.163	-1.686.036	-1.726.336	-1.744.746
21	Erträge aus internen Leistungen	0,00	0	0	0	0	0
22	Aufwendungen für interne Leistungen	-68.530,00	-60.818	-68.530	-68.530	-68.530	-68.530
23	kalkulatorische Kosten	-30.354,00	-26.014	-41.066	-40.442	-39.832	-39.225
24	Veranschlagtes kalkulatorisches Ergebnis (Saldo aus Nummern 21 bis 23)	-98.884,00	-86.832	-109.596	-108.972	-108.362	-107.755
25	Veranschlagter Nettoressourcenbedarf/-überschuss (Summe aus Nummer 20 und 24)	-1.411.007,94	-1.594.999	-1.855.759	-1.795.008	-1.834.698	-1.852.501

Erläuterungen

Zu Pos. 5: Ferienregelungen Kindergärten der Gesamtgemeinde Niedereschach

Ferienbetreuung
40 € je angefangene Betreuungswoche

U3 u. Ü3 > Beitragserhebung 12 Monate

Haushaltsplan 2026 der Gemeinde Niedereschach

Teilfinanzhaushalt einschließlich Finanzplanung Produkt 365001 Tageseinrichtungen für Kinder								
Nr.	Bezeichnung	Ergebnis 2024	Ansatz 2025	Ansatz 2026	VE	Plan 2027	Plan 2028	Plan 2029
EUR								
		1	2	3	4	5	6	7
1	Summe der Einzahlungen aus laufender Verwaltungstätigkeit (ohne außerordentliche zahlungswirksame Erträge aus Vermögensveräußerung)	1.021.210,86	1.184.290	1.115.790	0	1.225.290	1.228.290	1.229.290
2	Summe der Auszahlungen aus laufender Verwaltungstätigkeit	-2.262.319,61	-2.670.810	-2.840.302	0	-2.854.117	-2.897.767	-2.917.217
3	Anteiliger Zahlungsmittelüberschuss/-bedarf des Ergebnishaushalts (Saldo aus Nummern 1 und 2)	-1.241.108,75	-1.486.520	-1.724.512	0	-1.628.827	-1.669.477	-1.687.927
4	Einzahlungen aus Investitionszuwendungen	0,00	440.000	232.000	0	0	0	0
5	Einzahlungen aus Investitionsbeiträgen und ähnlichen Entgelten für Investitionstätigkeit	0,00	0	0	0	0	0	0
6	Einzahlungen aus der Veräußerung von Sachvermögen	0,00	0	0	0	0	0	0
7	Einzahlungen aus der Veräußerung von Finanzvermögen	0,00	0	0	0	0	0	0
8	Einzahlungen für sonstige Investitionstätigkeit	0,00	0	0	0	0	0	0
9	Einzahlungen aus Investitionstätigkeit (Summe aus Nummern 4 bis 8)	0,00	440.000	232.000	0	0	0	0
10	Auszahlungen für den Erwerb von Grundstücken und Gebäuden	0,00	0	0	0	0	0	0
11	Auszahlungen für Baumaßnahmen	-185.274,16	-2.100.000	-640.000	0	0	0	0
12	Auszahlungen für den Erwerb von beweglichem Sachvermögen	0,00	0	0	0	0	0	0
13	Auszahlungen für den Erwerb von Finanzvermögen	0,00	0	0	0	0	0	0
14	Auszahlungen für Investitionsförderungsmaßnahmen	-4.840,32	0	0	0	0	0	0
15	Auszahlungen für den Erwerb von immateriellen Vermögensgegenständen	0,00	0	0	0	0	0	0
16	Auszahlungen aus Investitionstätigkeit (Summe aus Nummern 10 bis 15)	-190.114,48	-2.100.000	-640.000	0	0	0	0
17	Anteiliger veranschlagter Finanzierungsmittelüberschuss/-bedarf aus Investitionstätigkeit (Saldo aus Nummern 9 und 16)	-190.114,48	-1.660.000	-408.000	0	0	0	0
18	Anteiliger veranschlagter Finanzierungsmittel-Saldo aus Nummern 3 und 17)	-1.431.223,23	-3.146.520	-2.132.512	0	-1.628.827	-1.669.477	-1.687.927

Haushaltsplan 2026 der Gemeinde Niedereschach

**Teilergebnishaushalt einschließlich Finanzplanung
Kostenstelle 365001 Kindergarten Fischbach**

Nr.	Bezeichnung	Ergebnis 2024	Ansatz 2025	Ansatz 2026	Plan 2027	Plan 2028	Plan 2029
EUR							
		1	2	3	4	5	6
1	Steuern und ähnliche Abgaben	0,00	0	0	0	0	0
2	Zuweisungen und Zuwendungen, Umlagen	134.413,24	121.100	126.100	143.100	143.100	143.100
3	Aufgelöste Investitionszuwendungen und -beiträge	0,00	0	0	0	0	0
4	Sonstige Transfererträge	0,00	0	0	0	0	0
5	Entgelte für öffentliche Leistungen oder Einrichtungen	55.914,50	56.000	56.000	59.000	61.000	61.000
6	Sonstige privatrechtliche Leistungsentgelte	0,00	100	100	100	100	100
7	Kostenerstattungen und Kostenumlagen	0,00	0	0	0	0	0
8	Zinsen und ähnliche Erträge	0,00	0	0	0	0	0
9	Aktivierete Eigenleistungen und Bestandveränderungen	0,00	0	0	0	0	0
10	Sonstige ordentliche Erträge	0,00	0	0	0	0	0
11	Anteilige ordentliche Erträge (Summe aus Nummern 1 bis 10)	190.327,74	177.200	182.200	202.200	204.200	204.200
12	Personalaufwendungen	-332.976,53	-366.589	-401.650	-413.912	-426.212	-434.812
13	Versorgungsaufwendungen	0,00	0	0	0	0	0
14	Aufwendungen für Sach- und Dienstleistungen	-70.958,69	-97.100	-65.600	-65.600	-67.600	-67.600
15	Abschreibungen	-16.195,01	-16.195	-16.077	-16.037	-16.037	-16.037
16	Zinsen und ähnliche Aufwendungen	0,00	0	0	0	0	0
17	Transferaufwendungen	0,00	0	0	0	0	0
18	Sonstige ordentliche Aufwendungen	-3.458,77	-4.900	-4.400	-4.500	-4.600	-4.700
19	Anteilige ordentliche Aufwendungen (Summe aus Nummern 12 bis 18)	-423.589,00	-484.784	-487.727	-500.049	-514.449	-523.149
20	Anteiliges veranschlagtes ordentliches Ergebnis (Summe aus Nummern 11 und 19)	-233.261,26	-307.584	-305.527	-297.849	-310.249	-318.949
21	Erträge aus internen Leistungen	0,00	0	0	0	0	0
22	Aufwendungen für interne Leistungen	-22.772,00	-29.598	-22.772	-22.772	-22.772	-22.772
23	kalkulatorische Kosten	-19.025,64	-16.250	-15.782	-15.316	-14.851	-14.386
24	Veranschlagtes kalkulatorisches Ergebnis (Saldo aus Nummern 21 bis 23)	-41.797,64	-45.848	-38.554	-38.088	-37.623	-37.158
25	Veranschlagter Nettoressourcenbedarf/-überschuss (Summe aus Nummer 20 und 24)	-275.058,90	-353.432	-344.081	-335.937	-347.872	-356.107

Erläuterungen

Zu Pos. 2:

FAG-Anteil, Berechnung nach Anzahl der betreuten Kinder unter Berücksichtigung der Betreuungszeiten lt. Statistik 01.03. VJ

U3 - 3 Kleinkinder: 45.537 €

Ü3 - 32 Kinder: 64.814 €

Pädagogische Leitungszeit: 15.649 €

Zu Pos. 5:

Bei einem Betreuungsangebot von 34 Stunden/Woche (ab 01.09.2025)

Beiträge U3

Familien mit 1 Kind: 360 €

Familien mit 2 Kinder unter 18 Jahre: 279 €

Familien mit 3 Kinder unter 18 Jahre: 190 €

Familien mit 4 u. mehr Kinder unter 18 Jahre: 63 €

Beiträge Ü3

Familien mit 1 Kind: 180 €

Familien mit 2 Kinder unter 18 Jahre: 139 €

Familien mit 3 Kinder unter 18 Jahre: 95 €

Familien mit 4 u. mehr Kinder unter 18 Jahre: 32 €

Teilergebnishaushalt einschließlich Finanzplanung
Kostenstelle 365001 Kindergarten Fischbach

Zu Pos. 14: Aufteilung Bewirtschaftungskosten - Grundstücke und baul. Anlagen
(Wasser, Strom, Müll, Heizungswartung und Heizkosten)

Heimatmuseum	KiGa
1/4	3/4

Zu Pos. 22: Verwaltungskostenbeitrag
Bauhofleistungen

Haushaltsplan 2026 der Gemeinde Niedereschach

Teilfinanzhaushalt einschließlich Finanzplanung Kostenstelle 365001 Kindergarten Fischbach								
Nr.	Bezeichnung	Ergebnis 2024	Ansatz 2025	Ansatz 2026	VE	Plan 2027	Plan 2028	Plan 2029
EUR								
		1	2	3	4	5	6	7
1	Summe der Einzahlungen aus laufender Verwaltungstätigkeit (ohne außerordentliche zahlungswirksame Erträge aus Vermögensveräußerung)	191.025,24	177.200	182.200	0	202.200	204.200	204.200
2	Summe der Auszahlungen aus laufender Verwaltungstätigkeit	-407.127,77	-468.589	-471.650	0	-484.012	-498.412	-507.112
3	Anteiliger Zahlungsmittelüberschuss/-bedarf des Ergebnishaushalts (Saldo aus Nummern 1 und 2)	-216.102,53	-291.389	-289.450	0	-281.812	-294.212	-302.912
4	Einzahlungen aus Investitionszuwendungen	0,00	0	0	0	0	0	0
5	Einzahlungen aus Investitionsbeiträgen und ähnlichen Entgelten für Investitionstätigkeit	0,00	0	0	0	0	0	0
6	Einzahlungen aus der Veräußerung von Sachvermögen	0,00	0	0	0	0	0	0
7	Einzahlungen aus der Veräußerung von Finanzvermögen	0,00	0	0	0	0	0	0
8	Einzahlungen für sonstige Investitionstätigkeit	0,00	0	0	0	0	0	0
9	Einzahlungen aus Investitionstätigkeit (Summe aus Nummern 4 bis 8)	0,00	0	0	0	0	0	0
10	Auszahlungen für den Erwerb von Grundstücken und Gebäuden	0,00	0	0	0	0	0	0
11	Auszahlungen für Baumaßnahmen	0,00	0	0	0	0	0	0
12	Auszahlungen für den Erwerb von beweglichem Sachvermögen	0,00	0	0	0	0	0	0
13	Auszahlungen für den Erwerb von Finanzvermögen	0,00	0	0	0	0	0	0
14	Auszahlungen für Investitionsförderungsmaßnahmen	0,00	0	0	0	0	0	0
15	Auszahlungen für den Erwerb von immateriellen Vermögensgegenständen	0,00	0	0	0	0	0	0
16	Auszahlungen aus Investitionstätigkeit (Summe aus Nummern 10 bis 15)	0,00	0	0	0	0	0	0
17	Anteiliger veranschlagter Finanzierungsmittelüberschuss/-bedarf aus Investitionstätigkeit (Saldo aus Nummern 9 und 16)	0,00	0	0	0	0	0	0
18	Anteiliger veranschlagter Finanzierungsmittel-(Saldo aus Nummern 3 und 17)	-216.102,53	-291.389	-289.450	0	-281.812	-294.212	-302.912

Haushaltsplan 2026 der Gemeinde Niedereschach

**Teilergebnishaushalt einschließlich Finanzplanung
Kostenstelle 365002 Kindergarten Schabenhausen**

Nr.	Bezeichnung	Ergebnis 2024	Ansatz 2025	Ansatz 2026	Plan 2027	Plan 2028	Plan 2029
EUR							
		1	2	3	4	5	6
1	Steuern und ähnliche Abgaben	0,00	0	0	0	0	0
2	Zuweisungen und Zuwendungen, Umlagen	79.165,04	80.000	61.500	78.000	78.000	78.000
3	Aufgelöste Investitionszuwendungen und -beiträge	0,00	0	0	7.000	7.000	7.000
4	Sonstige Transfererträge	0,00	0	0	0	0	0
5	Entgelte für öffentliche Leistungen oder Einrichtungen	0,00	0	0	0	0	0
6	Sonstige privatrechtliche Leistungsentgelte	1,48	0	0	0	0	0
7	Kostenerstattungen und Kostenumlagen	0,00	0	0	0	0	0
8	Zinsen und ähnliche Erträge	0,00	0	0	0	0	0
9	Aktivierete Eigenleistungen und Bestandveränderungen	0,00	0	0	0	0	0
10	Sonstige ordentliche Erträge	0,00	0	0	0	0	0
11	Anteilige ordentliche Erträge (Summe aus Nummern 1 bis 10)	79.166,52	80.000	61.500	85.000	85.000	85.000
12	Personalaufwendungen	0,00	0	0	0	0	0
13	Versorgungsaufwendungen	0,00	0	0	0	0	0
14	Aufwendungen für Sach- und Dienstleistungen	-4.640,12	-6.000	-7.500	-9.000	-10.000	-10.000
15	Abschreibungen	-4.059,24	-4.059	-4.059	-47.000	-47.000	-47.000
16	Zinsen und ähnliche Aufwendungen	0,00	0	0	0	0	0
17	Transferaufwendungen	56.674,00	-500	0	0	0	0
18	Sonstige ordentliche Aufwendungen	-210.958,32	-261.050	-331.110	-391.160	-401.210	-401.260
19	Anteilige ordentliche Aufwendungen (Summe aus Nummern 12 bis 18)	-162.983,68	-271.609	-342.669	-447.160	-458.210	-458.260
20	Anteiliges veranschlagtes ordentliches Ergebnis (Summe aus Nummern 11 und 19)	-83.817,16	-191.609	-281.169	-362.160	-373.210	-373.260
21	Erträge aus internen Leistungen	0,00	0	0	0	0	0
22	Aufwendungen für interne Leistungen	-25.815,00	-9.807	-25.815	-25.815	-25.815	-25.815
23	kalkulatorische Kosten	-10.609,49	-9.200	-24.629	-24.512	-24.394	-24.276
24	Veranschlagtes kalkulatorisches Ergebnis (Saldo aus Nummern 21 bis 23)	-36.424,49	-19.007	-50.444	-50.327	-50.209	-50.091
25	Veranschlagter Nettoressourcenbedarf/-überschuss (Summe aus Nummer 20 und 24)	-120.241,65	-210.616	-331.613	-412.487	-423.419	-423.351

Erläuterungen

ab 01.06.2023 Trägerschaft "LFA - vivo gemeinnützige Gesellschaft für Kinder-/Jugendhilfe und Teilhabe mbH"

Zu Pos. 2: FAG-Anteil, Berechnung nach Anzahl der betreuten Kinder unter Berücksichtigung der Betreuungszeiten lt. Statistik 01.03. VJ

U3 - 1 Kleinkind: 15.179 €
 Ü3 - 17 Kinder: 34.433 €
 Pädagogische Leitungszeit: 11.888 €

Zu Pos. 5:

Beiträge U3

ab 01.09.2025

Familien mit 1 Kind unter 18 Jahre 345 €
 Familien mit 2 Kinder unter 18 Jahre: 267 €
 Familien mit 3 Kinder unter 18 Jahre: 182 €
 Familien mit 4 u. mehr Kinder unter 18 Jahre: 61 €

**Teilergebnishaushalt einschließlich Finanzplanung
Kostenstelle 365002 Kindergarten Schabenhausen**

Beiträge Ü3

ab 01.09.2025

Familien mit 1 Kind unter 18 Jahre	172 €
Familien mit 2 Kinder unter 18 Jahre:	133 €
Familien mit 3 Kinder unter 18 Jahre:	91 €
Familien mit 4 u. mehr Kinder unter 18 Jahre:	30 €

Zu Pos. 14:

Aufteilung der Bewirtschaftungskosten - Grundstücke u. baul. Anlagen
(Wasser, Müll, Heizungswartung, Heizkosten)

Haus der Vereine	KiGa
50 %	50 %

Zu Pos. 22:

Bauhofleistungen

Haushaltsplan 2026 der Gemeinde Niedereschach

Teilfinanzhaushalt einschließlich Finanzplanung Kostenstelle 365002 Kindergarten Schabenhausen								
Nr.	Bezeichnung	Ergebnis 2024	Ansatz 2025	Ansatz 2026	VE	Plan 2027	Plan 2028	Plan 2029
EUR								
		1	2	3	4	5	6	7
1	Summe der Einzahlungen aus laufender Verwaltungstätigkeit (ohne außerordentliche zahlungswirksame Erträge aus Vermögensveräußerung)	79.166,52	80.000	61.500	0	78.000	78.000	78.000
2	Summe der Auszahlungen aus laufender Verwaltungstätigkeit	-159.141,08	-267.550	-338.610	0	-400.160	-411.210	-411.260
3	Anteiliger Zahlungsmittelüberschuss/-bedarf des Ergebnishaushalts (Saldo aus Nummern 1 und 2)	-79.974,56	-187.550	-277.110	0	-322.160	-333.210	-333.260
4	Einzahlungen aus Investitionszuwendungen	0,00	440.000	232.000	0	0	0	0
5	Einzahlungen aus Investitionsbeiträgen und ähnlichen Entgelten für Investitionstätigkeit	0,00	0	0	0	0	0	0
6	Einzahlungen aus der Veräußerung von Sachvermögen	0,00	0	0	0	0	0	0
7	Einzahlungen aus der Veräußerung von Finanzvermögen	0,00	0	0	0	0	0	0
8	Einzahlungen für sonstige Investitionstätigkeit	0,00	0	0	0	0	0	0
9	Einzahlungen aus Investitionstätigkeit (Summe aus Nummern 4 bis 8)	0,00	440.000	232.000	0	0	0	0
10	Auszahlungen für den Erwerb von Grundstücken und Gebäuden	0,00	0	0	0	0	0	0
11	Auszahlungen für Baumaßnahmen	-185.274,16	-2.100.000	-640.000	0	0	0	0
12	Auszahlungen für den Erwerb von beweglichem Sachvermögen	0,00	0	0	0	0	0	0
13	Auszahlungen für den Erwerb von Finanzvermögen	0,00	0	0	0	0	0	0
14	Auszahlungen für Investitionsförderungsmaßnahmen	0,00	0	0	0	0	0	0
15	Auszahlungen für den Erwerb von immateriellen Vermögensgegenständen	0,00	0	0	0	0	0	0
16	Auszahlungen aus Investitionstätigkeit (Summe aus Nummern 10 bis 15)	-185.274,16	-2.100.000	-640.000	0	0	0	0
17	Anteiliger veranschlagter Finanzierungsmittelüberschuss/-bedarf aus Investitionstätigkeit (Saldo aus Nummern 9 und 16)	-185.274,16	-1.660.000	-408.000	0	0	0	0
18	Anteiliger veranschlagter Finanzierungsmittel-(Saldo aus Nummern 3 und 17)	-265.248,72	-1.847.550	-685.110	0	-322.160	-333.210	-333.260

Haushaltsplan 2026 der Gemeinde Niedereschach

Teilergebnishaushalt einschließlich Finanzplanung Kostenstelle 365003 Kindergarten Kappel

Nr.	Bezeichnung	Ergebnis 2024	Ansatz 2025	Ansatz 2026	Plan 2027	Plan 2028	Plan 2029
		EUR					
		1	2	3	4	5	6
1	Steuern und ähnliche Abgaben	0,00	0	0	0	0	0
2	Zuweisungen und Zuwendungen, Umlagen	106.908,44	136.000	137.200	153.000	153.000	153.000
3	Aufgelöste Investitionszuwendungen und -beiträge	435,56	0	0	0	0	0
4	Sonstige Transfererträge	0,00	0	0	0	0	0
5	Entgelte für öffentliche Leistungen oder Einrichtungen	0,00	43.000	46.000	49.000	50.000	51.000
6	Sonstige privatrechtliche Leistungsentgelte	0,00	11.050	12.050	12.050	12.050	12.050
7	Kostenerstattungen und Kostenumlagen	0,00	0	0	0	0	0
8	Zinsen und ähnliche Erträge	0,00	0	0	0	0	0
9	Aktivierete Eigenleistungen und Bestandveränderungen	0,00	0	0	0	0	0
10	Sonstige ordentliche Erträge	0,00	0	0	0	0	0
11	Anteilige ordentliche Erträge (Summe aus Nummern 1 bis 10)	107.344,00	190.050	195.250	214.050	215.050	216.050
12	Personalaufwendungen	0,00	-324.583	-406.413	-418.716	-431.316	-439.916
13	Versorgungsaufwendungen	0,00	0	0	0	0	0
14	Aufwendungen für Sach- und Dienstleistungen	-13.262,49	-48.500	-47.000	-47.000	-50.000	-50.000
15	Abschreibungen	-2.080,59	-629	-629	-557	-343	-343
16	Zinsen und ähnliche Aufwendungen	0,00	0	0	0	0	0
17	Transferaufwendungen	-260.000,00	-5.000	0	0	0	0
18	Sonstige ordentliche Aufwendungen	-4.931,19	-4.300	-4.300	-4.400	-4.500	-4.600
19	Anteilige ordentliche Aufwendungen (Summe aus Nummern 12 bis 18)	-280.274,27	-383.012	-458.342	-470.673	-486.159	-494.859
20	Anteiliges veranschlagtes ordentliches Ergebnis (Summe aus Nummern 11 und 19)	-172.930,27	-192.962	-263.092	-256.623	-271.109	-278.809
21	Erträge aus internen Leistungen	0,00	0	0	0	0	0
22	Aufwendungen für interne Leistungen	-9.032,00	-11.212	-9.032	-9.032	-9.032	-9.032
23	kalkulatorische Kosten	-619,22	-511	-493	-475	-463	-453
24	Veranschlagtes kalkulatorisches Ergebnis (Saldo aus Nummern 21 bis 23)	-9.651,22	-11.723	-9.525	-9.507	-9.495	-9.485
25	Veranschlagter Nettoressourcenbedarf/-überschuss (Summe aus Nummer 20 und 24)	-182.581,49	-204.685	-272.617	-266.130	-280.604	-288.294

Erläuterungen

Zu Pos. 2: FAG-Anteil, Berechnung nach Anzahl der betreuten Kinder unter Berücksichtigung der Betreuungszeiten lt. Statistik 01.03. VJ

U3 - 6 Kleinkinder:	71.558 €
Ü3 - 29 Kinder:	49.961 €
Pädagogische Leitungszeit:	15.681 €

Zu Pos. 5: Bei einem Betreuungsangebot von 28 Stunden/Woche (ab 01.01.2026)

Beiträge U3

Familien mit 1 Kind:	297 €
Familien mit 2 Kinder unter 18 Jahre:	230 €
Familien mit 3 Kinder unter 18 Jahre:	157 €
Familien mit 4 u. mehr Kinder unter 18 Jahre:	52 €

Beiträge Ü3

Familien mit 1 Kind:	148 €
Familien mit 2 Kinder unter 18 Jahre:	115 €
Familien mit 3 Kinder unter 18 Jahre:	78 €
Familien mit 4 u. mehr Kinder unter 18 Jahre:	26 €

**Teilergebnishaushalt einschließlich Finanzplanung
Kostenstelle 365003 Kindergarten Kappel**

Bei einem Betreuungsangebot von 37,5 Stunden/Woche (ab 01.01.2026)

Beiträge U3

Familien mit 1 Kind:	398 €
Familien mit 2 Kinder unter 18 Jahre:	308 €
Familien mit 3 Kinder unter 18 Jahre:	210 €
Familien mit 4 u. mehr Kinder unter 18 Jahre:	70 €

Beiträge Ü3

Familien mit 1 Kind:	199 €
Familien mit 2 Kinder unter 18 Jahre:	154 €
Familien mit 3 Kinder unter 18 Jahre:	105 €
Familien mit 4 u. mehr Kinder unter 18 Jahre:	35 €

Zu Pos. 12 + 17: ab 01/2025 Trägerschaft Gemeinde Niedereschach

Zu Pos. 14: Aufteilung Bewirtschaftungskosten - Grundstücke und baul. Anlagen
(Wasser, Müll, Heizungswartung, Heizkosten, Winterdienst und Grundstückspflege)

Grundschule	KiGa	Schloßberghalle
1/3	1/3	1/3

Mensabetriebskosten (Aufteilung anhand der Kinderzahlen von Grundschule und **Kindergarten**)

Zu Pos. 22: Bauhofleistungen

Haushaltsplan 2026 der Gemeinde Niedereschach

Teilfinanzhaushalt einschließlich Finanzplanung Kostenstelle 365003 Kindergarten Kappel								
Nr.	Bezeichnung	Ergebnis 2024	Ansatz 2025	Ansatz 2026	VE	Plan 2027	Plan 2028	Plan 2029
EUR								
		1	2	3	4	5	6	7
1	Summe der Einzahlungen aus laufender Verwaltungstätigkeit (ohne außerordentliche zahlungswirksame Erträge aus Vermögensveräußerung)	106.908,44	190.050	195.250	0	214.050	215.050	216.050
2	Summe der Auszahlungen aus laufender Verwaltungstätigkeit	-277.794,12	-382.383	-457.713	0	-470.116	-485.816	-494.516
3	Anteiliger Zahlungsmittelüberschuss/-bedarf des Ergebnishaushalts (Saldo aus Nummern 1 und 2)	-170.885,68	-192.333	-262.463	0	-256.066	-270.766	-278.466
4	Einzahlungen aus Investitionszuwendungen	0,00	0	0	0	0	0	0
5	Einzahlungen aus Investitionsbeiträgen und ähnlichen Entgelten für Investitionstätigkeit	0,00	0	0	0	0	0	0
6	Einzahlungen aus der Veräußerung von Sachvermögen	0,00	0	0	0	0	0	0
7	Einzahlungen aus der Veräußerung von Finanzvermögen	0,00	0	0	0	0	0	0
8	Einzahlungen für sonstige Investitionstätigkeit	0,00	0	0	0	0	0	0
9	Einzahlungen aus Investitionstätigkeit (Summe aus Nummern 4 bis 8)	0,00	0	0	0	0	0	0
10	Auszahlungen für den Erwerb von Grundstücken und Gebäuden	0,00	0	0	0	0	0	0
11	Auszahlungen für Baumaßnahmen	0,00	0	0	0	0	0	0
12	Auszahlungen für den Erwerb von beweglichem Sachvermögen	0,00	0	0	0	0	0	0
13	Auszahlungen für den Erwerb von Finanzvermögen	0,00	0	0	0	0	0	0
14	Auszahlungen für Investitionsförderungsmaßnahmen	0,00	0	0	0	0	0	0
15	Auszahlungen für den Erwerb von immateriellen Vermögensgegenständen	0,00	0	0	0	0	0	0
16	Auszahlungen aus Investitionstätigkeit (Summe aus Nummern 10 bis 15)	0,00	0	0	0	0	0	0
17	Anteiliger veranschlagter Finanzierungsmittelüberschuss/-bedarf aus Investitionstätigkeit (Saldo aus Nummern 9 und 16)	0,00	0	0	0	0	0	0
18	Anteiliger veranschlagter Finanzierungsmittel-Saldo aus Nummern 3 und 17)	-170.885,68	-192.333	-262.463	0	-256.066	-270.766	-278.466

Haushaltsplan 2026 der Gemeinde Niedereschach

**Teilergebnishaushalt einschließlich Finanzplanung
Kostenstelle 365004 Kindergarten Niedereschach**

Nr.	Bezeichnung	Ergebnis 2024	Ansatz 2025	Ansatz 2026	Plan 2027	Plan 2028	Plan 2029
EUR							
		1	2	3	4	5	6
1	Steuern und ähnliche Abgaben	0,00	0	0	0	0	0
2	Zuweisungen und Zuwendungen, Umlagen	263.937,20	256.000	300.700	318.000	318.000	318.000
3	Aufgelöste Investitionszuwendungen und -beiträge	0,00	0	0	0	0	0
4	Sonstige Transfererträge	0,00	0	0	0	0	0
5	Entgelte für öffentliche Leistungen oder Einrichtungen	0,00	0	0	0	0	0
6	Sonstige privatrechtliche Leistungsentgelte	0,00	10	10	10	10	10
7	Kostenerstattungen und Kostenumlagen	0,00	0	0	0	0	0
8	Zinsen und ähnliche Erträge	0,00	0	0	0	0	0
9	Aktivierete Eigenleistungen und Bestandveränderungen	0,00	0	0	0	0	0
10	Sonstige ordentliche Erträge	0,00	0	0	0	0	0
11	Anteilige ordentliche Erträge (Summe aus Nummern 1 bis 10)	263.937,20	256.010	300.710	318.010	318.010	318.010
12	Personalaufwendungen	0,00	0	0	0	0	0
13	Versorgungsaufwendungen	0,00	0	0	0	0	0
14	Aufwendungen für Sach- und Dienstleistungen	0,00	-100	-100	-100	-100	-100
15	Abschreibungen	-20,17	0	-242	-242	-242	-242
16	Zinsen und ähnliche Aufwendungen	0,00	0	0	0	0	0
17	Transferaufwendungen	-706.679,93	-780.000	-780.000	-710.000	-710.000	-710.000
18	Sonstige ordentliche Aufwendungen	0,00	-50	-50	-50	-50	-50
19	Anteilige ordentliche Aufwendungen (Summe aus Nummern 12 bis 18)	-706.700,10	-780.150	-780.392	-710.392	-710.392	-710.392
20	Anteiliges veranschlagtes ordentliches Ergebnis (Summe aus Nummern 11 und 19)	-442.762,90	-524.140	-479.682	-392.382	-392.382	-392.382
21	Erträge aus internen Leistungen	0,00	0	0	0	0	0
22	Aufwendungen für interne Leistungen	-30,00	-1.574	-30	-30	-30	-30
23	kalkulatorische Kosten	-13,28	0	-129	-122	-115	-108
24	Veranschlagtes kalkulatorisches Ergebnis (Saldo aus Nummern 21 bis 23)	-43,28	-1.574	-159	-152	-145	-138
25	Veranschlagter Nettoressourcenbedarf/-überschuss (Summe aus Nummer 20 und 24)	-442.806,18	-525.714	-479.841	-392.534	-392.527	-392.520

Erläuterungen

Zu Pos. 2: FAG-Anteil, Berechnung nach Anzahl der betreuten Kinder unter Berücksichtigung der Betreuungszeiten lt. Statistik 01.03. VJ

U3 - 4 Kleinkinder: 62.884 €
 Ü3 - 93 Kinder: 214.023 €
 Pädagogische Leitungszeit: 23.793 €

Zu Pos. 5: Bei einem Betreuungsangebot von 32,5 Stunden/Woche (ab 01.09.2025)
 Beiträge Ü3

Familien mit 1 Kind: 189 €
 Familien mit 2 Kinder unter 18 Jahre: 145 €
 Familien mit 3 Kinder unter 18 Jahre: 100 €
 Familien mit 4 u. mehr Kinder unter 18 Jahre: 34 €

**Teilergebnishaushalt einschließlich Finanzplanung
Kostenstelle 365004 Kindergarten Niedereschach**

Bei einem Betreuungsangebot von 35 Stunden/Woche (ab 01.09.2025)
Beiträge Ü3

Familien mit 1 Kind:	203 €
Familien mit 2 Kinder unter 18 Jahre:	156 €
Familien mit 3 Kinder unter 18 Jahre:	107 €
Familien mit 4 u. mehr Kinder unter 18 Jahre:	36 €

Bei einem Betreuungsangebot von 46 Stunden/Woche (ab 01.09.2025)
Beiträge Ü3

Familien mit 1 Kind:	334 €
Familien mit 2 Kinder unter 18 Jahre:	257 €
Familien mit 3 Kinder unter 18 Jahre:	177 €
Familien mit 4 u. mehr Kinder unter 18 Jahre:	60 €

Haushaltsplan 2026 der Gemeinde Niedereschach

Teilfinanzhaushalt einschließlich Finanzplanung Kostenstelle 365004 Kindergarten Niedereschach								
Nr.	Bezeichnung	Ergebnis 2024	Ansatz 2025	Ansatz 2026	VE	Plan 2027	Plan 2028	Plan 2029
EUR								
		1	2	3	4	5	6	7
1	Summe der Einzahlungen aus laufender Verwaltungstätigkeit (ohne außerordentliche zahlungswirksame Erträge aus Vermögensveräußerung)	263.937,20	256.010	300.710	0	318.010	318.010	318.010
2	Summe der Auszahlungen aus laufender Verwaltungstätigkeit	-706.679,93	-780.150	-780.150	0	-710.150	-710.150	-710.150
3	Anteiliger Zahlungsmittelüberschuss/-bedarf des Ergebnishaushalts (Saldo aus Nummern 1 und 2)	-442.742,73	-524.140	-479.440	0	-392.140	-392.140	-392.140
4	Einzahlungen aus Investitionszuwendungen	0,00	0	0	0	0	0	0
5	Einzahlungen aus Investitionsbeiträgen und ähnlichen Entgelten für Investitionstätigkeit	0,00	0	0	0	0	0	0
6	Einzahlungen aus der Veräußerung von Sachvermögen	0,00	0	0	0	0	0	0
7	Einzahlungen aus der Veräußerung von Finanzvermögen	0,00	0	0	0	0	0	0
8	Einzahlungen für sonstige Investitionstätigkeit	0,00	0	0	0	0	0	0
9	Einzahlungen aus Investitionstätigkeit (Summe aus Nummern 4 bis 8)	0,00	0	0	0	0	0	0
10	Auszahlungen für den Erwerb von Grundstücken und Gebäuden	0,00	0	0	0	0	0	0
11	Auszahlungen für Baumaßnahmen	0,00	0	0	0	0	0	0
12	Auszahlungen für den Erwerb von beweglichem Sachvermögen	0,00	0	0	0	0	0	0
13	Auszahlungen für den Erwerb von Finanzvermögen	0,00	0	0	0	0	0	0
14	Auszahlungen für Investitionsförderungsmaßnahmen	-4.840,32	0	0	0	0	0	0
15	Auszahlungen für den Erwerb von immateriellen Vermögensgegenständen	0,00	0	0	0	0	0	0
16	Auszahlungen aus Investitionstätigkeit (Summe aus Nummern 10 bis 15)	-4.840,32	0	0	0	0	0	0
17	Anteiliger veranschlagter Finanzierungsmittelüberschuss/-bedarf aus Investitionstätigkeit (Saldo aus Nummern 9 und 16)	-4.840,32	0	0	0	0	0	0
18	Anteiliger veranschlagter Finanzierungsmittel-(Saldo aus Nummern 3 und 17)	-447.583,05	-524.140	-479.440	0	-392.140	-392.140	-392.140

Haushaltsplan 2026 der Gemeinde Niedereschach

Teilergebnishaushalt einschließlich Finanzplanung Kostenstelle 365005 Naturkindergarten Niedereschach

Nr.	Bezeichnung	Ergebnis 2024	Ansatz 2025	Ansatz 2026	Plan 2027	Plan 2028	Plan 2029
		EUR					
		1	2	3	4	5	6
1	Steuern und ähnliche Abgaben	0,00	0	0	0	0	0
2	Zuweisungen und Zuwendungen, Umlagen	55.578,84	81.000	103.800	120.000	120.000	120.000
3	Aufgelöste Investitionszuwendungen und -beiträge	0,00	0	0	0	0	0
4	Sonstige Transfererträge	0,00	0	0	0	0	0
5	Entgelte für öffentliche Leistungen oder Einrichtungen	0,00	0	0	0	0	0
6	Sonstige privatrechtliche Leistungsentgelte	0,00	0	0	0	0	0
7	Kostenerstattungen und Kostenumlagen	0,00	0	0	0	0	0
8	Zinsen und ähnliche Erträge	0,00	0	0	0	0	0
9	Aktivierete Eigenleistungen und Bestandveränderungen	0,00	0	0	0	0	0
10	Sonstige ordentliche Erträge	0,00	0	0	0	0	0
11	Anteilige ordentliche Erträge (Summe aus Nummern 1 bis 10)	55.578,84	81.000	103.800	120.000	120.000	120.000
12	Personalaufwendungen	0,00	0	0	0	0	0
13	Versorgungsaufwendungen	0,00	0	0	0	0	0
14	Aufwendungen für Sach- und Dienstleistungen	0,00	-820	-1.620	-1.620	-1.620	-1.620
15	Abschreibungen	0,00	0	0	0	0	0
16	Zinsen und ähnliche Aufwendungen	0,00	0	0	0	0	0
17	Transferaufwendungen	-227.000,00	-260.000	-260.000	-260.000	-260.000	-260.000
18	Sonstige ordentliche Aufwendungen	-2.183,85	-1.112	-1.200	-1.200	-1.200	-1.200
19	Anteilige ordentliche Aufwendungen (Summe aus Nummern 12 bis 18)	-229.183,85	-261.932	-262.820	-262.820	-262.820	-262.820
20	Anteiliges veranschlagtes ordentliches Ergebnis (Summe aus Nummern 11 und 19)	-173.605,01	-180.932	-159.020	-142.820	-142.820	-142.820
21	Erträge aus internen Leistungen	0,00	0	0	0	0	0
22	Aufwendungen für interne Leistungen	-745,00	-562	-745	-745	-745	-745
23	kalkulatorische Kosten	0,00	0	0	0	0	0
24	Veranschlagtes kalkulatorisches Ergebnis (Saldo aus Nummern 21 bis 23)	-745,00	-562	-745	-745	-745	-745
25	Veranschlagter Nettoressourcenbedarf/-überschuss (Summe aus Nummer 20 und 24)	-174.350,01	-181.494	-159.765	-143.565	-143.565	-143.565

Erläuterungen

Zu Pos. 2: FAG-Anteil, Berechnung nach Anzahl der betreuten Kinder unter Berücksichtigung der Betreuungszeiten lt. Statistik 01.03. VJ

U3 - 3 Kleinkinder:	45.537 €
Ü3 - 21 Kinder:	42.534 €
Pädagogische Leitungszeit:	15.729 €

Zu Pos. 5: Beiträge U3

ab 01.09.2025

Familien mit 1 Kind unter 18 Jahre	224 €
Familien mit 2 Kinder unter 18 Jahre:	169 €
Familien mit 3 Kinder unter 18 Jahre:	110 €
Familien mit 4 u. mehr Kinder unter 18 Jahre:	32 €

Beiträge Ü3

ab 01.09.2025

Familien mit 1 Kind unter 18 Jahre	110 €
Familien mit 2 Kinder unter 18 Jahre:	84 €
Familien mit 3 Kinder unter 18 Jahre:	55 €
Familien mit 4 u. mehr Kinder unter 18 Jahre:	18 €

Haushaltsplan 2026 der Gemeinde Niedereschach

Teilergebnishaushalt einschließlich Finanzplanung
Kostenstelle 365005 Naturkindergarten Niedereschach

Zu Pos. 22: Bauhofleistungen

Haushaltsplan 2026 der Gemeinde Niedereschach

Teilfinanzhaushalt einschließlich Finanzplanung Kostenstelle 365005 Naturkindergarten Niedereschach								
Nr.	Bezeichnung	Ergebnis 2024	Ansatz 2025	Ansatz 2026	VE	Plan 2027	Plan 2028	Plan 2029
EUR								
		1	2	3	4	5	6	7
1	Summe der Einzahlungen aus laufender Verwaltungstätigkeit (ohne außerordentliche zahlungswirksame Erträge aus Vermögensveräußerung)	55.578,84	81.000	103.800	0	120.000	120.000	120.000
2	Summe der Auszahlungen aus laufender Verwaltungstätigkeit	-228.536,72	-261.932	-262.820	0	-262.820	-262.820	-262.820
3	Anteiliger Zahlungsmittelüberschuss/-bedarf des Ergebnishaushalts (Saldo aus Nummern 1 und 2)	-172.957,88	-180.932	-159.020	0	-142.820	-142.820	-142.820
4	Einzahlungen aus Investitionszuwendungen	0,00	0	0	0	0	0	0
5	Einzahlungen aus Investitionsbeiträgen und ähnlichen Entgelten für Investitionstätigkeit	0,00	0	0	0	0	0	0
6	Einzahlungen aus der Veräußerung von Sachvermögen	0,00	0	0	0	0	0	0
7	Einzahlungen aus der Veräußerung von Finanzvermögen	0,00	0	0	0	0	0	0
8	Einzahlungen für sonstige Investitionstätigkeit	0,00	0	0	0	0	0	0
9	Einzahlungen aus Investitionstätigkeit (Summe aus Nummern 4 bis 8)	0,00	0	0	0	0	0	0
10	Auszahlungen für den Erwerb von Grundstücken und Gebäuden	0,00	0	0	0	0	0	0
11	Auszahlungen für Baumaßnahmen	0,00	0	0	0	0	0	0
12	Auszahlungen für den Erwerb von beweglichem Sachvermögen	0,00	0	0	0	0	0	0
13	Auszahlungen für den Erwerb von Finanzvermögen	0,00	0	0	0	0	0	0
14	Auszahlungen für Investitionsförderungsmaßnahmen	0,00	0	0	0	0	0	0
15	Auszahlungen für den Erwerb von immateriellen Vermögensgegenständen	0,00	0	0	0	0	0	0
16	Auszahlungen aus Investitionstätigkeit (Summe aus Nummern 10 bis 15)	0,00	0	0	0	0	0	0
17	Anteiliger veranschlagter Finanzierungsmittelüberschuss/-bedarf aus Investitionstätigkeit (Saldo aus Nummern 9 und 16)	0,00	0	0	0	0	0	0
18	Anteiliger veranschlagter Finanzierungsmittel-(Saldo aus Nummern 3 und 17)	-172.957,88	-180.932	-159.020	0	-142.820	-142.820	-142.820

Haushaltsplan 2026 der Gemeinde Niedereschach

**Teilergebnishaushalt einschließlich Finanzplanung
Kostenstelle 365006 KinderVilla Niedereschach**

Nr.	Bezeichnung	Ergebnis 2024	Ansatz 2025	Ansatz 2026	Plan 2027	Plan 2028	Plan 2029
EUR							
		1	2	3	4	5	6
1	Steuern und ähnliche Abgaben	0,00	0	0	0	0	0
2	Zuweisungen und Zuwendungen, Umlagen	296.773,44	390.000	262.300	283.000	283.000	283.000
3	Aufgelöste Investitionszuwendungen und -beiträge	0,00	0	0	0	0	0
4	Sonstige Transfererträge	0,00	0	0	0	0	0
5	Entgelte für öffentliche Leistungen oder Einrichtungen	0,00	0	0	0	0	0
6	Sonstige privatrechtliche Leistungsentgelte	0,00	20	20	20	20	20
7	Kostenerstattungen und Kostenumlagen	0,00	0	0	0	0	0
8	Zinsen und ähnliche Erträge	0,00	0	0	0	0	0
9	Aktivierete Eigenleistungen und Bestandveränderungen	0,00	0	0	0	0	0
10	Sonstige ordentliche Erträge	0,00	0	0	0	0	0
11	Anteilige ordentliche Erträge (Summe aus Nummern 1 bis 10)	296.773,44	390.020	262.320	283.020	283.020	283.020
12	Personalaufwendungen	0,00	0	0	0	0	0
13	Versorgungsaufwendungen	0,00	0	0	0	0	0
14	Aufwendungen für Sach- und Dienstleistungen	-56.485,79	-59.500	-71.500	-67.000	-67.500	-67.500
15	Abschreibungen	-804,20	-764	-644	-373	-237	-197
16	Zinsen und ähnliche Aufwendungen	0,00	0	0	0	0	0
17	Transferaufwendungen	0,00	0	0	0	0	0
18	Sonstige ordentliche Aufwendungen	-322.178,76	-331.656	-331.809	-331.809	-331.809	-331.809
19	Anteilige ordentliche Aufwendungen (Summe aus Nummern 12 bis 18)	-379.468,75	-391.920	-403.953	-399.182	-399.546	-399.506
20	Anteiliges veranschlagtes ordentliches Ergebnis (Summe aus Nummern 11 und 19)	-82.695,31	-1.900	-141.633	-116.162	-116.526	-116.486
21	Erträge aus internen Leistungen	0,00	0	0	0	0	0
22	Aufwendungen für interne Leistungen	-10.136,00	-8.065	-10.136	-10.136	-10.136	-10.136
23	kalkulatorische Kosten	-86,37	-53	-33	-17	-9	-2
24	Veranschlagtes kalkulatorisches Ergebnis (Saldo aus Nummern 21 bis 23)	-10.222,37	-8.118	-10.169	-10.153	-10.145	-10.138
25	Veranschlagter Nettoressourcenbedarf/-überschuss (Summe aus Nummer 20 und 24)	-92.917,68	-10.018	-151.802	-126.315	-126.671	-126.624

Erläuterungen

Zu Pos. 2: FAG-Anteil, Berechnung nach Anzahl der betreuten Kinder unter Berücksichtigung der Betreuungszeiten lt. Statistik 01.03. VJ

U3 - 16 Kleinkinder: 242.863 €
 Ü3 - 0 Kinder: 0 €
 Pädagogische Leitungszeit: 19.437 €

Zu Pos. 5: Beiträge Krippe U3

ab 01.09.2025

Familien mit 1 Kind unter 18 Jahre 471 €
 Familien mit 2 Kinder unter 18 Jahre: 350 €
 Familien mit 3 Kinder unter 18 Jahre: 236 €
 Familien mit 4 u. mehr Kinder unter 18 Jahre: 93 €

Zu Pos. 22: Bauhofleistungen

Haushaltsplan 2026 der Gemeinde Niedereschach

Teilfinanzhaushalt einschließlich Finanzplanung Kostenstelle 365006 KinderVilla Niedereschach								
Nr.	Bezeichnung	Ergebnis 2024	Ansatz 2025	Ansatz 2026	VE	Plan 2027	Plan 2028	Plan 2029
EUR								
		1	2	3	4	5	6	7
1	Summe der Einzahlungen aus laufender Verwaltungstätigkeit (ohne außerordentliche zahlungswirksame Erträge aus Vermögensveräußerung)	296.773,44	390.020	262.320	0	283.020	283.020	283.020
2	Summe der Auszahlungen aus laufender Verwaltungstätigkeit	-377.594,87	-391.156	-403.309	0	-398.809	-399.309	-399.309
3	Anteiliger Zahlungsmittelüberschuss/-bedarf des Ergebnishaushalts (Saldo aus Nummern 1 und 2)	-80.821,43	-1.136	-140.989	0	-115.789	-116.289	-116.289
4	Einzahlungen aus Investitionszuwendungen	0,00	0	0	0	0	0	0
5	Einzahlungen aus Investitionsbeiträgen und ähnlichen Entgelten für Investitionstätigkeit	0,00	0	0	0	0	0	0
6	Einzahlungen aus der Veräußerung von Sachvermögen	0,00	0	0	0	0	0	0
7	Einzahlungen aus der Veräußerung von Finanzvermögen	0,00	0	0	0	0	0	0
8	Einzahlungen für sonstige Investitionstätigkeit	0,00	0	0	0	0	0	0
9	Einzahlungen aus Investitionstätigkeit (Summe aus Nummern 4 bis 8)	0,00	0	0	0	0	0	0
10	Auszahlungen für den Erwerb von Grundstücken und Gebäuden	0,00	0	0	0	0	0	0
11	Auszahlungen für Baumaßnahmen	0,00	0	0	0	0	0	0
12	Auszahlungen für den Erwerb von beweglichem Sachvermögen	0,00	0	0	0	0	0	0
13	Auszahlungen für den Erwerb von Finanzvermögen	0,00	0	0	0	0	0	0
14	Auszahlungen für Investitionsförderungsmaßnahmen	0,00	0	0	0	0	0	0
15	Auszahlungen für den Erwerb von immateriellen Vermögensgegenständen	0,00	0	0	0	0	0	0
16	Auszahlungen aus Investitionstätigkeit (Summe aus Nummern 10 bis 15)	0,00	0	0	0	0	0	0
17	Anteiliger veranschlagter Finanzierungsmittelüberschuss/-bedarf aus Investitionstätigkeit (Saldo aus Nummern 9 und 16)	0,00	0	0	0	0	0	0
18	Anteiliger veranschlagter Finanzierungsmittel-(Saldo aus Nummern 3 und 17)	-80.821,43	-1.136	-140.989	0	-115.789	-116.289	-116.289

Haushaltsplan 2026 der Gemeinde Niedereschach

Teilergebnishaushalt einschließlich Finanzplanung Kostenstelle 365007 Interkommunaler Kostenausgleich Kita.einrichtungen							
Nr.	Bezeichnung	Ergebnis 2024	Ansatz 2025	Ansatz 2026	Plan 2027	Plan 2028	Plan 2029
		EUR					
		1	2	3	4	5	6
1	Steuern und ähnliche Abgaben	0,00	0	0	0	0	0
2	Zuweisungen und Zuwendungen, Umlagen	0,00	0	0	0	0	0
3	Aufgelöste Investitionszuwendungen und -beiträge	0,00	0	0	0	0	0
4	Sonstige Transfererträge	0,00	0	0	0	0	0
5	Entgelte für öffentliche Leistungen oder Einrichtungen	0,00	0	0	0	0	0
6	Sonstige privatrechtliche Leistungsentgelte	8.632,67	10.000	10.000	10.000	10.000	10.000
7	Kostenerstattungen und Kostenumlagen	0,00	0	0	0	0	0
8	Zinsen und ähnliche Erträge	0,00	0	0	0	0	0
9	Aktiviert Eigenleistungen und Bestandveränderungen	0,00	0	0	0	0	0
10	Sonstige ordentliche Erträge	0,00	0	0	0	0	0
11	Anteilige ordentliche Erträge (Summe aus Nummern 1 bis 10)	8.632,67	10.000	10.000	10.000	10.000	10.000
12	Personalaufwendungen	0,00	0	0	0	0	0
13	Versorgungsaufwendungen	0,00	0	0	0	0	0
14	Aufwendungen für Sach- und Dienstleistungen	0,00	0	0	0	0	0
15	Abschreibungen	0,00	0	0	0	0	0
16	Zinsen und ähnliche Aufwendungen	0,00	0	0	0	0	0
17	Transferaufwendungen	-49.401,93	-15.000	-20.000	-20.000	-20.000	-20.000
18	Sonstige ordentliche Aufwendungen	0,00	0	0	0	0	0
19	Anteilige ordentliche Aufwendungen (Summe aus Nummern 12 bis 18)	-49.401,93	-15.000	-20.000	-20.000	-20.000	-20.000
20	Anteiliges veranschlagtes ordentliches Ergebnis (Summe aus Nummern 11 und 19)	-40.769,26	-5.000	-10.000	-10.000	-10.000	-10.000
21	Erträge aus internen Leistungen	0,00	0	0	0	0	0
22	Aufwendungen für interne Leistungen	0,00	0	0	0	0	0
23	kalkulatorische Kosten	0,00	0	0	0	0	0
24	Veranschlagtes kalkulatorisches Ergebnis (Saldo aus Nummern 21 bis 23)	0,00	0	0	0	0	0
25	Veranschlagter Nettoressourcenbedarf/-überschuss (Summe aus Nummer 20 und 24)	-40.769,26	-5.000	-10.000	-10.000	-10.000	-10.000

Haushaltsplan 2026 der Gemeinde Niedereschach

Teilfinanzhaushalt einschließlich Finanzplanung Kostenstelle 365007 Interkommunaler Kostenausgleich Kita.einrichtungen								
Nr.	Bezeichnung	Ergebnis 2024	Ansatz 2025	Ansatz 2026	VE	Plan 2027	Plan 2028	Plan 2029
EUR								
		1	2	3	4	5	6	7
1	Summe der Einzahlungen aus laufender Verwaltungstätigkeit (ohne außerordentliche zahlungswirksame Erträge aus Vermögensveräußerung)	8.632,67	10.000	10.000	0	10.000	10.000	10.000
2	Summe der Auszahlungen aus laufender Verwaltungstätigkeit	-30.939,22	-15.000	-20.000	0	-20.000	-20.000	-20.000
3	Anteiliger Zahlungsmittelüberschuss/-bedarf des Ergebnishaushalts (Saldo aus Nummern 1 und 2)	-22.306,55	-5.000	-10.000	0	-10.000	-10.000	-10.000
4	Einzahlungen aus Investitionszuwendungen	0,00	0	0	0	0	0	0
5	Einzahlungen aus Investitionsbeiträgen und ähnlichen Entgelten für Investitionstätigkeit	0,00	0	0	0	0	0	0
6	Einzahlungen aus der Veräußerung von Sachvermögen	0,00	0	0	0	0	0	0
7	Einzahlungen aus der Veräußerung von Finanzvermögen	0,00	0	0	0	0	0	0
8	Einzahlungen für sonstige Investitionstätigkeit	0,00	0	0	0	0	0	0
9	Einzahlungen aus Investitionstätigkeit (Summe aus Nummern 4 bis 8)	0,00	0	0	0	0	0	0
10	Auszahlungen für den Erwerb von Grundstücken und Gebäuden	0,00	0	0	0	0	0	0
11	Auszahlungen für Baumaßnahmen	0,00	0	0	0	0	0	0
12	Auszahlungen für den Erwerb von beweglichem Sachvermögen	0,00	0	0	0	0	0	0
13	Auszahlungen für den Erwerb von Finanzvermögen	0,00	0	0	0	0	0	0
14	Auszahlungen für Investitionsförderungsmaßnahmen	0,00	0	0	0	0	0	0
15	Auszahlungen für den Erwerb von immateriellen Vermögensgegenständen	0,00	0	0	0	0	0	0
16	Auszahlungen aus Investitionstätigkeit (Summe aus Nummern 10 bis 15)	0,00	0	0	0	0	0	0
17	Anteiliger veranschlagter Finanzierungsmittelüberschuss/-bedarf aus Investitionstätigkeit (Saldo aus Nummern 9 und 16)	0,00	0	0	0	0	0	0
18	Anteiliger veranschlagter Finanzierungsmittel-(Saldo aus Nummern 3 und 17)	-22.306,55	-5.000	-10.000	0	-10.000	-10.000	-10.000

Haushaltsplan 2026 der Gemeinde Niedereschach

**Teilergebnishaushalt einschließlich Finanzplanung
Kostenstelle 365008 Tageseinrichtungen für Kinder in Gruppen von 0 - 6 Jahren**

Nr.	Bezeichnung	Ergebnis 2024	Ansatz 2025	Ansatz 2026	Plan 2027	Plan 2028	Plan 2029
		EUR					
		1	2	3	4	5	6
1	Steuern und ähnliche Abgaben	0,00	0	0	0	0	0
2	Zuweisungen und Zuwendungen, Umlagen	0,00	0	0	0	0	0
3	Aufgelöste Investitionszuwendungen und -beiträge	0,00	0	0	0	0	0
4	Sonstige Transfererträge	0,00	0	0	0	0	0
5	Entgelte für öffentliche Leistungen oder Einrichtungen	0,00	0	0	0	0	0
6	Sonstige privatrechtliche Leistungsentgelte	0,00	10	10	10	10	10
7	Kostenerstattungen und Kostenumlagen	19.188,51	0	0	0	0	0
8	Zinsen und ähnliche Erträge	0,00	0	0	0	0	0
9	Aktivierete Eigenleistungen und Bestandveränderungen	0,00	0	0	0	0	0
10	Sonstige ordentliche Erträge	0,00	0	0	0	0	0
11	Anteilige ordentliche Erträge (Summe aus Nummern 1 bis 10)	19.188,51	10	10	10	10	10
12	Personalaufwendungen	0,00	0	0	0	0	0
13	Versorgungsaufwendungen	0,00	0	0	0	0	0
14	Aufwendungen für Sach- und Dienstleistungen	0,00	0	0	0	0	0
15	Abschreibungen	0,00	0	0	0	0	0
16	Zinsen und ähnliche Aufwendungen	0,00	0	0	0	0	0
17	Transferaufwendungen	0,00	0	0	0	0	0
18	Sonstige ordentliche Aufwendungen	-101.471,28	-104.050	-106.050	-108.050	-110.050	-112.050
19	Anteilige ordentliche Aufwendungen (Summe aus Nummern 12 bis 18)	-101.471,28	-104.050	-106.050	-108.050	-110.050	-112.050
20	Anteiliges veranschlagtes ordentliches Ergebnis (Summe aus Nummern 11 und 19)	-82.282,77	-104.040	-106.040	-108.040	-110.040	-112.040
21	Erträge aus internen Leistungen	0,00	0	0	0	0	0
22	Aufwendungen für interne Leistungen	0,00	0	0	0	0	0
23	kalkulatorische Kosten	0,00	0	0	0	0	0
24	Veranschlagtes kalkulatorisches Ergebnis (Saldo aus Nummern 21 bis 23)	0,00	0	0	0	0	0
25	Veranschlagter Nettoressourcenbedarf/-überschuss (Summe aus Nummer 20 und 24)	-82.282,77	-104.040	-106.040	-108.040	-110.040	-112.040

Erläuterungen

Zu Pos. 18: Krankheitsvertretungen in Kindergärten durch LFA - vivo gemeinnützige Gesellschaft für Kinder-/Jugendhilfe und Teilhabe mbH, Rottweil und sonstige Kosten

Haushaltsplan 2026 der Gemeinde Niedereschach

Teilfinanzhaushalt einschließlich Finanzplanung Kostenstelle 365008 Tageseinrichtungen für Kinder in Gruppen von 0 - 6 Jahren								
Nr.	Bezeichnung	Ergebnis 2024	Ansatz 2025	Ansatz 2026	VE	Plan 2027	Plan 2028	Plan 2029
EUR								
		1	2	3	4	5	6	7
1	Summe der Einzahlungen aus laufender Verwaltungstätigkeit (ohne außerordentliche zahlungswirksame Erträge aus Vermögensveräußerung)	19.188,51	10	10	0	10	10	10
2	Summe der Auszahlungen aus laufender Verwaltungstätigkeit	-101.471,28	-104.050	-106.050	0	-108.050	-110.050	-112.050
3	Anteiliger Zahlungsmittelüberschuss/-bedarf des Ergebnishaushalts (Saldo aus Nummern 1 und 2)	-82.282,77	-104.040	-106.040	0	-108.040	-110.040	-112.040
4	Einzahlungen aus Investitionszuwendungen	0,00	0	0	0	0	0	0
5	Einzahlungen aus Investitionsbeiträgen und ähnlichen Entgelten für Investitionstätigkeit	0,00	0	0	0	0	0	0
6	Einzahlungen aus der Veräußerung von Sachvermögen	0,00	0	0	0	0	0	0
7	Einzahlungen aus der Veräußerung von Finanzvermögen	0,00	0	0	0	0	0	0
8	Einzahlungen für sonstige Investitionstätigkeit	0,00	0	0	0	0	0	0
9	Einzahlungen aus Investitionstätigkeit (Summe aus Nummern 4 bis 8)	0,00	0	0	0	0	0	0
10	Auszahlungen für den Erwerb von Grundstücken und Gebäuden	0,00	0	0	0	0	0	0
11	Auszahlungen für Baumaßnahmen	0,00	0	0	0	0	0	0
12	Auszahlungen für den Erwerb von beweglichem Sachvermögen	0,00	0	0	0	0	0	0
13	Auszahlungen für den Erwerb von Finanzvermögen	0,00	0	0	0	0	0	0
14	Auszahlungen für Investitionsförderungsmaßnahmen	0,00	0	0	0	0	0	0
15	Auszahlungen für den Erwerb von immateriellen Vermögensgegenständen	0,00	0	0	0	0	0	0
16	Auszahlungen aus Investitionstätigkeit (Summe aus Nummern 10 bis 15)	0,00	0	0	0	0	0	0
17	Anteiliger veranschlagter Finanzierungsmittelüberschuss/-bedarf aus Investitionstätigkeit (Saldo aus Nummern 9 und 16)	0,00	0	0	0	0	0	0
18	Anteiliger veranschlagter Finanzierungsmittel-(Saldo aus Nummern 3 und 17)	-82.282,77	-104.040	-106.040	0	-108.040	-110.040	-112.040

Haushaltsplan 2026 der Gemeinde Niedereschach

Produktbeschreibung Produktgruppe 4140 Maßnahmen der Gesundheitspflege - [THH 4]		
Produktbereich	41	Gesundheitsdienste
Produktgruppe	4140	Maßnahmen der Gesundheitspflege - [THH 4]
Verantw. Person	> Hauptamt > Rechnungsamt	
Kurzbeschreibung	Information und Öffentlichkeitsarbeit durch Organisationen bzw. Gruppen im Bereich des Gesundheitswesens, z. B. durch DRK-Ortsgruppen Qualifizierungsmaßnahmen durch die Organisationen u. Gruppen	
Allgemeine Ziele	Unterstützung Einzelner, Gruppen und Organisationen zur Verwirklichung gesundheitsfördernder Lebensweisen und Lebensbedingungen	

Haushaltsplan 2026 der Gemeinde Niedereschach

**Teilergebnishaushalt einschließlich Finanzplanung
Produktgruppe 4140 Maßnahmen der Gesundheitspflege - [THH 4]**

Nr.	Bezeichnung	Ergebnis 2024	Ansatz 2025	Ansatz 2026	Plan 2027	Plan 2028	Plan 2029
		EUR					
		1	2	3	4	5	6
1	Steuern und ähnliche Abgaben	0,00	0	0	0	0	0
2	Zuweisungen und Zuwendungen, Umlagen	0,00	0	0	0	0	0
3	Aufgelöste Investitionszuwendungen und -beiträge	0,00	0	0	0	0	0
4	Sonstige Transfererträge	0,00	0	0	0	0	0
5	Entgelte für öffentliche Leistungen oder Einrichtungen	0,00	0	0	0	0	0
6	Sonstige privatrechtliche Leistungsentgelte	0,00	0	0	0	0	0
7	Kostenerstattungen und Kostenumlagen	0,00	0	0	0	0	0
8	Zinsen und ähnliche Erträge	0,00	0	0	0	0	0
9	Aktivierete Eigenleistungen und Bestandveränderungen	0,00	0	0	0	0	0
10	Sonstige ordentliche Erträge	0,00	0	0	0	0	0
11	Anteilige ordentliche Erträge (Summe aus Nummern 1 bis 10)	0,00	0	0	0	0	0
12	Personalaufwendungen	0,00	0	0	0	0	0
13	Versorgungsaufwendungen	0,00	0	0	0	0	0
14	Aufwendungen für Sach- und Dienstleistungen	-22.512,44	-1.500	-1.500	-1.500	-1.500	-1.500
15	Abschreibungen	0,00	0	0	0	0	0
16	Zinsen und ähnliche Aufwendungen	0,00	0	0	0	0	0
17	Transferaufwendungen	-6.920,00	-6.720	-6.720	-6.720	-6.720	-6.720
18	Sonstige ordentliche Aufwendungen	0,00	0	0	0	0	0
19	Anteilige ordentliche Aufwendungen (Summe aus Nummern 12 bis 18)	-29.432,44	-8.220	-8.220	-8.220	-8.220	-8.220
20	Anteiliges veranschlagtes ordentliches Ergebnis (Summe aus Nummern 11 und 19)	-29.432,44	-8.220	-8.220	-8.220	-8.220	-8.220
21	Erträge aus internen Leistungen	0,00	0	0	0	0	0
22	Aufwendungen für interne Leistungen	0,00	0	0	0	0	0
23	kalkulatorische Kosten	0,00	0	0	0	0	0
24	Veranschlagtes kalkulatorisches Ergebnis (Saldo aus Nummern 21 bis 23)	0,00	0	0	0	0	0
25	Veranschlagter Nettoressourcenbedarf/-überschuss (Summe aus Nummer 20 und 24)	-29.432,44	-8.220	-8.220	-8.220	-8.220	-8.220

Erläuterungen

Zu Pos. 17:

Zuschüsse:

DRK Niedereschach
DRK Fischbach

360 €
360 €

Haushaltsplan 2026 der Gemeinde Niedereschach

Teilfinanzhaushalt einschließlich Finanzplanung Produktgruppe 4140 Maßnahmen der Gesundheitspflege - [THH 4]								
Nr.	Bezeichnung	Ergebnis 2024	Ansatz 2025	Ansatz 2026	VE	Plan 2027	Plan 2028	Plan 2029
EUR								
		1	2	3	4	5	6	7
1	Summe der Einzahlungen aus laufender Verwaltungstätigkeit (ohne außerordentliche zahlungswirksame Erträge aus Vermögensveräußerung)	0,00	0	0	0	0	0	0
2	Summe der Auszahlungen aus laufender Verwaltungstätigkeit	-29.432,44	-8.220	-8.220	0	-8.220	-8.220	-8.220
3	Anteiliger Zahlungsmittelüberschuss/-bedarf des Ergebnishaushalts (Saldo aus Nummern 1 und 2)	-29.432,44	-8.220	-8.220	0	-8.220	-8.220	-8.220
4	Einzahlungen aus Investitionszuwendungen	0,00	0	0	0	0	0	0
5	Einzahlungen aus Investitionsbeiträgen und ähnlichen Entgelten für Investitionstätigkeit	0,00	0	0	0	0	0	0
6	Einzahlungen aus der Veräußerung von Sachvermögen	0,00	0	0	0	0	0	0
7	Einzahlungen aus der Veräußerung von Finanzvermögen	0,00	0	0	0	0	0	0
8	Einzahlungen für sonstige Investitionstätigkeit	0,00	0	0	0	0	0	0
9	Einzahlungen aus Investitionstätigkeit (Summe aus Nummern 4 bis 8)	0,00	0	0	0	0	0	0
10	Auszahlungen für den Erwerb von Grundstücken und Gebäuden	0,00	0	0	0	0	0	0
11	Auszahlungen für Baumaßnahmen	0,00	0	0	0	0	0	0
12	Auszahlungen für den Erwerb von beweglichem Sachvermögen	0,00	0	0	0	0	0	0
13	Auszahlungen für den Erwerb von Finanzvermögen	0,00	0	0	0	0	0	0
14	Auszahlungen für Investitionsförderungsmaßnahmen	0,00	0	0	0	0	0	0
15	Auszahlungen für den Erwerb von immateriellen Vermögensgegenständen	0,00	0	0	0	0	0	0
16	Auszahlungen aus Investitionstätigkeit (Summe aus Nummern 10 bis 15)	0,00	0	0	0	0	0	0
17	Anteiliger veranschlagter Finanzierungsmittelüberschuss/-bedarf aus Investitionstätigkeit (Saldo aus Nummern 9 und 16)	0,00	0	0	0	0	0	0
18	Anteiliger veranschlagter Finanzierungsmittel-(Saldo aus Nummern 3 und 17)	-29.432,44	-8.220	-8.220	0	-8.220	-8.220	-8.220

Haushaltsplan 2026 der Gemeinde Niedereschach

Produktbeschreibung Produktgruppe 4210 Förderung des Sports - [THH 4]		
Produktbereich	42	Sport und Bäder
Produktgruppe	4210	Förderung des Sports - [THH 4]
Verantw. Person	> Hauptamt	
Kurzbeschreibung	Förderung des organisierten und nichtorganisierten Sports durch Vereine, Gruppen	
Allgemeine Ziele	Bürgerorientierte Sportentwicklung Bedarfsgerechtes und attraktives Veranstaltungsangebot	

Haushaltsplan 2026 der Gemeinde Niedereschach

**Teilergebnishaushalt einschließlich Finanzplanung
Produktgruppe 4210 Förderung des Sports - [THH 4]**

Nr.	Bezeichnung	Ergebnis 2024	Ansatz 2025	Ansatz 2026	Plan 2027	Plan 2028	Plan 2029
		EUR					
		1	2	3	4	5	6
1	Steuern und ähnliche Abgaben	0,00	0	0	0	0	0
2	Zuweisungen und Zuwendungen, Umlagen	0,00	0	0	0	0	0
3	Aufgelöste Investitionszuwendungen und -beiträge	0,00	0	0	0	0	0
4	Sonstige Transfererträge	0,00	0	0	0	0	0
5	Entgelte für öffentliche Leistungen oder Einrichtungen	0,00	0	0	0	0	0
6	Sonstige privatrechtliche Leistungsentgelte	0,00	0	0	0	0	0
7	Kostenerstattungen und Kostenumlagen	0,00	0	0	0	0	0
8	Zinsen und ähnliche Erträge	0,00	0	0	0	0	0
9	Aktivierete Eigenleistungen und Bestandveränderungen	0,00	0	0	0	0	0
10	Sonstige ordentliche Erträge	0,00	0	0	0	0	0
11	Anteilige ordentliche Erträge (Summe aus Nummern 1 bis 10)	0,00	0	0	0	0	0
12	Personalaufwendungen	0,00	0	0	0	0	0
13	Versorgungsaufwendungen	0,00	0	0	0	0	0
14	Aufwendungen für Sach- und Dienstleistungen	0,00	0	0	0	0	0
15	Abschreibungen	0,00	0	0	0	0	0
16	Zinsen und ähnliche Aufwendungen	0,00	0	0	0	0	0
17	Transferaufwendungen	-6.120,00	-6.120	-6.120	-6.120	-6.120	-6.120
18	Sonstige ordentliche Aufwendungen	0,00	0	0	0	0	0
19	Anteilige ordentliche Aufwendungen (Summe aus Nummern 12 bis 18)	-6.120,00	-6.120	-6.120	-6.120	-6.120	-6.120
20	Anteiliges veranschlagtes ordentliches Ergebnis (Summe aus Nummern 11 und 19)	-6.120,00	-6.120	-6.120	-6.120	-6.120	-6.120
21	Erträge aus internen Leistungen	0,00	0	0	0	0	0
22	Aufwendungen für interne Leistungen	0,00	0	0	0	0	0
23	kalkulatorische Kosten	0,00	0	0	0	0	0
24	Veranschlagtes kalkulatorisches Ergebnis (Saldo aus Nummern 21 bis 23)	0,00	0	0	0	0	0
25	Veranschlagter Nettoressourcenbedarf/-überschuss (Summe aus Nummer 20 und 24)	-6.120,00	-6.120	-6.120	-6.120	-6.120	-6.120

Erläuterungen

Zu Pos. 17: Zuschüsse:

3 Sportvereine	je 1.320 €
Radfahrverein Niedereschach	360 €
Tennisclub Niedereschach	840 €
Twirling-Tanzsportgruppe Niedereschach	600 €
Verein für Deutsche Schäferhunde Niedereschach	360 €

Haushaltsplan 2026 der Gemeinde Niedereschach

Teilfinanzhaushalt einschließlich Finanzplanung Produktgruppe 4210 Förderung des Sports - [THH 4]								
Nr.	Bezeichnung	Ergebnis 2024	Ansatz 2025	Ansatz 2026	VE	Plan 2027	Plan 2028	Plan 2029
EUR								
		1	2	3	4	5	6	7
1	Summe der Einzahlungen aus laufender Verwaltungstätigkeit (ohne außerordentliche zahlungswirksame Erträge aus Vermögensveräußerung)	0,00	0	0	0	0	0	0
2	Summe der Auszahlungen aus laufender Verwaltungstätigkeit	-6.120,00	-6.120	-6.120	0	-6.120	-6.120	-6.120
3	Anteiliger Zahlungsmittelüberschuss/-bedarf des Ergebnishaushalts (Saldo aus Nummern 1 und 2)	-6.120,00	-6.120	-6.120	0	-6.120	-6.120	-6.120
4	Einzahlungen aus Investitionszuwendungen	0,00	0	0	0	0	0	0
5	Einzahlungen aus Investitionsbeiträgen und ähnlichen Entgelten für Investitionstätigkeit	0,00	0	0	0	0	0	0
6	Einzahlungen aus der Veräußerung von Sachvermögen	0,00	0	0	0	0	0	0
7	Einzahlungen aus der Veräußerung von Finanzvermögen	0,00	0	0	0	0	0	0
8	Einzahlungen für sonstige Investitionstätigkeit	0,00	0	0	0	0	0	0
9	Einzahlungen aus Investitionstätigkeit (Summe aus Nummern 4 bis 8)	0,00	0	0	0	0	0	0
10	Auszahlungen für den Erwerb von Grundstücken und Gebäuden	0,00	0	0	0	0	0	0
11	Auszahlungen für Baumaßnahmen	0,00	0	0	0	0	0	0
12	Auszahlungen für den Erwerb von beweglichem Sachvermögen	0,00	0	0	0	0	0	0
13	Auszahlungen für den Erwerb von Finanzvermögen	0,00	0	0	0	0	0	0
14	Auszahlungen für Investitionsförderungsmaßnahmen	0,00	0	0	0	0	0	0
15	Auszahlungen für den Erwerb von immateriellen Vermögensgegenständen	0,00	0	0	0	0	0	0
16	Auszahlungen aus Investitionstätigkeit (Summe aus Nummern 10 bis 15)	0,00	0	0	0	0	0	0
17	Anteiliger veranschlagter Finanzierungsmittelüberschuss/-bedarf aus Investitionstätigkeit (Saldo aus Nummern 9 und 16)	0,00	0	0	0	0	0	0
18	Anteiliger veranschlagter Finanzierungsmittel-(Saldo aus Nummern 3 und 17)	-6.120,00	-6.120	-6.120	0	-6.120	-6.120	-6.120

Haushaltsplan 2026 der Gemeinde Niedereschach

Produktbeschreibung Produktgruppe 4240 Bäder - [THH 4]		
Produktbereich	42	Sport und Bäder
Produktgruppe	4240	Bäder - [THH 4]
Verantw. Person	> Ortsbauamt	
Kurzbeschreibung	Bereitstellung, Unterhaltung, Instandhaltung und Betrieb vom Hallenbad einschl. aller Nebenanlagen und Zusatzeinrichtungen	
Allgemeine Ziele	<p>Attraktives, hygienisches, sicheres Schwimmbad</p> <p>Schaffung eines umfassenden Freizeitangebotes</p> <p>Bedarfsgerechte Versorgung</p>	

Haushaltsplan 2026 der Gemeinde Niedereschach

**Teilergebnishaushalt einschließlich Finanzplanung
Produktgruppe 4240 Bäder - [THH 4]**

Nr.	Bezeichnung	Ergebnis 2024	Ansatz 2025	Ansatz 2026	Plan 2027	Plan 2028	Plan 2029
EUR							
		1	2	3	4	5	6
1	Steuern und ähnliche Abgaben	0,00	0	0	0	0	0
2	Zuweisungen und Zuwendungen, Umlagen	0,00	0	0	0	0	0
3	Aufgelöste Investitionszuwendungen und -beiträge	1.128,27	1.128	1.128	1.128	553	553
4	Sonstige Transfererträge	0,00	0	0	0	0	0
5	Entgelte für öffentliche Leistungen oder Einrichtungen	10.044,01	10.000	10.000	10.000	10.000	10.000
6	Sonstige privatrechtliche Leistungsentgelte	0,00	100	100	100	100	100
7	Kostenerstattungen und Kostenumlagen	0,00	0	0	0	0	0
8	Zinsen und ähnliche Erträge	0,00	0	0	0	0	0
9	Aktivierete Eigenleistungen und Bestandveränderungen	0,00	0	0	0	0	0
10	Sonstige ordentliche Erträge	0,00	0	0	0	0	0
11	Anteilige ordentliche Erträge (Summe aus Nummern 1 bis 10)	11.172,28	11.228	11.228	11.228	10.653	10.653
12	Personalaufwendungen	-13.962,71	-16.135	-15.909	-16.433	-16.903	-17.273
13	Versorgungsaufwendungen	0,00	0	0	0	0	0
14	Aufwendungen für Sach- und Dienstleistungen	-89.821,42	-89.000	-73.000	-67.500	-73.000	-73.000
15	Abschreibungen	-8.189,34	-7.974	-7.737	-7.737	-4.862	-4.862
16	Zinsen und ähnliche Aufwendungen	0,00	0	0	0	0	0
17	Transferaufwendungen	0,00	0	0	0	0	0
18	Sonstige ordentliche Aufwendungen	-7.975,33	-10.883	-10.252	-10.252	-11.452	-11.452
19	Anteilige ordentliche Aufwendungen (Summe aus Nummern 12 bis 18)	-119.948,80	-123.992	-106.898	-101.922	-106.217	-106.587
20	Anteiliges veranschlagtes ordentliches Ergebnis (Summe aus Nummern 11 und 19)	-108.776,52	-112.764	-95.670	-90.694	-95.564	-95.934
21	Erträge aus internen Leistungen	4.998,00	5.950	4.998	4.998	4.998	4.998
22	Aufwendungen für interne Leistungen	-20.163,00	-18.702	-20.163	-20.163	-20.163	-20.163
23	kalkulatorische Kosten	-4.313,13	-3.588	-3.394	-3.202	-3.044	-2.919
24	Veranschlagtes kalkulatorisches Ergebnis (Saldo aus Nummern 21 bis 23)	-19.478,13	-16.340	-18.559	-18.367	-18.209	-18.084
25	Veranschlagter Nettoressourcenbedarf/-überschuss (Summe aus Nummer 20 und 24)	-128.254,65	-129.104	-114.229	-109.061	-113.773	-114.018

Erläuterungen

Zu Pos. 14: Aufteilung Bewirtschaftungskosten - Grundstücke und baul. Anlagen
(Wasser, Strom, Heizungswartung, Winterdienst, Grundstückspflege und Heizkosten)

	GMS	-	Hallenbad	-	Schulsporthalle
Wasser:	29 %	-	70 %	-	1 %
Strom:	75 %	-	20 %	-	5 %
Heizungswartung:	55 %	-	40 %	-	5 %
sonst. Nebenkosten:	78 %	-	13 %	-	9 %
Heizkostenaufteilung:	55 %	-	40 %	-	5 %

Zu Pos. 22: u. a. Verwaltungskostenbeitrag

Haushaltsplan 2026 der Gemeinde Niedereschach

Teilfinanzhaushalt einschließlich Finanzplanung Produktgruppe 4240 Bäder - [THH 4]								
Nr.	Bezeichnung	Ergebnis 2024	Ansatz 2025	Ansatz 2026	VE	Plan 2027	Plan 2028	Plan 2029
EUR								
		1	2	3	4	5	6	7
1	Summe der Einzahlungen aus laufender Verwaltungstätigkeit (ohne außerordentliche zahlungswirksame Erträge aus Vermögensveräußerung)	10.124,32	10.100	10.100	0	10.100	10.100	10.100
2	Summe der Auszahlungen aus laufender Verwaltungstätigkeit	-134.492,61	-116.018	-99.161	0	-94.185	-101.355	-101.725
3	Anteiliger Zahlungsmittelüberschuss/-bedarf des Ergebnishaushalts (Saldo aus Nummern 1 und 2)	-124.368,29	-105.918	-89.061	0	-84.085	-91.255	-91.625
4	Einzahlungen aus Investitionszuwendungen	0,00	0	0	0	0	0	0
5	Einzahlungen aus Investitionsbeiträgen und ähnlichen Entgelten für Investitionstätigkeit	0,00	0	0	0	0	0	0
6	Einzahlungen aus der Veräußerung von Sachvermögen	0,00	0	0	0	0	0	0
7	Einzahlungen aus der Veräußerung von Finanzvermögen	0,00	0	0	0	0	0	0
8	Einzahlungen für sonstige Investitionstätigkeit	0,00	0	0	0	0	0	0
9	Einzahlungen aus Investitionstätigkeit (Summe aus Nummern 4 bis 8)	0,00	0	0	0	0	0	0
10	Auszahlungen für den Erwerb von Grundstücken und Gebäuden	0,00	0	0	0	0	0	0
11	Auszahlungen für Baumaßnahmen	0,00	0	0	0	0	0	0
12	Auszahlungen für den Erwerb von beweglichem Sachvermögen	0,00	0	0	0	0	0	0
13	Auszahlungen für den Erwerb von Finanzvermögen	0,00	0	0	0	0	0	0
14	Auszahlungen für Investitionsförderungsmaßnahmen	0,00	0	0	0	0	0	0
15	Auszahlungen für den Erwerb von immateriellen Vermögensgegenständen	0,00	0	0	0	0	0	0
16	Auszahlungen aus Investitionstätigkeit (Summe aus Nummern 10 bis 15)	0,00	0	0	0	0	0	0
17	Anteiliger veranschlagter Finanzierungsmittelüberschuss/-bedarf aus Investitionstätigkeit (Saldo aus Nummern 9 und 16)	0,00	0	0	0	0	0	0
18	Anteiliger veranschlagter Finanzierungsmittel-(Saldo aus Nummern 3 und 17)	-124.368,29	-105.918	-89.061	0	-84.085	-91.255	-91.625

Haushaltsplan 2026 der Gemeinde Niedereschach

Produktbeschreibung	
Produktgruppe 4241 Sportstätten - [THH 4]	
Produktbereich	42 Sport und Bäder
Produktgruppe	4241 Sportstätten - [THH 4]
Verantw. Person	
	> Ortsbauamt
Kurzbeschreibung	
	Bereitstellung, Unterhaltung, Instandhaltung und Betrieb von
	> gedeckten Sportflächen in Gymnastikräumen, Turn- und Sporthallen
	> Freisport- u. Sondersportanlagen
	Vermietung und Überlassung für sportliche Nutzung (Dauer- und Einzelbelegung), für sonstige Nutzungen wie z. B. gesellschaftliche und kulturelle Zwecke und für den Schulsport
	Kostenstelle: 424101 Schulsporthalle Niedereschach
	424102 Sportstätten (-plätze), Skateboardanlage
	424103 Minigolfanlage Niedereschach
Allgemeine Ziele	
	Förderung des Sports
	Sicherstellung des Schulsports
	Deckung des kulturellen und gesellschaftlichen Bedarfs

Haushaltsplan 2026 der Gemeinde Niedereschach

**Teilergebnishaushalt einschließlich Finanzplanung
Produktgruppe 4241 Sportstätten - [THH 4]**

Nr.	Bezeichnung	Ergebnis 2024	Ansatz 2025	Ansatz 2026	Plan 2027	Plan 2028	Plan 2029
EUR							
		1	2	3	4	5	6
1	Steuern und ähnliche Abgaben	0,00	0	0	0	0	0
2	Zuweisungen und Zuwendungen, Umlagen	0,00	0	0	0	0	0
3	Aufgelöste Investitionszuwendungen und -beiträge	1.682,65	1.683	1.683	1.683	744	744
4	Sonstige Transfererträge	0,00	0	0	0	0	0
5	Entgelte für öffentliche Leistungen oder Einrichtungen	0,00	0	0	0	0	0
6	Sonstige privatrechtliche Leistungsentgelte	1.613,54	1.550	1.590	1.590	1.590	1.590
7	Kostenerstattungen und Kostenumlagen	0,00	0	0	0	0	0
8	Zinsen und ähnliche Erträge	0,00	0	0	0	0	0
9	Aktivierete Eigenleistungen und Bestandveränderungen	0,00	0	0	0	0	0
10	Sonstige ordentliche Erträge	0,00	0	0	0	0	0
11	Anteilige ordentliche Erträge (Summe aus Nummern 1 bis 10)	3.296,19	3.233	3.273	3.273	2.334	2.334
12	Personalaufwendungen	-4.356,04	-5.258	-5.006	-5.221	-5.361	-5.481
13	Versorgungsaufwendungen	0,00	0	0	0	0	0
14	Aufwendungen für Sach- und Dienstleistungen	-32.101,23	-31.760	-31.760	-31.760	-32.760	-32.760
15	Abschreibungen	-9.203,29	-9.104	-9.062	-8.984	-4.220	-4.220
16	Zinsen und ähnliche Aufwendungen	0,00	0	0	0	0	0
17	Transferaufwendungen	0,00	0	0	0	0	0
18	Sonstige ordentliche Aufwendungen	-5.057,72	-5.630	-5.779	-6.299	-6.919	-6.939
19	Anteilige ordentliche Aufwendungen (Summe aus Nummern 12 bis 18)	-50.718,28	-51.752	-51.607	-52.264	-49.260	-49.400
20	Anteiliges veranschlagtes ordentliches Ergebnis (Summe aus Nummern 11 und 19)	-47.422,09	-48.519	-48.334	-48.991	-46.926	-47.066
21	Erträge aus internen Leistungen	0,00	0	0	0	0	0
22	Aufwendungen für interne Leistungen	-3.339,00	-1.096	-3.339	-3.339	-3.339	-3.339
23	kalkulatorische Kosten	-8.049,50	-6.856	-6.651	-6.438	-6.282	-6.181
24	Veranschlagtes kalkulatorisches Ergebnis (Saldo aus Nummern 21 bis 23)	-11.388,50	-7.952	-9.990	-9.777	-9.621	-9.520
25	Veranschlagter Nettoressourcenbedarf/-überschuss (Summe aus Nummer 20 und 24)	-58.810,59	-56.471	-58.324	-58.768	-56.547	-56.586

Erläuterungen

Kostenstelle 424101 > Schulsporthalle

Zu Pos. 14: Aufteilung Bewirtschaftungskosten - Grundstücke und baul. Anlagen
(Wasser, Strom, Heizungswartung, Winterdienst, Grundstückspflege und Heizkosten)

	GMS	-	Hallenbad	-	Schulsporthalle
Wasser:	29 %	-	70 %	-	1 %
Strom:	75 %	-	20 %	-	5 %
Heizungswartung:	55 %	-	40 %	-	5 %
sonst. Nebenkosten:	78 %	-	13 %	-	9 %
Heizkostenaufteilung:	55 %	-	40 %	-	5 %

Kostenstelle 424102 > Sportstätten


Zu Pos. 14: 3 Sportvereine je 4.000 €
SVN für Pflege Gustav-Strohm-Sportzentrum 2.000 €

Zu Pos. 22: Bauhofleistungen

Haushaltsplan 2026 der Gemeinde Niedereschach

Teilfinanzhaushalt einschließlich Finanzplanung Produktgruppe 4241 Sportstätten - [THH 4]								
Nr.	Bezeichnung	Ergebnis 2024	Ansatz 2025	Ansatz 2026	VE	Plan 2027	Plan 2028	Plan 2029
EUR								
		1	2	3	4	5	6	7
1	Summe der Einzahlungen aus laufender Verwaltungstätigkeit (ohne außerordentliche zahlungswirksame Erträge aus Vermögensveräußerung)	1.512,00	1.550	1.590	0	1.590	1.590	1.590
2	Summe der Auszahlungen aus laufender Verwaltungstätigkeit	-37.209,85	-42.648	-42.545	0	-43.280	-45.040	-45.180
3	Anteiliger Zahlungsmittelüberschuss/-bedarf des Ergebnishaushalts (Saldo aus Nummern 1 und 2)	-35.697,85	-41.098	-40.955	0	-41.690	-43.450	-43.590
4	Einzahlungen aus Investitionszuwendungen	0,00	0	0	0	0	0	0
5	Einzahlungen aus Investitionsbeiträgen und ähnlichen Entgelten für Investitionstätigkeit	0,00	0	0	0	0	0	0
6	Einzahlungen aus der Veräußerung von Sachvermögen	0,00	0	0	0	0	0	0
7	Einzahlungen aus der Veräußerung von Finanzvermögen	0,00	0	0	0	0	0	0
8	Einzahlungen für sonstige Investitionstätigkeit	0,00	0	2.520	0	2.520	2.520	2.520
9	Einzahlungen aus Investitionstätigkeit (Summe aus Nummern 4 bis 8)	0,00	0	2.520	0	2.520	2.520	2.520
10	Auszahlungen für den Erwerb von Grundstücken und Gebäuden	0,00	0	0	0	0	0	0
11	Auszahlungen für Baumaßnahmen	0,00	0	0	0	0	0	0
12	Auszahlungen für den Erwerb von beweglichem Sachvermögen	-3.325,95	0	0	0	0	0	0
13	Auszahlungen für den Erwerb von Finanzvermögen	0,00	0	0	0	0	0	0
14	Auszahlungen für Investitionsförderungsmaßnahmen	0,00	-50.000	0	0	0	0	0
15	Auszahlungen für den Erwerb von immateriellen Vermögensgegenständen	0,00	0	0	0	0	0	0
16	Auszahlungen aus Investitionstätigkeit (Summe aus Nummern 10 bis 15)	-3.325,95	-50.000	0	0	0	0	0
17	Anteiliger veranschlagter Finanzierungsmittelüberschuss/-bedarf aus Investitionstätigkeit (Saldo aus Nummern 9 und 16)	-3.325,95	-50.000	2.520	0	2.520	2.520	2.520
18	Anteiliger veranschlagter Finanzierungsmittel-Saldo aus Nummern 3 und 17)	-39.023,80	-91.098	-38.435	0	-39.170	-40.930	-41.070

Bauen und Umwelt



Produktgruppen

- 5110 Stadtentwicklung städtebaul. Planung Verkehrsplanung u. Stadterneuerung
- 5111 Flächen- und grundstücksbezogene Daten und Grundlagen
- 5210 Bauordnung
- 5310 Elektrizitätsversorgung
- 5320 Gasversorgung
- 5360 Telekommunikationseinr.
- 5370 Abfallwirtschaft
- 5380 Abwasserbeseitigung
- 5410 Gemeindestraßen
- 5450 Straßenreinigung und Winterdienst
- 5510 Öffentliches Grün Landschaftsbau
- 5520 Gewässerschutz Öffentl. Gewässer Wasserb. Anl.
- 5530 Friedhofs-/ Bestattungsw.
- 5540 Naturschutz/Landschaftspf.
- 5550 Forstwirtschaft
- 5551 Landwirtschaft
- 5610 Umweltschutzmaßnahmen

Haushaltsplan 2026 der Gemeinde Niedereschach

Teilergebnishaushalt einschließlich Finanzplanung Teilhaushalt 5 Bauen und Umwelt							
Nr.	Bezeichnung	Ergebnis 2024	Ansatz 2025	Ansatz 2026	Plan 2027	Plan 2028	Plan 2029
EUR							
		1	2	3	4	5	6
1	Steuern und ähnliche Abgaben	0,00	0	0	0	0	0
2	Zuweisungen und Zuwendungen, Umlagen	68.300,70	87.600	101.500	103.500	73.500	5.500
3	Aufgelöste Investitionszuwendungen und -beiträge	321.837,04	321.777	329.284	329.284	322.689	311.687
4	Sonstige Transfererträge	0,00	0	0	0	0	0
5	Entgelte für öffentliche Leistungen oder Einrichtungen	692.313,16	772.610	698.290	732.210	772.210	782.210
6	Sonstige privatrechtliche Leistungsentgelte	461.753,95	308.600	323.850	383.600	388.100	393.600
7	Kostenerstattungen und Kostenumlagen	18.369,93	15.150	15.150	15.150	15.150	15.150
8	Zinsen und ähnliche Erträge	6.564,02	5.000	13.000	13.000	15.000	15.000
9	Aktiviert Eigenleistungen und Bestandveränderungen	0,00	0	0	0	0	0
10	Sonstige ordentliche Erträge	153.326,86	163.000	158.500	158.500	158.500	158.500
11	Anteilige ordentliche Erträge (Summe aus Nummern 1 bis 10)	1.722.465,66	1.673.737	1.639.574	1.735.244	1.745.149	1.681.647
12	Personalaufwendungen	-202.549,99	-235.295	-247.069	-254.706	-262.206	-267.506
13	Versorgungsaufwendungen	0,00	0	0	0	0	0
14	Aufwendungen für Sach- und Dienstleistungen	-1.139.290,56	-1.192.700	-1.024.700	-1.029.250	-858.150	-868.150
15	Abschreibungen	-596.261,90	-563.923	-623.666	-617.964	-607.156	-597.121
16	Zinsen und ähnliche Aufwendungen	0,00	0	0	0	0	0
17	Transferaufwendungen	-334.085,25	-545.000	-465.000	-495.000	-525.000	-545.000
18	Sonstige ordentliche Aufwendungen	-241.834,57	-210.202	-254.903	-242.748	-214.778	-208.608
19	Anteilige ordentliche Aufwendungen (Summe aus Nummern 12 bis 18)	-2.514.022,27	-2.747.120	-2.615.338	-2.639.668	-2.467.290	-2.486.385
20	Anteiliges veranschlagtes ordentliches Ergebnis (Summe aus Nummern 11 und 19)	-791.556,61	-1.073.383	-975.764	-904.424	-722.141	-804.738
21	Erträge aus internen Leistungen	180.514,58	182.874	180.515	180.515	180.515	180.515
22	Aufwendungen für interne Leistungen	-634.296,14	-599.449	-634.296	-634.296	-634.296	-634.296
23	kalkulatorische Kosten	-470.709,41	-409.682	-410.635	-402.610	-394.158	-385.761
24	Veranschlagtes kalkulatorisches Ergebnis (Saldo aus Nummern 21 bis 23)	-924.490,97	-826.257	-864.416	-856.391	-847.939	-839.542
25	Veranschlagter Nettoressourcenbedarf/-überschuss (Summe aus Nummer 20 und 24)	-1.716.047,58	-1.899.640	-1.840.180	-1.760.815	-1.570.080	-1.644.280

Haushaltsplan 2026 der Gemeinde Niedereschach

Teilfinanzhaushalt einschließlich Finanzplanung Teilhaushalt 5 Bauen und Umwelt								
Nr.	Bezeichnung	Ergebnis 2024	Ansatz 2025	Ansatz 2026	VE	Plan 2027	Plan 2028	Plan 2029
EUR								
		1	2	3	4	5	6	7
1	Summe der Einzahlungen aus laufender Verwaltungstätigkeit (ohne außerordentliche zahlungswirksame Erträge aus Vermögensveräußerung)	1.519.490,37	1.351.960	1.310.290	0	1.405.960	1.422.460	1.369.960
2	Summe der Auszahlungen aus laufender Verwaltungstätigkeit	-1.781.184,27	-2.183.197	-1.991.672	0	-2.021.704	-1.860.134	-1.889.264
3	Anteiliger Zahlungsmittelüberschuss/-bedarf des Ergebnishaushalts (Saldo aus Nummern 1 und 2)	-261.693,90	-831.237	-681.382	0	-615.744	-437.674	-519.304
4	Einzahlungen aus Investitionszuwendungen	-7.320,00	0	0	0	0	48.000	48.000
5	Einzahlungen aus Investitionsbeiträgen und ähnlichen Entgelten für Investitionstätigkeit	44.220,75	76.100	15.000	0	49.300	1.566.500	933.225
6	Einzahlungen aus der Veräußerung von Sachvermögen	0,00	0	0	0	0	0	0
7	Einzahlungen aus der Veräußerung von Finanzvermögen	0,00	0	0	0	0	0	0
8	Einzahlungen für sonstige Investitionstätigkeit	0,00	0	0	0	0	0	0
9	Einzahlungen aus Investitionstätigkeit (Summe aus Nummern 4 bis 8)	36.900,75	76.100	15.000	0	49.300	1.614.500	981.225
10	Auszahlungen für den Erwerb von Grundstücken und Gebäuden	-1.939,00	-20.000	-18.000	0	0	0	0
11	Auszahlungen für Baumaßnahmen	-808.482,05	-1.675.190	-1.001.500	0	-2.333.350	-4.887.000	-180.000
12	Auszahlungen für den Erwerb von beweglichem Sachvermögen	0,00	-3.000	0	0	-25.000	0	0
13	Auszahlungen für den Erwerb von Finanzvermögen	0,00	0	0	0	0	0	0
14	Auszahlungen für Investitionsförderungsmaßnahmen	0,00	0	0	0	0	0	0
15	Auszahlungen für den Erwerb von immateriellen Vermögensgegenständen	0,00	0	0	0	0	0	0
16	Auszahlungen aus Investitionstätigkeit (Summe aus Nummern 10 bis 15)	-810.421,05	-1.698.190	-1.019.500	0	-2.358.350	-4.887.000	-180.000
17	Anteiliger veranschlagter Finanzierungsmittelüberschuss/-bedarf aus Investitionstätigkeit (Saldo aus Nummern 9 und 16)	-773.520,30	-1.622.090	-1.004.500	0	-2.309.050	-3.272.500	801.225
18	Anteiliger veranschlagter Finanzierungsmittel-(Saldo aus Nummern 3 und 17)	-1.035.214,20	-2.453.327	-1.685.882	0	-2.924.794	-3.710.174	281.921

Haushaltsplan 2026 der Gemeinde Niedereschach

Produktbeschreibung		
Produktgruppe 5110 Stadtentwicklung städtebaul. Planung Verkehrsplanung u. Stadterneuerung -[THH 5]		
Produktbereich	51	Räumliche Planung und Entwicklung
Produktgruppe	5110	Stadtentwicklung städtebaul. Planung Verkehrsplanung u. Stadterneuerung -[THH 5]
Verantw. Person	<ul style="list-style-type: none"> > Hauptamt > Ortsbauamt 	
Kurzbeschreibung	<p>Stadtentwicklung u. Bauleitplanung</p> <p>Konzepte zur Verkehrslenkung u. Steuerung</p> <p>Städtebauliche Sanierungs- u. Entwicklungsmaßnahmen</p> <p>Planungs -u. Gestaltungsberatung, Stellungnahmen zu Planungen u. Vorhaben Dritter</p> <p>Rechtsverfahren u. Gebote</p>	
Allgemeine Ziele	<p>Bedarfsgerechte Bereitstellung von Bau- und Freiflächen</p> <p>Nachhaltige städtebauliche Entwicklung</p> <p>Sicherung einer ausgewogenen sozialen, ökonomischen, ökologischen und städtebaulichen Entwicklung einer Kommune</p> <p>Sicherung gleichwertiger Lebensverhältnisse und Daseinsvorsorge</p> <p>Ausweisung von Wohnbauland, Gewerbeflächen, Ersatz- u. Ausgleichsflächen, öffentliche Verkehrsflächen, Gemeinbedarfsflächen, Grünflächen</p> <p>Verbesserung der Verkehrssicherheit</p> <p>Sicherung und Umsetzung der städtebaulichen Planung</p> <p>Schaffung von Planungstransparenz u. Bürgerinformation</p> <p>Wahrnehmung der Interessen der Kommune</p>	

Haushaltsplan 2026 der Gemeinde Niedereschach

Teilergebnishaushalt einschließlich Finanzplanung Produktgruppe 5110 Stadtentwicklung städtebaul. Planung Verkehrsplanung u. Stadterneuerung -[THH 5]							
Nr.	Bezeichnung	Ergebnis 2024	Ansatz 2025	Ansatz 2026	Plan 2027	Plan 2028	Plan 2029
		EUR					
		1	2	3	4	5	6
1	Steuern und ähnliche Abgaben	0,00	0	0	0	0	0
2	Zuweisungen und Zuwendungen, Umlagen	0,00	14.300	0	0	0	0
3	Aufgelöste Investitionszuwendungen und -beiträge	2.251,96	2.252	2.252	2.252	2.252	2.252
4	Sonstige Transfererträge	0,00	0	0	0	0	0
5	Entgelte für öffentliche Leistungen oder Einrichtungen	0,00	0	0	0	0	0
6	Sonstige privatrechtliche Leistungsentgelte	6.079,77	100	100	100	100	100
7	Kostenerstattungen und Kostenumlagen	0,00	0	0	0	0	0
8	Zinsen und ähnliche Erträge	0,00	0	0	0	0	0
9	Aktivierete Eigenleistungen und Bestandveränderungen	0,00	0	0	0	0	0
10	Sonstige ordentliche Erträge	0,00	0	0	0	0	0
11	Anteilige ordentliche Erträge (Summe aus Nummern 1 bis 10)	8.331,73	16.652	2.352	2.352	2.352	2.352
12	Personalaufwendungen	0,00	0	0	0	0	0
13	Versorgungsaufwendungen	0,00	0	0	0	0	0
14	Aufwendungen für Sach- und Dienstleistungen	0,00	0	0	0	0	0
15	Abschreibungen	0,00	0	0	0	0	0
16	Zinsen und ähnliche Aufwendungen	0,00	0	0	0	0	0
17	Transferaufwendungen	0,00	0	0	0	0	0
18	Sonstige ordentliche Aufwendungen	-86.905,31	-47.000	-52.000	-52.000	-52.000	-52.000
19	Anteilige ordentliche Aufwendungen (Summe aus Nummern 12 bis 18)	-86.905,31	-47.000	-52.000	-52.000	-52.000	-52.000
20	Anteiliges veranschlagtes ordentliches Ergebnis (Summe aus Nummern 11 und 19)	-78.573,58	-30.348	-49.648	-49.648	-49.648	-49.648
21	Erträge aus internen Leistungen	0,00	0	0	0	0	0
22	Aufwendungen für interne Leistungen	0,00	0	0	0	0	0
23	kalkulatorische Kosten	3.023,35	2.581	2.516	2.440	2.365	2.289
24	Veranschlagtes kalkulatorisches Ergebnis (Saldo aus Nummern 21 bis 23)	3.023,35	2.581	2.516	2.440	2.365	2.289
25	Veranschlagter Nettoressourcenbedarf/-überschuss (Summe aus Nummer 20 und 24)	-75.550,23	-27.767	-47.132	-47.208	-47.283	-47.359

Haushaltsplan 2026 der Gemeinde Niedereschach

Teilfinanzhaushalt einschließlich Finanzplanung Produktgruppe 5110 Stadtentwicklung städtebaul. Planung Verkehrsplanung u. Stadterneuerung -[THH 5]								
Nr.	Bezeichnung	Ergebnis 2024	Ansatz 2025	Ansatz 2026	VE	Plan 2027	Plan 2028	Plan 2029
EUR								
		1	2	3	4	5	6	7
1	Summe der Einzahlungen aus laufender Verwaltungstätigkeit (ohne außerordentliche zahlungswirksame Erträge aus Vermögensveräußerung)	6.079,77	14.400	100	0	100	100	100
2	Summe der Auszahlungen aus laufender Verwaltungstätigkeit	-75.246,55	-47.000	-52.000	0	-52.000	-52.000	-52.000
3	Anteiliger Zahlungsmittelüberschuss/-bedarf des Ergebnishaushalts (Saldo aus Nummern 1 und 2)	-69.166,78	-32.600	-51.900	0	-51.900	-51.900	-51.900
4	Einzahlungen aus Investitionszuwendungen	0,00	0	0	0	0	0	0
5	Einzahlungen aus Investitionsbeiträgen und ähnlichen Entgelten für Investitionstätigkeit	0,00	0	0	0	0	46.450	20.200
6	Einzahlungen aus der Veräußerung von Sachvermögen	0,00	0	0	0	0	0	0
7	Einzahlungen aus der Veräußerung von Finanzvermögen	0,00	0	0	0	0	0	0
8	Einzahlungen für sonstige Investitionstätigkeit	0,00	0	0	0	0	0	0
9	Einzahlungen aus Investitionstätigkeit (Summe aus Nummern 4 bis 8)	0,00	0	0	0	0	46.450	20.200
10	Auszahlungen für den Erwerb von Grundstücken und Gebäuden	0,00	0	0	0	0	0	0
11	Auszahlungen für Baumaßnahmen	-8.084,27	-70.000	-40.000	0	-20.000	-120.000	-20.000
12	Auszahlungen für den Erwerb von beweglichem Sachvermögen	0,00	0	0	0	0	0	0
13	Auszahlungen für den Erwerb von Finanzvermögen	0,00	0	0	0	0	0	0
14	Auszahlungen für Investitionsförderungsmaßnahmen	0,00	0	0	0	0	0	0
15	Auszahlungen für den Erwerb von immateriellen Vermögensgegenständen	0,00	0	0	0	0	0	0
16	Auszahlungen aus Investitionstätigkeit (Summe aus Nummern 10 bis 15)	-8.084,27	-70.000	-40.000	0	-20.000	-120.000	-20.000
17	Anteiliger veranschlagter Finanzierungsmittelüberschuss/-bedarf aus Investitionstätigkeit (Saldo aus Nummern 9 und 16)	-8.084,27	-70.000	-40.000	0	-20.000	-73.550	200
18	Anteiliger veranschlagter Finanzierungsmittel-(Saldo aus Nummern 3 und 17)	-77.251,05	-102.600	-91.900	0	-71.900	-125.450	-51.700

Haushaltsplan 2026 der Gemeinde Niedereschach

Produktbeschreibung		
Produktgruppe 5111 Flächen- und grundstückbezogene Daten und Grundlagen - [THH 5]		
Produktbereich	51	Räumliche Planung und Entwicklung
Produktgruppe	5111	Flächen- und grundstückbezogene Daten und Grundlagen - [THH 5]
Verantw. Person		
	> Hauptamt	
	> Ortsbauamt	
Kurzbeschreibung		
	Planungsbegleitende Vermessung, Bauvermessung und sonstige vermessungstechnische Ingenieurleistungen nach der HOAI, insbesondere topographische Aufnahmen (Bestandsaufnahmen) zur Planung und Dokumentation von Vorhaben, vermessungstechnische Leistungen zum Aufbau von geographisch-geometrischen Datenbasen für raumbezogene Informationssysteme, z.B. Gewinnung von Fernerkundungs- und Luftbilddaten	
	Liegenschaftsvermessungen	
	Gutachterausschuss	
Allgemeine Ziele		
	Erfassung von Grundlagen und Daten	
	Bereitstellung über aktuelle Medien	
	Schaffung von Planungsgrundlagen für Bauprojekte und Qualitätssicherung bei der Bauausführung	
	Sicherung der Eigentumsverhältnisse an Grund u. Boden	
	Verkehrswertermittlung als Grundlage für den öffentlichen und privaten Grundstücksverkehr	

Haushaltsplan 2026 der Gemeinde Niedereschach

Teilergebnishaushalt einschließlich Finanzplanung Produktgruppe 5111 Flächen- und grundstückbezogene Daten und Grundlagen - [THH 5]							
Nr.	Bezeichnung	Ergebnis 2024	Ansatz 2025	Ansatz 2026	Plan 2027	Plan 2028	Plan 2029
		EUR					
		1	2	3	4	5	6
1	Steuern und ähnliche Abgaben	0,00	0	0	0	0	0
2	Zuweisungen und Zuwendungen, Umlagen	0,00	0	0	0	0	0
3	Aufgelöste Investitionszuwendungen und -beiträge	0,00	0	0	0	0	0
4	Sonstige Transfererträge	0,00	0	0	0	0	0
5	Entgelte für öffentliche Leistungen oder Einrichtungen	0,00	10	10	10	10	10
6	Sonstige privatrechtliche Leistungsentgelte	0,00	0	0	0	0	0
7	Kostenerstattungen und Kostenumlagen	0,00	0	0	0	0	0
8	Zinsen und ähnliche Erträge	0,00	0	0	0	0	0
9	Aktiviert Eigenleistungen und Bestandveränderungen	0,00	0	0	0	0	0
10	Sonstige ordentliche Erträge	0,00	0	0	0	0	0
11	Anteilige ordentliche Erträge (Summe aus Nummern 1 bis 10)	0,00	10	10	10	10	10
12	Personalaufwendungen	0,00	0	0	0	0	0
13	Versorgungsaufwendungen	0,00	0	0	0	0	0
14	Aufwendungen für Sach- und Dienstleistungen	-609,28	-2.000	-2.000	-2.000	-2.000	-2.000
15	Abschreibungen	0,00	0	0	0	0	0
16	Zinsen und ähnliche Aufwendungen	0,00	0	0	0	0	0
17	Transferaufwendungen	0,00	0	0	0	0	0
18	Sonstige ordentliche Aufwendungen	-28.624,59	-27.000	-28.000	-28.000	-28.000	-28.000
19	Anteilige ordentliche Aufwendungen (Summe aus Nummern 12 bis 18)	-29.233,87	-29.000	-30.000	-30.000	-30.000	-30.000
20	Anteiliges veranschlagtes ordentliches Ergebnis (Summe aus Nummern 11 und 19)	-29.233,87	-28.990	-29.990	-29.990	-29.990	-29.990
21	Erträge aus internen Leistungen	0,00	0	0	0	0	0
22	Aufwendungen für interne Leistungen	0,00	0	0	0	0	0
23	kalkulatorische Kosten	0,00	0	0	0	0	0
24	Veranschlagtes kalkulatorisches Ergebnis (Saldo aus Nummern 21 bis 23)	0,00	0	0	0	0	0
25	Veranschlagter Nettoressourcenbedarf/-überschuss (Summe aus Nummer 20 und 24)	-29.233,87	-28.990	-29.990	-29.990	-29.990	-29.990

Haushaltsplan 2026 der Gemeinde Niedereschach

Teilfinanzhaushalt einschließlich Finanzplanung Produktgruppe 5111 Flächen- und grundstückbezogene Daten und Grundlagen - [THH 5]								
Nr.	Bezeichnung	Ergebnis 2024	Ansatz 2025	Ansatz 2026	VE	Plan 2027	Plan 2028	Plan 2029
EUR								
		1	2	3	4	5	6	7
1	Summe der Einzahlungen aus laufender Verwaltungstätigkeit (ohne außerordentliche zahlungswirksame Erträge aus Vermögensveräußerung)	0,00	10	10	0	10	10	10
2	Summe der Auszahlungen aus laufender Verwaltungstätigkeit	-25.903,12	-29.000	-30.000	0	-30.000	-30.000	-30.000
3	Anteiliger Zahlungsmittelüberschuss/-bedarf des Ergebnishaushalts (Saldo aus Nummern 1 und 2)	-25.903,12	-28.990	-29.990	0	-29.990	-29.990	-29.990
4	Einzahlungen aus Investitionszuwendungen	0,00	0	0	0	0	0	0
5	Einzahlungen aus Investitionsbeiträgen und ähnlichen Entgelten für Investitionstätigkeit	0,00	0	0	0	0	0	0
6	Einzahlungen aus der Veräußerung von Sachvermögen	0,00	0	0	0	0	0	0
7	Einzahlungen aus der Veräußerung von Finanzvermögen	0,00	0	0	0	0	0	0
8	Einzahlungen für sonstige Investitionstätigkeit	0,00	0	0	0	0	0	0
9	Einzahlungen aus Investitionstätigkeit (Summe aus Nummern 4 bis 8)	0,00	0	0	0	0	0	0
10	Auszahlungen für den Erwerb von Grundstücken und Gebäuden	0,00	0	0	0	0	0	0
11	Auszahlungen für Baumaßnahmen	0,00	0	0	0	0	0	0
12	Auszahlungen für den Erwerb von beweglichem Sachvermögen	0,00	0	0	0	0	0	0
13	Auszahlungen für den Erwerb von Finanzvermögen	0,00	0	0	0	0	0	0
14	Auszahlungen für Investitionsförderungsmaßnahmen	0,00	0	0	0	0	0	0
15	Auszahlungen für den Erwerb von immateriellen Vermögensgegenständen	0,00	0	0	0	0	0	0
16	Auszahlungen aus Investitionstätigkeit (Summe aus Nummern 10 bis 15)	0,00	0	0	0	0	0	0
17	Anteiliger veranschlagter Finanzierungsmittelüberschuss/-bedarf aus Investitionstätigkeit (Saldo aus Nummern 9 und 16)	0,00	0	0	0	0	0	0
18	Anteiliger veranschlagter Finanzierungsmittel-(Saldo aus Nummern 3 und 17)	-25.903,12	-28.990	-29.990	0	-29.990	-29.990	-29.990

Haushaltsplan 2026 der Gemeinde Niedereschach

Produktbeschreibung Produktgruppe 5210 Bauordnung - [THH 5]		
Produktbereich	52	Bauen und Wohnen
Produktgruppe	5210	Bauordnung - [THH 5]
Verantw. Person	> Hauptamt > Ortsbauamt	
Kurzbeschreibung	<p>Ortsbauamt</p> <p>Aufgaben, die im Zusammenhang mit jeglichen baulichen Vorhaben, Tätigkeiten im privaten und öffentlichen Bereich geplant sind bzw. stattfinden</p> <p>Allgemeine Bauberatung</p> <p>Planung, Überwachung u. Kontrolle baul. Vorhaben in der Zuständigkeit (Eigentum) der Kommune unter Einhaltung/Beachtung baurechtlicher Vorschriften und des Vergaberechts</p> <p>Mitwirkung im Baugenehmigungsverfahren bei Aufgaben die in die Zuständigkeit der Gemeinde fallen</p>	
Allgemeine Ziele	Wahrung der bauordnungs- und bauplanungsrechtlichen Bestimmungen Rechtssicherheit für den Bauherrn Aufzeigen rechtlich einwandfreier Perspektiven	

Haushaltsplan 2026 der Gemeinde Niedereschach

Teilergebnishaushalt einschließlich Finanzplanung Produktgruppe 5210 Bauordnung - [THH 5]							
Nr.	Bezeichnung	Ergebnis 2024	Ansatz 2025	Ansatz 2026	Plan 2027	Plan 2028	Plan 2029
		EUR					
		1	2	3	4	5	6
1	Steuern und ähnliche Abgaben	0,00	0	0	0	0	0
2	Zuweisungen und Zuwendungen, Umlagen	0,00	0	0	0	0	0
3	Aufgelöste Investitionszuwendungen und -beiträge	0,00	0	0	0	0	0
4	Sonstige Transfererträge	0,00	0	0	0	0	0
5	Entgelte für öffentliche Leistungen oder Einrichtungen	8.407,36	0	0	0	0	0
6	Sonstige privatrechtliche Leistungsentgelte	0,00	200	200	200	200	200
7	Kostenerstattungen und Kostenumlagen	15.100,00	15.100	15.100	15.100	15.100	15.100
8	Zinsen und ähnliche Erträge	0,00	0	0	0	0	0
9	Aktivierete Eigenleistungen und Bestandveränderungen	0,00	0	0	0	0	0
10	Sonstige ordentliche Erträge	0,00	0	0	0	0	0
11	Anteilige ordentliche Erträge (Summe aus Nummern 1 bis 10)	23.507,36	15.300	15.300	15.300	15.300	15.300
12	Personalaufwendungen	-202.549,99	-235.295	-247.069	-254.706	-262.206	-267.506
13	Versorgungsaufwendungen	0,00	0	0	0	0	0
14	Aufwendungen für Sach- und Dienstleistungen	-10.502,07	-8.500	-8.500	-8.500	-8.500	-8.500
15	Abschreibungen	-270,58	-270	-270	-270	-270	-270
16	Zinsen und ähnliche Aufwendungen	0,00	0	0	0	0	0
17	Transferaufwendungen	0,00	0	0	0	0	0
18	Sonstige ordentliche Aufwendungen	-3.179,01	-3.200	-3.200	-3.200	-3.200	-3.200
19	Anteilige ordentliche Aufwendungen (Summe aus Nummern 12 bis 18)	-216.501,65	-247.265	-259.039	-266.676	-274.176	-279.476
20	Anteiliges veranschlagtes ordentliches Ergebnis (Summe aus Nummern 11 und 19)	-192.994,29	-231.965	-243.739	-251.376	-258.876	-264.176
21	Erträge aus internen Leistungen	53.400,00	53.400	53.400	53.400	53.400	53.400
22	Aufwendungen für interne Leistungen	0,00	0	0	0	0	0
23	kalkulatorische Kosten	-103,32	-83	-75	-67	-59	-52
24	Veranschlagtes kalkulatorisches Ergebnis (Saldo aus Nummern 21 bis 23)	53.296,68	53.317	53.325	53.333	53.341	53.348
25	Veranschlagter Nettoressourcenbedarf/-überschuss (Summe aus Nummer 20 und 24)	-139.697,61	-178.648	-190.414	-198.043	-205.535	-210.828

Haushaltsplan 2026 der Gemeinde Niedereschach

Teilfinanzhaushalt einschließlich Finanzplanung Produktgruppe 5210 Bauordnung - [THH 5]								
Nr.	Bezeichnung	Ergebnis 2024	Ansatz 2025	Ansatz 2026	VE	Plan 2027	Plan 2028	Plan 2029
EUR								
		1	2	3	4	5	6	7
1	Summe der Einzahlungen aus laufender Verwaltungstätigkeit (ohne außerordentliche zahlungswirksame Erträge aus Vermögensveräußerung)	27.855,10	15.300	15.300	0	15.300	15.300	15.300
2	Summe der Auszahlungen aus laufender Verwaltungstätigkeit	-217.322,14	-246.995	-258.769	0	-266.406	-273.906	-279.206
3	Anteiliger Zahlungsmittelüberschuss/-bedarf des Ergebnishaushalts (Saldo aus Nummern 1 und 2)	-189.467,04	-231.695	-243.469	0	-251.106	-258.606	-263.906
4	Einzahlungen aus Investitionszuwendungen	0,00	0	0	0	0	0	0
5	Einzahlungen aus Investitionsbeiträgen und ähnlichen Entgelten für Investitionstätigkeit	0,00	0	0	0	0	0	0
6	Einzahlungen aus der Veräußerung von Sachvermögen	0,00	0	0	0	0	0	0
7	Einzahlungen aus der Veräußerung von Finanzvermögen	0,00	0	0	0	0	0	0
8	Einzahlungen für sonstige Investitionstätigkeit	0,00	0	0	0	0	0	0
9	Einzahlungen aus Investitionstätigkeit (Summe aus Nummern 4 bis 8)	0,00	0	0	0	0	0	0
10	Auszahlungen für den Erwerb von Grundstücken und Gebäuden	0,00	0	0	0	0	0	0
11	Auszahlungen für Baumaßnahmen	0,00	0	0	0	0	0	0
12	Auszahlungen für den Erwerb von beweglichem Sachvermögen	0,00	-3.000	0	0	-25.000	0	0
13	Auszahlungen für den Erwerb von Finanzvermögen	0,00	0	0	0	0	0	0
14	Auszahlungen für Investitionsförderungsmaßnahmen	0,00	0	0	0	0	0	0
15	Auszahlungen für den Erwerb von immateriellen Vermögensgegenständen	0,00	0	0	0	0	0	0
16	Auszahlungen aus Investitionstätigkeit (Summe aus Nummern 10 bis 15)	0,00	-3.000	0	0	-25.000	0	0
17	Anteiliger veranschlagter Finanzierungsmittelüberschuss/-bedarf aus Investitionstätigkeit (Saldo aus Nummern 9 und 16)	0,00	-3.000	0	0	-25.000	0	0
18	Anteiliger veranschlagter Finanzierungsmittel-(Saldo aus Nummern 3 und 17)	-189.467,04	-234.695	-243.469	0	-276.106	-258.606	-263.906

Haushaltsplan 2026 der Gemeinde Niedereschach

Produktbeschreibung Produktgruppe 5310 Elektrizitätsversorgung - [THH 5]		
Produktbereich	53	Ver- und Entsorgung
Produktgruppe	5310	Elektrizitätsversorgung - [THH 5]
Verantw. Person	> Rechnungsamt > Ortsbauamt	
Kurzbeschreibung	Bereitstellung und Lieferung von Strom > Konzessionsabgaben	

Haushaltsplan 2026 der Gemeinde Niedereschach

Teilergebnishaushalt einschließlich Finanzplanung Produktgruppe 5310 Elektrizitätsversorgung - [THH 5]							
Nr.	Bezeichnung	Ergebnis 2024	Ansatz 2025	Ansatz 2026	Plan 2027	Plan 2028	Plan 2029
		EUR					
		1	2	3	4	5	6
1	Steuern und ähnliche Abgaben	0,00	0	0	0	0	0
2	Zuweisungen und Zuwendungen, Umlagen	0,00	0	0	0	0	0
3	Aufgelöste Investitionszuwendungen und -beiträge	0,00	0	0	0	0	0
4	Sonstige Transfererträge	0,00	0	0	0	0	0
5	Entgelte für öffentliche Leistungen oder Einrichtungen	0,00	0	0	0	0	0
6	Sonstige privatrechtliche Leistungsentgelte	0,00	0	0	0	0	0
7	Kostenerstattungen und Kostenumlagen	0,00	0	0	0	0	0
8	Zinsen und ähnliche Erträge	0,00	0	0	0	0	0
9	Aktiviert Eigenleistungen und Bestandveränderungen	0,00	0	0	0	0	0
10	Sonstige ordentliche Erträge	145.267,57	155.000	150.000	150.000	150.000	150.000
11	Anteilige ordentliche Erträge (Summe aus Nummern 1 bis 10)	145.267,57	155.000	150.000	150.000	150.000	150.000
12	Personalaufwendungen	0,00	0	0	0	0	0
13	Versorgungsaufwendungen	0,00	0	0	0	0	0
14	Aufwendungen für Sach- und Dienstleistungen	0,00	0	0	0	0	0
15	Abschreibungen	0,00	0	0	0	0	0
16	Zinsen und ähnliche Aufwendungen	0,00	0	0	0	0	0
17	Transferaufwendungen	0,00	0	0	0	0	0
18	Sonstige ordentliche Aufwendungen	0,00	0	0	0	0	0
19	Anteilige ordentliche Aufwendungen (Summe aus Nummern 12 bis 18)	0,00	0	0	0	0	0
20	Anteiliges veranschlagtes ordentliches Ergebnis (Summe aus Nummern 11 und 19)	145.267,57	155.000	150.000	150.000	150.000	150.000
21	Erträge aus internen Leistungen	0,00	0	0	0	0	0
22	Aufwendungen für interne Leistungen	0,00	0	0	0	0	0
23	kalkulatorische Kosten	0,00	0	0	0	0	0
24	Veranschlagtes kalkulatorisches Ergebnis (Saldo aus Nummern 21 bis 23)	0,00	0	0	0	0	0
25	Veranschlagter Nettoressourcenbedarf/-überschuss (Summe aus Nummer 20 und 24)	145.267,57	155.000	150.000	150.000	150.000	150.000

Haushaltsplan 2026 der Gemeinde Niedereschach

Teilfinanzhaushalt einschließlich Finanzplanung Produktgruppe 5310 Elektrizitätsversorgung - [THH 5]								
Nr.	Bezeichnung	Ergebnis 2024	Ansatz 2025	Ansatz 2026	VE	Plan 2027	Plan 2028	Plan 2029
EUR								
		1	2	3	4	5	6	7
1	Summe der Einzahlungen aus laufender Verwaltungstätigkeit (ohne außerordentliche zahlungswirksame Erträge aus Vermögensveräußerung)	144.838,55	155.000	150.000	0	150.000	150.000	150.000
2	Summe der Auszahlungen aus laufender Verwaltungstätigkeit	0,00	0	0	0	0	0	0
3	Anteiliger Zahlungsmittelüberschuss/-bedarf des Ergebnishaushalts (Saldo aus Nummern 1 und 2)	144.838,55	155.000	150.000	0	150.000	150.000	150.000
4	Einzahlungen aus Investitionszuwendungen	0,00	0	0	0	0	0	0
5	Einzahlungen aus Investitionsbeiträgen und ähnlichen Entgelten für Investitionstätigkeit	0,00	0	0	0	0	0	0
6	Einzahlungen aus der Veräußerung von Sachvermögen	0,00	0	0	0	0	0	0
7	Einzahlungen aus der Veräußerung von Finanzvermögen	0,00	0	0	0	0	0	0
8	Einzahlungen für sonstige Investitionstätigkeit	0,00	0	0	0	0	0	0
9	Einzahlungen aus Investitionstätigkeit (Summe aus Nummern 4 bis 8)	0,00	0	0	0	0	0	0
10	Auszahlungen für den Erwerb von Grundstücken und Gebäuden	0,00	0	0	0	0	0	0
11	Auszahlungen für Baumaßnahmen	0,00	0	0	0	0	0	0
12	Auszahlungen für den Erwerb von beweglichem Sachvermögen	0,00	0	0	0	0	0	0
13	Auszahlungen für den Erwerb von Finanzvermögen	0,00	0	0	0	0	0	0
14	Auszahlungen für Investitionsförderungsmaßnahmen	0,00	0	0	0	0	0	0
15	Auszahlungen für den Erwerb von immateriellen Vermögensgegenständen	0,00	0	0	0	0	0	0
16	Auszahlungen aus Investitionstätigkeit (Summe aus Nummern 10 bis 15)	0,00	0	0	0	0	0	0
17	Anteiliger veranschlagter Finanzierungsmittelüberschuss/-bedarf aus Investitionstätigkeit (Saldo aus Nummern 9 und 16)	0,00	0	0	0	0	0	0
18	Anteiliger veranschlagter Finanzierungsmittel-(Saldo aus Nummern 3 und 17)	144.838,55	155.000	150.000	0	150.000	150.000	150.000

Haushaltsplan 2026 der Gemeinde Niedereschach

Produktbeschreibung Produktgruppe 5320 Gasversorgung - [THH 5]		
Produktbereich	53	Ver- und Entsorgung
Produktgruppe	5320	Gasversorgung - [THH 5]
Verantw. Person	> Rechnungsamt	
Kurzbeschreibung	Bereitstellung und Lieferung von Erdgas > Konzessionsabgaben	

Haushaltsplan 2026 der Gemeinde Niedereschach

Teilergebnishaushalt einschließlich Finanzplanung Produktgruppe 5320 Gasversorgung - [THH 5]							
Nr.	Bezeichnung	Ergebnis 2024	Ansatz 2025	Ansatz 2026	Plan 2027	Plan 2028	Plan 2029
		EUR					
		1	2	3	4	5	6
1	Steuern und ähnliche Abgaben	0,00	0	0	0	0	0
2	Zuweisungen und Zuwendungen, Umlagen	0,00	0	0	0	0	0
3	Aufgelöste Investitionszuwendungen und -beiträge	0,00	0	0	0	0	0
4	Sonstige Transfererträge	0,00	0	0	0	0	0
5	Entgelte für öffentliche Leistungen oder Einrichtungen	0,00	0	0	0	0	0
6	Sonstige privatrechtliche Leistungsentgelte	0,00	0	0	0	0	0
7	Kostenerstattungen und Kostenumlagen	0,00	0	0	0	0	0
8	Zinsen und ähnliche Erträge	0,00	0	0	0	0	0
9	Aktivierete Eigenleistungen und Bestandveränderungen	0,00	0	0	0	0	0
10	Sonstige ordentliche Erträge	8.059,29	8.000	8.500	8.500	8.500	8.500
11	Anteilige ordentliche Erträge (Summe aus Nummern 1 bis 10)	8.059,29	8.000	8.500	8.500	8.500	8.500
12	Personalaufwendungen	0,00	0	0	0	0	0
13	Versorgungsaufwendungen	0,00	0	0	0	0	0
14	Aufwendungen für Sach- und Dienstleistungen	0,00	0	0	0	0	0
15	Abschreibungen	0,00	0	0	0	0	0
16	Zinsen und ähnliche Aufwendungen	0,00	0	0	0	0	0
17	Transferaufwendungen	0,00	0	0	0	0	0
18	Sonstige ordentliche Aufwendungen	0,00	0	0	0	0	0
19	Anteilige ordentliche Aufwendungen (Summe aus Nummern 12 bis 18)	0,00	0	0	0	0	0
20	Anteiliges veranschlagtes ordentliches Ergebnis (Summe aus Nummern 11 und 19)	8.059,29	8.000	8.500	8.500	8.500	8.500
21	Erträge aus internen Leistungen	0,00	0	0	0	0	0
22	Aufwendungen für interne Leistungen	0,00	0	0	0	0	0
23	kalkulatorische Kosten	0,00	0	0	0	0	0
24	Veranschlagtes kalkulatorisches Ergebnis (Saldo aus Nummern 21 bis 23)	0,00	0	0	0	0	0
25	Veranschlagter Nettoressourcenbedarf/-überschuss (Summe aus Nummer 20 und 24)	8.059,29	8.000	8.500	8.500	8.500	8.500

Haushaltsplan 2026 der Gemeinde Niedereschach

Teilfinanzhaushalt einschließlich Finanzplanung Produktgruppe 5320 Gasversorgung - [THH 5]								
Nr.	Bezeichnung	Ergebnis 2024	Ansatz 2025	Ansatz 2026	VE	Plan 2027	Plan 2028	Plan 2029
EUR								
		1	2	3	4	5	6	7
1	Summe der Einzahlungen aus laufender Verwaltungstätigkeit (ohne außerordentliche zahlungswirksame Erträge aus Vermögensveräußerung)	8.059,29	8.000	8.500	0	8.500	8.500	8.500
2	Summe der Auszahlungen aus laufender Verwaltungstätigkeit	0,00	0	0	0	0	0	0
3	Anteiliger Zahlungsmittelüberschuss/-bedarf des Ergebnishaushalts (Saldo aus Nummern 1 und 2)	8.059,29	8.000	8.500	0	8.500	8.500	8.500
4	Einzahlungen aus Investitionszuwendungen	0,00	0	0	0	0	0	0
5	Einzahlungen aus Investitionsbeiträgen und ähnlichen Entgelten für Investitionstätigkeit	0,00	0	0	0	0	0	0
6	Einzahlungen aus der Veräußerung von Sachvermögen	0,00	0	0	0	0	0	0
7	Einzahlungen aus der Veräußerung von Finanzvermögen	0,00	0	0	0	0	0	0
8	Einzahlungen für sonstige Investitionstätigkeit	0,00	0	0	0	0	0	0
9	Einzahlungen aus Investitionstätigkeit (Summe aus Nummern 4 bis 8)	0,00	0	0	0	0	0	0
10	Auszahlungen für den Erwerb von Grundstücken und Gebäuden	0,00	0	0	0	0	0	0
11	Auszahlungen für Baumaßnahmen	0,00	0	0	0	0	0	0
12	Auszahlungen für den Erwerb von beweglichem Sachvermögen	0,00	0	0	0	0	0	0
13	Auszahlungen für den Erwerb von Finanzvermögen	0,00	0	0	0	0	0	0
14	Auszahlungen für Investitionsförderungsmaßnahmen	0,00	0	0	0	0	0	0
15	Auszahlungen für den Erwerb von immateriellen Vermögensgegenständen	0,00	0	0	0	0	0	0
16	Auszahlungen aus Investitionstätigkeit (Summe aus Nummern 10 bis 15)	0,00	0	0	0	0	0	0
17	Anteiliger veranschlagter Finanzierungsmittelüberschuss/-bedarf aus Investitionstätigkeit (Saldo aus Nummern 9 und 16)	0,00	0	0	0	0	0	0
18	Anteiliger veranschlagter Finanzierungsmittel-(Saldo aus Nummern 3 und 17)	8.059,29	8.000	8.500	0	8.500	8.500	8.500

Haushaltsplan 2026 der Gemeinde Niedereschach

Produktbeschreibung	
Produktgruppe 5360 Telekommunikationseinrichtungen - [THH 5]	
Produktbereich	53 Ver- und Entsorgung
Produktgruppe	5360 Telekommunikationseinrichtungen - [THH 5]
Verantw. Person	> Hauptamt
Kurzbeschreibung	<p>Leitungsgebundene Breitbandinfrastruktur</p> <p>Planung, Herstellung und Betrieb von Netzen, Leitungen, Leerrohren u. ä. zur Breitbandversorgung von Einwohnern und Firmen</p> <p>Koordination mit Netzbetreibern / TK-Dienstleistern, anderen Kommunen, Land und Bund</p> <p>(Federführung: Zweckverband Breitbandversorgung Schwarzwald-Baar)</p>
Allgemeine Ziele	Schaffung und Sicherstellung eines möglichst flächendeckenden und allgemeinen Zugangs zur Breitbandtechnologie für alle Einwohner und Firmen innerhalb der Kommune

Haushaltsplan 2026 der Gemeinde Niedereschach

Teilergebnishaushalt einschließlich Finanzplanung Produktgruppe 5360 Telekommunikationseinrichtungen - [THH 5]							
Nr.	Bezeichnung	Ergebnis 2024	Ansatz 2025	Ansatz 2026	Plan 2027	Plan 2028	Plan 2029
		EUR					
		1	2	3	4	5	6
1	Steuern und ähnliche Abgaben	0,00	0	0	0	0	0
2	Zuweisungen und Zuwendungen, Umlagen	0,00	0	0	0	0	0
3	Aufgelöste Investitionszuwendungen und -beiträge	0,00	0	0	0	0	0
4	Sonstige Transfererträge	0,00	0	0	0	0	0
5	Entgelte für öffentliche Leistungen oder Einrichtungen	0,00	0	0	0	0	0
6	Sonstige privatrechtliche Leistungsentgelte	0,00	0	0	0	0	0
7	Kostenerstattungen und Kostenumlagen	0,00	0	0	0	0	0
8	Zinsen und ähnliche Erträge	6.564,02	5.000	13.000	13.000	15.000	15.000
9	Aktivierete Eigenleistungen und Bestandveränderungen	0,00	0	0	0	0	0
10	Sonstige ordentliche Erträge	0,00	0	0	0	0	0
11	Anteilige ordentliche Erträge (Summe aus Nummern 1 bis 10)	6.564,02	5.000	13.000	13.000	15.000	15.000
12	Personalaufwendungen	0,00	0	0	0	0	0
13	Versorgungsaufwendungen	0,00	0	0	0	0	0
14	Aufwendungen für Sach- und Dienstleistungen	0,00	-300	-300	-300	-300	-300
15	Abschreibungen	-62.287,04	-34.986	-77.951	-77.951	-77.951	-77.951
16	Zinsen und ähnliche Aufwendungen	0,00	0	0	0	0	0
17	Transferaufwendungen	-2.931,49	-15.000	-15.000	-15.000	-15.000	-15.000
18	Sonstige ordentliche Aufwendungen	0,00	0	0	0	0	0
19	Anteilige ordentliche Aufwendungen (Summe aus Nummern 12 bis 18)	-65.218,53	-50.286	-93.251	-93.251	-93.251	-93.251
20	Anteiliges veranschlagtes ordentliches Ergebnis (Summe aus Nummern 11 und 19)	-58.654,51	-45.286	-80.251	-80.251	-78.251	-78.251
21	Erträge aus internen Leistungen	0,00	0	0	0	0	0
22	Aufwendungen für interne Leistungen	0,00	0	0	0	0	0
23	kalkulatorische Kosten	-63.553,06	-56.397	-59.220	-56.959	-54.699	-52.438
24	Veranschlagtes kalkulatorisches Ergebnis (Saldo aus Nummern 21 bis 23)	-63.553,06	-56.397	-59.220	-56.959	-54.699	-52.438
25	Veranschlagter Nettoressourcenbedarf/-überschuss (Summe aus Nummer 20 und 24)	-122.207,57	-101.683	-139.471	-137.210	-132.950	-130.689

Haushaltsplan 2026 der Gemeinde Niedereschach

Teilfinanzhaushalt einschließlich Finanzplanung Produktgruppe 5360 Telekommunikationseinrichtungen - [THH 5]								
Nr.	Bezeichnung	Ergebnis 2024	Ansatz 2025	Ansatz 2026	VE	Plan 2027	Plan 2028	Plan 2029
EUR								
		1	2	3	4	5	6	7
1	Summe der Einzahlungen aus laufender Verwaltungstätigkeit (ohne außerordentliche zahlungswirksame Erträge aus Vermögensveräußerung)	6.564,02	5.000	13.000	0	13.000	15.000	15.000
2	Summe der Auszahlungen aus laufender Verwaltungstätigkeit	-2.931,49	-15.300	-15.300	0	-15.300	-15.300	-15.300
3	Anteiliger Zahlungsmittelüberschuss/-bedarf des Ergebnishaushalts (Saldo aus Nummern 1 und 2)	3.632,53	-10.300	-2.300	0	-2.300	-300	-300
4	Einzahlungen aus Investitionszuwendungen	0,00	0	0	0	0	0	0
5	Einzahlungen aus Investitionsbeiträgen und ähnlichen Entgelten für Investitionstätigkeit	0,00	0	0	0	0	0	0
6	Einzahlungen aus der Veräußerung von Sachvermögen	0,00	0	0	0	0	0	0
7	Einzahlungen aus der Veräußerung von Finanzvermögen	0,00	0	0	0	0	0	0
8	Einzahlungen für sonstige Investitionstätigkeit	0,00	0	0	0	0	0	0
9	Einzahlungen aus Investitionstätigkeit (Summe aus Nummern 4 bis 8)	0,00	0	0	0	0	0	0
10	Auszahlungen für den Erwerb von Grundstücken und Gebäuden	0,00	0	0	0	0	0	0
11	Auszahlungen für Baumaßnahmen	-494.953,50	-761.290	-252.500	0	-600.000	0	0
12	Auszahlungen für den Erwerb von beweglichem Sachvermögen	0,00	0	0	0	0	0	0
13	Auszahlungen für den Erwerb von Finanzvermögen	0,00	0	0	0	0	0	0
14	Auszahlungen für Investitionsförderungsmaßnahmen	0,00	0	0	0	0	0	0
15	Auszahlungen für den Erwerb von immateriellen Vermögensgegenständen	0,00	0	0	0	0	0	0
16	Auszahlungen aus Investitionstätigkeit (Summe aus Nummern 10 bis 15)	-494.953,50	-761.290	-252.500	0	-600.000	0	0
17	Anteiliger veranschlagter Finanzierungsmittelüberschuss/-bedarf aus Investitionstätigkeit (Saldo aus Nummern 9 und 16)	-494.953,50	-761.290	-252.500	0	-600.000	0	0
18	Anteiliger veranschlagter Finanzierungsmittel-Saldo aus Nummern 3 und 17)	-491.320,97	-771.590	-254.800	0	-602.300	-300	-300

Haushaltsplan 2026 der Gemeinde Niedereschach

Produktbeschreibung		
Produktgruppe 5370 Abfallwirtschaft - [THH 5]		
Produktbereich	53	Ver- und Entsorgung
Produktgruppe	5370	Abfallwirtschaft - [THH 5]
Verantw. Person		
	> Ortsbauamt	
Kurzbeschreibung		
	Sonstige Abfälle zur Beseitigung	
	u. a. Wilder Müll aus der Gesamtmarkung Niedereschach u. Betrieb Erddeponien	
Kostenstelle:	537001	> Abfallbeseitigung
		Wilder Müll, Gelbe Säcke, Depot-Container-Standplätze (Glas)
	537002	> Erddeponie Obere Reuten Niedereschach
	537003	> Erddeponie Dobel Kappel
	537004	> Erddeponie Klosterhof Niedereschach
Allgemeine Ziele		
	Förderung der Kreislaufwirtschaft zur Schonung der natürlichen Ressourcen	
	Schutz von Mensch und Umwelt bei der Abfallbewirtschaftung	
	Sauberhaltung der Gesamtmarkung Niedereschach	

Haushaltsplan 2026 der Gemeinde Niedereschach

**Teilergebnishaushalt einschließlich Finanzplanung
Produktgruppe 5370 Abfallwirtschaft - [THH 5]**

Nr.	Bezeichnung	Ergebnis 2024	Ansatz 2025	Ansatz 2026	Plan 2027	Plan 2028	Plan 2029
		EUR					
		1	2	3	4	5	6
1	Steuern und ähnliche Abgaben	0,00	0	0	0	0	0
2	Zuweisungen und Zuwendungen, Umlagen	0,00	0	0	0	0	0
3	Aufgelöste Investitionszuwendungen und -beiträge	0,00	0	0	0	0	0
4	Sonstige Transfererträge	0,00	0	0	0	0	0
5	Entgelte für öffentliche Leistungen oder Einrichtungen	15.908,75	0	0	0	0	0
6	Sonstige privatrechtliche Leistungsentgelte	7.297,46	14.000	11.000	16.000	16.000	16.000
7	Kostenerstattungen und Kostenumlagen	0,00	0	0	0	0	0
8	Zinsen und ähnliche Erträge	0,00	0	0	0	0	0
9	Aktivierete Eigenleistungen und Bestandveränderungen	0,00	0	0	0	0	0
10	Sonstige ordentliche Erträge	0,00	0	0	0	0	0
11	Anteilige ordentliche Erträge (Summe aus Nummern 1 bis 10)	23.206,21	14.000	11.000	16.000	16.000	16.000
12	Personalaufwendungen	0,00	0	0	0	0	0
13	Versorgungsaufwendungen	0,00	0	0	0	0	0
14	Aufwendungen für Sach- und Dienstleistungen	-14.909,77	-37.100	-44.100	-39.100	-23.000	-23.000
15	Abschreibungen	0,00	0	0	0	0	0
16	Zinsen und ähnliche Aufwendungen	0,00	0	0	0	0	0
17	Transferaufwendungen	0,00	0	0	0	0	0
18	Sonstige ordentliche Aufwendungen	-70,31	-356	-300	-300	-300	-300
19	Anteilige ordentliche Aufwendungen (Summe aus Nummern 12 bis 18)	-14.980,08	-37.456	-44.400	-39.400	-23.300	-23.300
20	Anteiliges veranschlagtes ordentliches Ergebnis (Summe aus Nummern 11 und 19)	8.226,13	-23.456	-33.400	-23.400	-7.300	-7.300
21	Erträge aus internen Leistungen	0,00	0	0	0	0	0
22	Aufwendungen für interne Leistungen	-8.636,00	-11.632	-8.636	-8.636	-8.636	-8.636
23	kalkulatorische Kosten	-1.998,28	-1.756	-1.756	-1.756	-1.756	-1.756
24	Veranschlagtes kalkulatorisches Ergebnis (Saldo aus Nummern 21 bis 23)	-10.634,28	-13.388	-10.392	-10.392	-10.392	-10.392
25	Veranschlagter Nettoressourcenbedarf/-überschuss (Summe aus Nummer 20 und 24)	-2.408,15	-36.844	-43.792	-33.792	-17.692	-17.692

Erläuterungen

Zu Pos. 6: Entschädigung für die Bereitstellung, Herrichtung und Sauberhaltung der Depotcontainer-Standplätze

Zu Pos. 22: Verwaltungskostenbeitrag Bauhofleistungen

Haushaltsplan 2026 der Gemeinde Niedereschach

Teilfinanzhaushalt einschließlich Finanzplanung Produktgruppe 5370 Abfallwirtschaft - [THH 5]								
Nr.	Bezeichnung	Ergebnis 2024	Ansatz 2025	Ansatz 2026	VE	Plan 2027	Plan 2028	Plan 2029
EUR								
		1	2	3	4	5	6	7
1	Summe der Einzahlungen aus laufender Verwaltungstätigkeit (ohne außerordentliche zahlungswirksame Erträge aus Vermögensveräußerung)	15.727,31	14.000	11.000	0	16.000	16.000	16.000
2	Summe der Auszahlungen aus laufender Verwaltungstätigkeit	-14.509,64	-37.456	-44.400	0	-39.400	-23.300	-23.300
3	Anteiliger Zahlungsmittelüberschuss/-bedarf des Ergebnishaushalts (Saldo aus Nummern 1 und 2)	1.217,67	-23.456	-33.400	0	-23.400	-7.300	-7.300
4	Einzahlungen aus Investitionszuwendungen	0,00	0	0	0	0	0	0
5	Einzahlungen aus Investitionsbeiträgen und ähnlichen Entgelten für Investitionstätigkeit	0,00	0	0	0	0	0	0
6	Einzahlungen aus der Veräußerung von Sachvermögen	0,00	0	0	0	0	0	0
7	Einzahlungen aus der Veräußerung von Finanzvermögen	0,00	0	0	0	0	0	0
8	Einzahlungen für sonstige Investitionstätigkeit	0,00	0	0	0	0	0	0
9	Einzahlungen aus Investitionstätigkeit (Summe aus Nummern 4 bis 8)	0,00	0	0	0	0	0	0
10	Auszahlungen für den Erwerb von Grundstücken und Gebäuden	0,00	0	0	0	0	0	0
11	Auszahlungen für Baumaßnahmen	0,00	0	0	0	0	0	0
12	Auszahlungen für den Erwerb von beweglichem Sachvermögen	0,00	0	0	0	0	0	0
13	Auszahlungen für den Erwerb von Finanzvermögen	0,00	0	0	0	0	0	0
14	Auszahlungen für Investitionsförderungsmaßnahmen	0,00	0	0	0	0	0	0
15	Auszahlungen für den Erwerb von immateriellen Vermögensgegenständen	0,00	0	0	0	0	0	0
16	Auszahlungen aus Investitionstätigkeit (Summe aus Nummern 10 bis 15)	0,00	0	0	0	0	0	0
17	Anteiliger veranschlagter Finanzierungsmittelüberschuss/-bedarf aus Investitionstätigkeit (Saldo aus Nummern 9 und 16)	0,00	0	0	0	0	0	0
18	Anteiliger veranschlagter Finanzierungsmittel-(Saldo aus Nummern 3 und 17)	1.217,67	-23.456	-33.400	0	-23.400	-7.300	-7.300

Haushaltsplan 2026 der Gemeinde Niedereschach

Produktbeschreibung		
Produktgruppe 5380 Abwasserbeseitigung - [THH 5]		
Produktbereich	53	Ver- und Entsorgung
Produktgruppe	5380	Abwasserbeseitigung - [THH 5]
Verantw. Person		
	> Rechnungsamt	
	> Ortsbauamt	
Kurzbeschreibung		
	Bereitstellung, Betrieb und Unterhaltung von Kanälen, Regenbecken und Pumpwerken, einschl. Führung des Kanalkatasters, sowie Globalberechnungen, Gebührenkalkulationen und Beitrags- und Gebührenveranlagungen	
	Sammlung und Ableitung aller anfallenden Abwässer aus Haushalt, Gewerbe und Industrie zu Anlagen der Abwasserreinigung und Regenwasserbehandlung mit Entlastungseinrichtungen in den Vorfluter nach dem Stand der Technik	
	Reinigung und Entleerung von Kläranlagen u. Gruben	
	Kostenträger:	53800000
	> Kostenstelle:	538000 Abwasserbeseitigung
	Kostenträger:	53800700
	> Kostenstelle:	538070 Entleerung v. Kläranlagen u. Gruben
Allgemeine Ziele		
	Ermöglichung einer zentralisierten Abwasserbeseitigung nach dem Stand der Technik	
	Anschluss aller Abwassereinleiter an die zentrale Abwasserbeseitigung	

Haushaltsplan 2026 der Gemeinde Niedereschach

**Teilergebnishaushalt einschließlich Finanzplanung
Produktgruppe 5380 Abwasserbeseitigung - [THH 5]**

Nr.	Bezeichnung	Ergebnis 2024	Ansatz 2025	Ansatz 2026	Plan 2027	Plan 2028	Plan 2029
EUR							
		1	2	3	4	5	6
1	Steuern und ähnliche Abgaben	0,00	0	0	0	0	0
2	Zuweisungen und Zuwendungen, Umlagen	0,00	0	0	0	0	0
3	Aufgelöste Investitionszuwendungen und -beiträge	136.300,78	136.393	139.488	139.488	139.488	136.466
4	Sonstige Transfererträge	0,00	0	0	0	0	0
5	Entgelte für öffentliche Leistungen oder Einrichtungen	569.052,47	672.000	598.000	622.000	632.000	642.000
6	Sonstige privatrechtliche Leistungsentgelte	227,75	300	300	300	300	300
7	Kostenerstattungen und Kostenumlagen	0,00	0	0	0	0	0
8	Zinsen und ähnliche Erträge	0,00	0	0	0	0	0
9	Aktivierete Eigenleistungen und Bestandveränderungen	0,00	0	0	0	0	0
10	Sonstige ordentliche Erträge	0,00	0	0	0	0	0
11	Anteilige ordentliche Erträge (Summe aus Nummern 1 bis 10)	705.581,00	808.693	737.788	761.788	771.788	778.766
12	Personalaufwendungen	0,00	0	0	0	0	0
13	Versorgungsaufwendungen	0,00	0	0	0	0	0
14	Aufwendungen für Sach- und Dienstleistungen	-70.428,86	-183.500	-183.500	-103.500	-103.500	-103.500
15	Abschreibungen	-208.501,20	-207.626	-212.735	-208.497	-208.197	-207.029
16	Zinsen und ähnliche Aufwendungen	0,00	0	0	0	0	0
17	Transferaufwendungen	-331.153,76	-530.000	-450.000	-480.000	-510.000	-530.000
18	Sonstige ordentliche Aufwendungen	-22.839,62	-10.693	-15.582	-11.582	-11.582	-11.582
19	Anteilige ordentliche Aufwendungen (Summe aus Nummern 12 bis 18)	-632.923,44	-931.819	-861.817	-803.579	-833.279	-852.111
20	Anteiliges veranschlagtes ordentliches Ergebnis (Summe aus Nummern 11 und 19)	72.657,56	-123.126	-124.029	-41.791	-61.491	-73.345
21	Erträge aus internen Leistungen	127.114,58	129.474	127.115	127.115	127.115	127.115
22	Aufwendungen für interne Leistungen	-67.075,00	-70.028	-67.075	-67.075	-67.075	-67.075
23	kalkulatorische Kosten	-103.902,91	-90.133	-89.600	-87.957	-85.803	-83.637
24	Veranschlagtes kalkulatorisches Ergebnis (Saldo aus Nummern 21 bis 23)	-43.863,33	-30.687	-29.560	-27.917	-25.763	-23.597
25	Veranschlagter Nettoressourcenbedarf/-überschuss (Summe aus Nummer 20 und 24)	28.794,23	-153.813	-153.589	-69.708	-87.254	-96.942

Erläuterungen

Zu Pos. 21: Straßenentwässerungsanteil
Entsorgung "Kleinkläranlagen und geschlossene Gruben"

Zu Pos. 22: Verwaltungskostenbeitrag
Bauhofleistungen

Haushaltsplan 2026 der Gemeinde Niedereschach

Teilfinanzhaushalt einschließlich Finanzplanung Produktgruppe 5380 Abwasserbeseitigung - [THH 5]								
Nr.	Bezeichnung	Ergebnis 2024	Ansatz 2025	Ansatz 2026	VE	Plan 2027	Plan 2028	Plan 2029
EUR								
		1	2	3	4	5	6	7
1	Summe der Einzahlungen aus laufender Verwaltungstätigkeit (ohne außerordentliche zahlungswirksame Erträge aus Vermögensveräußerung)	614.832,28	672.300	598.300	0	622.300	632.300	642.300
2	Summe der Auszahlungen aus laufender Verwaltungstätigkeit	-425.974,59	-724.193	-649.082	0	-595.082	-625.082	-645.082
3	Anteiliger Zahlungsmittelüberschuss/-bedarf des Ergebnishaushalts (Saldo aus Nummern 1 und 2)	188.857,69	-51.893	-50.782	0	27.218	7.218	-2.782
4	Einzahlungen aus Investitionszuwendungen	-7.320,00	0	0	0	0	48.000	48.000
5	Einzahlungen aus Investitionsbeiträgen und ähnlichen Entgelten für Investitionstätigkeit	13.415,00	21.500	15.000	0	18.700	187.550	101.275
6	Einzahlungen aus der Veräußerung von Sachvermögen	0,00	0	0	0	0	0	0
7	Einzahlungen aus der Veräußerung von Finanzvermögen	0,00	0	0	0	0	0	0
8	Einzahlungen für sonstige Investitionstätigkeit	0,00	0	0	0	0	0	0
9	Einzahlungen aus Investitionstätigkeit (Summe aus Nummern 4 bis 8)	6.095,00	21.500	15.000	0	18.700	235.550	149.275
10	Auszahlungen für den Erwerb von Grundstücken und Gebäuden	0,00	0	0	0	0	0	0
11	Auszahlungen für Baumaßnahmen	-92.169,97	-580.000	-325.000	0	-878.000	-1.961.000	-85.000
12	Auszahlungen für den Erwerb von beweglichem Sachvermögen	0,00	0	0	0	0	0	0
13	Auszahlungen für den Erwerb von Finanzvermögen	0,00	0	0	0	0	0	0
14	Auszahlungen für Investitionsförderungsmaßnahmen	0,00	0	0	0	0	0	0
15	Auszahlungen für den Erwerb von immateriellen Vermögensgegenständen	0,00	0	0	0	0	0	0
16	Auszahlungen aus Investitionstätigkeit (Summe aus Nummern 10 bis 15)	-92.169,97	-580.000	-325.000	0	-878.000	-1.961.000	-85.000
17	Anteiliger veranschlagter Finanzierungsmittelüberschuss/-bedarf aus Investitionstätigkeit (Saldo aus Nummern 9 und 16)	-86.074,97	-558.500	-310.000	0	-859.300	-1.725.450	64.275
18	Anteiliger veranschlagter Finanzierungsmittel-(Saldo aus Nummern 3 und 17)	102.782,72	-610.393	-360.782	0	-832.082	-1.718.232	61.493

Haushaltsplan 2026 der Gemeinde Niedereschach

Produktbeschreibung	
Produktgruppe 5410 Gemeindestraßen - [THH 5]	
Produktbereich	54 Verkehrsflächen und -anlagen, ÖPNV
Produktgruppe	5410 Gemeindestraßen - [THH 5]
Verantw. Person	> Ortsbauamt
Kurzbeschreibung	<p>Straßen, Wege, Brücken u. Plätze</p> <p>Bereitstellung (einschl. Kosten für Grund und Boden), Unterhaltung, Instandhaltung und Betrieb öffentlicher Straßen, Wege, Plätze und Brunnen, einschl. Straßenmarkierung und Straßenentwässerung (ohne Reinigung und Winterdienst)</p> <p>Abrechnung von Erschließungsbeiträgen</p> <p>Verkehrsausstattung</p> <p>Bereitstellung, Unterhaltung, Instandhaltung und Betrieb der Verkehrsausstattung öffentlicher Verkehrsflächen wie z. B. Straßenbeleuchtung, Signalanlagen, Verkehrszeichen, Verkehrslenk-, Verkehrsleit- u. Schutzeinrichtungen (ohne Ausstattung der Parkierungseinrichtungen)</p> <p>Kostenstelle: 541010 > Gemeindestraßen</p> <p>541020 > Straßenbeleuchtung</p> <p>541021 > Sonstige Verkehrsausstattung (Verkehrszeichen, Schilder, Schutzeinrichtungen)</p>
Allgemeine Ziele	<p>Schaffung und Erhaltung der Verkehrsinfrastruktur und Aufrechterhaltung der Verkehrssicherheit</p> <p>Steuerung der unterschiedlichen Verkehrsströme unter Aufrechterhaltung der Verkehrssicherheit</p>

Haushaltsplan 2026 der Gemeinde Niedereschach

**Teilergebnishaushalt einschließlich Finanzplanung
Produktgruppe 5410 Gemeindestraßen - [THH 5]**

Nr.	Bezeichnung	Ergebnis 2024	Ansatz 2025	Ansatz 2026	Plan 2027	Plan 2028	Plan 2029
		EUR					
		1	2	3	4	5	6
1	Steuern und ähnliche Abgaben	0,00	0	0	0	0	0
2	Zuweisungen und Zuwendungen, Umlagen	57.934,20	60.000	60.000	60.000	60.000	0
3	Aufgelöste Investitionszuwendungen und -beiträge	177.594,00	177.442	181.854	181.854	175.259	167.279
4	Sonstige Transfererträge	0,00	0	0	0	0	0
5	Entgelte für öffentliche Leistungen oder Einrichtungen	0,00	0	0	0	0	0
6	Sonstige privatrechtliche Leistungsentgelte	2.384,93	3.500	3.500	3.500	3.500	3.500
7	Kostenerstattungen und Kostenumlagen	0,00	0	0	0	0	0
8	Zinsen und ähnliche Erträge	0,00	0	0	0	0	0
9	Aktivierete Eigenleistungen und Bestandveränderungen	0,00	0	0	0	0	0
10	Sonstige ordentliche Erträge	0,00	0	0	0	0	0
11	Anteilige ordentliche Erträge (Summe aus Nummern 1 bis 10)	237.913,13	240.942	245.354	245.354	238.759	170.779
12	Personalaufwendungen	0,00	0	0	0	0	0
13	Versorgungsaufwendungen	0,00	0	0	0	0	0
14	Aufwendungen für Sach- und Dienstleistungen	-474.923,44	-387.000	-290.000	-416.000	-260.000	-260.000
15	Abschreibungen	-236.545,48	-233.688	-242.429	-242.429	-235.102	-226.235
16	Zinsen und ähnliche Aufwendungen	0,00	0	0	0	0	0
17	Transferaufwendungen	0,00	0	0	0	0	0
18	Sonstige ordentliche Aufwendungen	-9.035,95	-9.009	-8.988	-8.988	-8.988	-8.988
19	Anteilige ordentliche Aufwendungen (Summe aus Nummern 12 bis 18)	-720.504,87	-629.697	-541.417	-667.417	-504.090	-495.223
20	Anteiliges veranschlagtes ordentliches Ergebnis (Summe aus Nummern 11 und 19)	-482.591,74	-388.755	-296.063	-422.063	-265.331	-324.444
21	Erträge aus internen Leistungen	0,00	0	0	0	0	0
22	Aufwendungen für interne Leistungen	-165.827,58	-159.864	-165.828	-165.828	-165.828	-165.828
23	kalkulatorische Kosten	-70.435,72	-60.559	-61.013	-59.258	-57.514	-55.794
24	Veranschlagtes kalkulatorisches Ergebnis (Saldo aus Nummern 21 bis 23)	-236.263,30	-220.423	-226.841	-225.086	-223.342	-221.622
25	Veranschlagter Nettoressourcenbedarf/-überschuss (Summe aus Nummer 20 und 24)	-718.855,04	-609.178	-522.904	-647.149	-488.673	-546.066

Erläuterungen

Zu Pos. 22: Straßenentwässerungsanteil
Bauhofleistungen

Haushaltsplan 2026 der Gemeinde Niedereschach

Teilfinanzhaushalt einschließlich Finanzplanung Produktgruppe 5410 Gemeindestraßen - [THH 5]								
Nr.	Bezeichnung	Ergebnis 2024	Ansatz 2025	Ansatz 2026	VE	Plan 2027	Plan 2028	Plan 2029
EUR								
		1	2	3	4	5	6	7
1	Summe der Einzahlungen aus laufender Verwaltungstätigkeit (ohne außerordentliche zahlungswirksame Erträge aus Vermögensveräußerung)	60.319,13	63.500	63.500	0	63.500	63.500	3.500
2	Summe der Auszahlungen aus laufender Verwaltungstätigkeit	-355.771,19	-396.009	-298.988	0	-424.988	-268.988	-268.988
3	Anteiliger Zahlungsmittelüberschuss/-bedarf des Ergebnishaushalts (Saldo aus Nummern 1 und 2)	-295.452,06	-332.509	-235.488	0	-361.488	-205.488	-265.488
4	Einzahlungen aus Investitionszuwendungen	0,00	0	0	0	0	0	0
5	Einzahlungen aus Investitionsbeiträgen und ähnlichen Entgelten für Investitionstätigkeit	30.805,75	54.600	0	0	30.600	1.332.500	811.750
6	Einzahlungen aus der Veräußerung von Sachvermögen	0,00	0	0	0	0	0	0
7	Einzahlungen aus der Veräußerung von Finanzvermögen	0,00	0	0	0	0	0	0
8	Einzahlungen für sonstige Investitionstätigkeit	0,00	0	0	0	0	0	0
9	Einzahlungen aus Investitionstätigkeit (Summe aus Nummern 4 bis 8)	30.805,75	54.600	0	0	30.600	1.332.500	811.750
10	Auszahlungen für den Erwerb von Grundstücken und Gebäuden	-1.939,00	0	0	0	0	0	0
11	Auszahlungen für Baumaßnahmen	-205.463,74	-245.900	-374.000	0	-835.350	-2.806.000	-5.000
12	Auszahlungen für den Erwerb von beweglichem Sachvermögen	0,00	0	0	0	0	0	0
13	Auszahlungen für den Erwerb von Finanzvermögen	0,00	0	0	0	0	0	0
14	Auszahlungen für Investitionsförderungsmaßnahmen	0,00	0	0	0	0	0	0
15	Auszahlungen für den Erwerb von immateriellen Vermögensgegenständen	0,00	0	0	0	0	0	0
16	Auszahlungen aus Investitionstätigkeit (Summe aus Nummern 10 bis 15)	-207.402,74	-245.900	-374.000	0	-835.350	-2.806.000	-5.000
17	Anteiliger veranschlagter Finanzierungsmittelüberschuss/-bedarf aus Investitionstätigkeit (Saldo aus Nummern 9 und 16)	-176.596,99	-191.300	-374.000	0	-804.750	-1.473.500	806.750
18	Anteiliger veranschlagter Finanzierungsmittel-(Saldo aus Nummern 3 und 17)	-472.049,05	-523.809	-609.488	0	-1.166.238	-1.678.988	541.262

Haushaltsplan 2026 der Gemeinde Niedereschach

Produktbeschreibung	
Produktgruppe 5450 Straßenreinigung und Winterdienst - [THH 5]	
Produktbereich	54 Verkehrsflächen und -anlagen, ÖPNV
Produktgruppe	5450 Straßenreinigung und Winterdienst - [THH 5]
Verantw. Person	> Ortsbauamt
Kurzbeschreibung	<p>Beseitigung von Schmutz, Abfall und Wildwuchs nach eigenverantwortlich erstellten Reinigungsplänen auf Fahrbahnen, Gehwegen, Radwegen, öffentlichen und privaten Plätzen einschl. Fußgängerzonen; Laubbeseitigung; Aufstellen und Leeren von öffentlichen Abfallbehältern; Lokale Sonderleistungen, z. B. Ölspurbeseitigung, Hundekotbeseitigung, Reinigung nach Messen, Märkten, Straßenfesten, Veranstaltungen.</p> <p>Räumen und Streuen nach eigenverantwortlich erstellten Winterdienstplänen auf Fahrbahnen, Gehwegen, Radwegen, öffentlichen und privaten Plätzen einschl. Fußgängerzonen</p> <p>Konzeptionelle Arbeit und Öffentlichkeitsarbeit</p>
Allgemeine Ziele	<p>Gewährleistung der Verkehrssicherheit</p> <p>Gewährleistung eines sauberen Erscheinungsbildes u. Aufrechterhaltung der Ortshygiene</p> <p>Gewährleistung der Verkehrssicherheit (unter Berücksichtigung der örtlich gewachsenen Strukturen und gesetzlichen Rahmenbedingungen)</p>

Haushaltsplan 2026 der Gemeinde Niedereschach

**Teilergebnishaushalt einschließlich Finanzplanung
Produktgruppe 5450 Straßenreinigung und Winterdienst - [THH 5]**

Nr.	Bezeichnung	Ergebnis 2024	Ansatz 2025	Ansatz 2026	Plan 2027	Plan 2028	Plan 2029
		EUR					
		1	2	3	4	5	6
1	Steuern und ähnliche Abgaben	0,00	0	0	0	0	0
2	Zuweisungen und Zuwendungen, Umlagen	0,00	0	0	0	0	0
3	Aufgelöste Investitionszuwendungen und -beiträge	0,00	0	0	0	0	0
4	Sonstige Transfererträge	0,00	0	0	0	0	0
5	Entgelte für öffentliche Leistungen oder Einrichtungen	0,00	0	0	0	0	0
6	Sonstige privatrechtliche Leistungsentgelte	139,64	200	200	200	200	200
7	Kostenerstattungen und Kostenumlagen	0,00	0	0	0	0	0
8	Zinsen und ähnliche Erträge	0,00	0	0	0	0	0
9	Aktivierete Eigenleistungen und Bestandveränderungen	0,00	0	0	0	0	0
10	Sonstige ordentliche Erträge	0,00	0	0	0	0	0
11	Anteilige ordentliche Erträge (Summe aus Nummern 1 bis 10)	139,64	200	200	200	200	200
12	Personalaufwendungen	0,00	0	0	0	0	0
13	Versorgungsaufwendungen	0,00	0	0	0	0	0
14	Aufwendungen für Sach- und Dienstleistungen	-117.530,25	-145.200	-134.200	-124.200	-124.200	-124.200
15	Abschreibungen	-3.635,28	-3.635	-3.635	-3.635	-3.635	-3.635
16	Zinsen und ähnliche Aufwendungen	0,00	0	0	0	0	0
17	Transferaufwendungen	0,00	0	0	0	0	0
18	Sonstige ordentliche Aufwendungen	-124,64	-150	-150	-150	-150	-150
19	Anteilige ordentliche Aufwendungen (Summe aus Nummern 12 bis 18)	-121.290,17	-148.985	-137.985	-127.985	-127.985	-127.985
20	Anteiliges veranschlagtes ordentliches Ergebnis (Summe aus Nummern 11 und 19)	-121.150,53	-148.785	-137.785	-127.785	-127.785	-127.785
21	Erträge aus internen Leistungen	0,00	0	0	0	0	0
22	Aufwendungen für interne Leistungen	-55.804,00	-70.643	-55.804	-55.804	-55.804	-55.804
23	kalkulatorische Kosten	-766,97	-569	-463	-358	-252	-147
24	Veranschlagtes kalkulatorisches Ergebnis (Saldo aus Nummern 21 bis 23)	-56.570,97	-71.212	-56.267	-56.162	-56.056	-55.951
25	Veranschlagter Nettoressourcenbedarf/-überschuss (Summe aus Nummer 20 und 24)	-177.721,50	-219.997	-194.052	-183.947	-183.841	-183.736

Erläuterungen

Zu Pos. 14: Pauschale für die Vorhaltung der Fahrzeuge und Gerätschaften im Winterdienst je 5.500 €

Zu Pos. 22: Bauhofleistungen

Haushaltsplan 2026 der Gemeinde Niedereschach

Teilfinanzhaushalt einschließlich Finanzplanung Produktgruppe 5450 Straßenreinigung und Winterdienst - [THH 5]								
Nr.	Bezeichnung	Ergebnis 2024	Ansatz 2025	Ansatz 2026	VE	Plan 2027	Plan 2028	Plan 2029
EUR								
		1	2	3	4	5	6	7
1	Summe der Einzahlungen aus laufender Verwaltungstätigkeit (ohne außerordentliche zahlungswirksame Erträge aus Vermögensveräußerung)	139,64	200	200	0	200	200	200
2	Summe der Auszahlungen aus laufender Verwaltungstätigkeit	-115.544,16	-145.350	-134.350	0	-124.350	-124.350	-124.350
3	Anteiliger Zahlungsmittelüberschuss/-bedarf des Ergebnishaushalts (Saldo aus Nummern 1 und 2)	-115.404,52	-145.150	-134.150	0	-124.150	-124.150	-124.150
4	Einzahlungen aus Investitionszuwendungen	0,00	0	0	0	0	0	0
5	Einzahlungen aus Investitionsbeiträgen und ähnlichen Entgelten für Investitionstätigkeit	0,00	0	0	0	0	0	0
6	Einzahlungen aus der Veräußerung von Sachvermögen	0,00	0	0	0	0	0	0
7	Einzahlungen aus der Veräußerung von Finanzvermögen	0,00	0	0	0	0	0	0
8	Einzahlungen für sonstige Investitionstätigkeit	0,00	0	0	0	0	0	0
9	Einzahlungen aus Investitionstätigkeit (Summe aus Nummern 4 bis 8)	0,00	0	0	0	0	0	0
10	Auszahlungen für den Erwerb von Grundstücken und Gebäuden	0,00	0	0	0	0	0	0
11	Auszahlungen für Baumaßnahmen	0,00	0	0	0	0	0	0
12	Auszahlungen für den Erwerb von beweglichem Sachvermögen	0,00	0	0	0	0	0	0
13	Auszahlungen für den Erwerb von Finanzvermögen	0,00	0	0	0	0	0	0
14	Auszahlungen für Investitionsförderungsmaßnahmen	0,00	0	0	0	0	0	0
15	Auszahlungen für den Erwerb von immateriellen Vermögensgegenständen	0,00	0	0	0	0	0	0
16	Auszahlungen aus Investitionstätigkeit (Summe aus Nummern 10 bis 15)	0,00	0	0	0	0	0	0
17	Anteiliger veranschlagter Finanzierungsmittelüberschuss/-bedarf aus Investitionstätigkeit (Saldo aus Nummern 9 und 16)	0,00	0	0	0	0	0	0
18	Anteiliger veranschlagter Finanzierungsmittel-(Saldo aus Nummern 3 und 17)	-115.404,52	-145.150	-134.150	0	-124.150	-124.150	-124.150

Haushaltsplan 2026 der Gemeinde Niedereschach

Produktbeschreibung	
Produktgruppe 5510 Öffentliches Grün Landschaftsbau - [THH 5]	
Produktbereich	55 Natur- und Landschaftspflege, Friedhofswesen
Produktgruppe	5510 Öffentliches Grün Landschaftsbau - [THH 5]
Verantw. Person	> Ortsbauamt
Kurzbeschreibung	<p>Bereitstellung, Unterhaltung und Instandhaltung von Grün- und Parkanlagen einschl. Wegenetz, Spiel- und Erlebnisangebote und evtl. Möblierung</p> <p>Bereitstellung, Unterhaltung und Instandhaltung öffentlicher Spielplätze für Kinder u. Jugendliche und Freizeitanlagen auch für Erwachsene und Familien einschl. der Ausstattung mit Spieleinrichtungen und -geräten für den jeweiligen Benutzerkreis</p> <p>Kostenträger: 55100100</p> <p>> Kostenstelle: 551000 Öffentliches Grün/Landschaftsbau (Römerpark)</p> <p>Kostenträger: 55100200</p> <p>> Kostenstelle: 551020 Spielplätze</p> <p>> Kostenstelle: 551021 Freizeitanlage/Streichelzoo St. Othmarsquelle Kappel</p>
Allgemeine Ziele	<p>Klimaverbesserung</p> <p>Stadtbildpflege</p> <p>Erhöhung der sozialen und wirtschaftlichen Standortqualität</p> <p>Erholung im Wohn- und Arbeitsumfeld</p> <p>Förderung und Weiterentwicklung der Gartenkultur</p> <p>Erhaltung von historischen Grünanlagen</p> <p>Förderung der Artenvielfalt im floristischen und faunistischen Bereich</p> <p>Erhöhung der Attraktivität des näheren Wohnumfelds bzw. Ortsteils</p>

Haushaltsplan 2026 der Gemeinde Niedereschach

**Teilergebnishaushalt einschließlich Finanzplanung
Produktgruppe 5510 Öffentliches Grün Landschaftsbau - [THH 5]**

Nr.	Bezeichnung	Ergebnis 2024	Ansatz 2025	Ansatz 2026	Plan 2027	Plan 2028	Plan 2029
EUR							
		1	2	3	4	5	6
1	Steuern und ähnliche Abgaben	0,00	0	0	0	0	0
2	Zuweisungen und Zuwendungen, Umlagen	0,00	0	0	0	0	0
3	Aufgelöste Investitionszuwendungen und -beiträge	5.690,30	5.690	5.690	5.690	5.690	5.690
4	Sonstige Transfererträge	0,00	0	0	0	0	0
5	Entgelte für öffentliche Leistungen oder Einrichtungen	0,00	0	0	0	0	0
6	Sonstige privatrechtliche Leistungsentgelte	832,15	250	250	250	250	250
7	Kostenerstattungen und Kostenumlagen	3.244,23	0	0	0	0	0
8	Zinsen und ähnliche Erträge	0,00	0	0	0	0	0
9	Aktiviert Eigenleistungen und Bestandveränderungen	0,00	0	0	0	0	0
10	Sonstige ordentliche Erträge	0,00	0	0	0	0	0
11	Anteilige ordentliche Erträge (Summe aus Nummern 1 bis 10)	9.766,68	5.940	5.940	5.940	5.940	5.940
12	Personalaufwendungen	0,00	0	0	0	0	0
13	Versorgungsaufwendungen	0,00	0	0	0	0	0
14	Aufwendungen für Sach- und Dienstleistungen	-114.293,42	-192.050	-123.050	-120.050	-120.050	-120.050
15	Abschreibungen	-32.742,47	-32.633	-33.597	-32.133	-28.952	-28.952
16	Zinsen und ähnliche Aufwendungen	0,00	0	0	0	0	0
17	Transferaufwendungen	0,00	0	0	0	0	0
18	Sonstige ordentliche Aufwendungen	-12.745,60	-13.272	-13.059	-13.069	-13.079	-13.089
19	Anteilige ordentliche Aufwendungen (Summe aus Nummern 12 bis 18)	-159.781,49	-237.955	-169.706	-165.252	-162.081	-162.091
20	Anteiliges veranschlagtes ordentliches Ergebnis (Summe aus Nummern 11 und 19)	-150.014,81	-232.015	-163.766	-159.312	-156.141	-156.151
21	Erträge aus internen Leistungen	0,00	0	0	0	0	0
22	Aufwendungen für interne Leistungen	-240.552,56	-223.390	-240.552	-240.552	-240.552	-240.552
23	kalkulatorische Kosten	-23.855,66	-20.182	-19.877	-19.086	-18.369	-17.694
24	Veranschlagtes kalkulatorisches Ergebnis (Saldo aus Nummern 21 bis 23)	-264.408,22	-243.572	-260.429	-259.638	-258.921	-258.246
25	Veranschlagter Nettoressourcenbedarf/-überschuss (Summe aus Nummer 20 und 24)	-414.423,03	-475.587	-424.195	-418.950	-415.062	-414.397

Erläuterungen

Zu Pos. 22: Bauhofleistungen

Haushaltsplan 2026 der Gemeinde Niedereschach

Teilfinanzhaushalt einschließlich Finanzplanung Produktgruppe 5510 Öffentliches Grün Landschaftsbau - [THH 5]								
Nr.	Bezeichnung	Ergebnis 2024	Ansatz 2025	Ansatz 2026	VE	Plan 2027	Plan 2028	Plan 2029
EUR								
		1	2	3	4	5	6	7
1	Summe der Einzahlungen aus laufender Verwaltungstätigkeit (ohne außerordentliche zahlungswirksame Erträge aus Vermögensveräußerung)	4.076,38	250	250	0	250	250	250
2	Summe der Auszahlungen aus laufender Verwaltungstätigkeit	-122.745,31	-205.322	-136.109	0	-133.119	-133.129	-133.139
3	Anteiliger Zahlungsmittelüberschuss/-bedarf des Ergebnishaushalts (Saldo aus Nummern 1 und 2)	-118.668,93	-205.072	-135.859	0	-132.869	-132.879	-132.889
4	Einzahlungen aus Investitionszuwendungen	0,00	0	0	0	0	0	0
5	Einzahlungen aus Investitionsbeiträgen und ähnlichen Entgelten für Investitionstätigkeit	0,00	0	0	0	0	0	0
6	Einzahlungen aus der Veräußerung von Sachvermögen	0,00	0	0	0	0	0	0
7	Einzahlungen aus der Veräußerung von Finanzvermögen	0,00	0	0	0	0	0	0
8	Einzahlungen für sonstige Investitionstätigkeit	0,00	0	0	0	0	0	0
9	Einzahlungen aus Investitionstätigkeit (Summe aus Nummern 4 bis 8)	0,00	0	0	0	0	0	0
10	Auszahlungen für den Erwerb von Grundstücken und Gebäuden	0,00	-20.000	-18.000	0	0	0	0
11	Auszahlungen für Baumaßnahmen	0,00	-15.000	0	0	0	0	0
12	Auszahlungen für den Erwerb von beweglichem Sachvermögen	0,00	0	0	0	0	0	0
13	Auszahlungen für den Erwerb von Finanzvermögen	0,00	0	0	0	0	0	0
14	Auszahlungen für Investitionsförderungsmaßnahmen	0,00	0	0	0	0	0	0
15	Auszahlungen für den Erwerb von immateriellen Vermögensgegenständen	0,00	0	0	0	0	0	0
16	Auszahlungen aus Investitionstätigkeit (Summe aus Nummern 10 bis 15)	0,00	-35.000	-18.000	0	0	0	0
17	Anteiliger veranschlagter Finanzierungsmittelüberschuss/-bedarf aus Investitionstätigkeit (Saldo aus Nummern 9 und 16)	0,00	-35.000	-18.000	0	0	0	0
18	Anteiliger veranschlagter Finanzierungsmittel-(Saldo aus Nummern 3 und 17)	-118.668,93	-240.072	-153.859	0	-132.869	-132.879	-132.889

Haushaltsplan 2026 der Gemeinde Niedereschach

Produktbeschreibung		
Produktgruppe 5520 Gewässerschutz Öffentl Gewässer Wasserb Anlagen - [THH 5]		
Produktbereich	55	Natur- und Landschaftspflege, Friedhofswesen
Produktgruppe	5520	Gewässerschutz Öffentl Gewässer Wasserb Anlagen - [THH 5]
Verantw. Person		
> Ortsbauamt		
Kurzbeschreibung		
<p>Bereitstellung, Unterhaltung, Instandsetzung und Betrieb wasserbaulicher Anlagen und kommunaler Gewässer, einschl. vorbeugender Hochwasserschutz</p> <p>Maßnahmen zur Gefahrenabwehr und zur Beseitigung bereits eingetretener Schäden</p> <p>Gewässer- und Anlagenüberwachung</p> <p>Abwasserabgabe und Kleininleiterabgabe</p>		
Allgemeine Ziele		
<p>Erhalt und Verbesserung der Qualität der Oberflächengewässer</p> <p>Erhalt und Entwicklung naturnaher Oberflächengewässer</p> <p>Schutz des Grundwassers vor schädlichen Stoffeinträgen</p> <p>Nachhaltige Oberflächen- und Grundwasserbewirtschaftung</p> <p>Erhalt und Verbesserung des Hochwasserschutzes</p> <p>Erhaltung eines ordnungsgemäßen Wasserabflusses unter Berücksichtigung der Belange des Naturschutzes</p> <p>Erhalt der Oberflächengewässer und des Grundwassers als Existenzgrundlage des Menschen, als Bestandteil des Naturhaushalts und als Lebensraum für Pflanzen und Tiere</p> <p>Verbesserung der Wasserqualität</p> <p>Ordnungsgemäße Abwasserbeseitigung</p>		

Haushaltsplan 2026 der Gemeinde Niedereschach

**Teilergebnishaushalt einschließlich Finanzplanung
Produktgruppe 5520 Gewässerschutz Öffentl Gewässer Wasserb Anlagen - [THH 5]**

Nr.	Bezeichnung	Ergebnis 2024	Ansatz 2025	Ansatz 2026	Plan 2027	Plan 2028	Plan 2029
		EUR					
		1	2	3	4	5	6
1	Steuern und ähnliche Abgaben	0,00	0	0	0	0	0
2	Zuweisungen und Zuwendungen, Umlagen	0,00	0	0	0	0	0
3	Aufgelöste Investitionszuwendungen und -beiträge	0,00	0	0	0	0	0
4	Sonstige Transfererträge	0,00	0	0	0	0	0
5	Entgelte für öffentliche Leistungen oder Einrichtungen	660,80	600	280	200	200	200
6	Sonstige privatrechtliche Leistungsentgelte	0,00	0	0	0	0	0
7	Kostenerstattungen und Kostenumlagen	0,00	0	0	0	0	0
8	Zinsen und ähnliche Erträge	0,00	0	0	0	0	0
9	Aktivierete Eigenleistungen und Bestandveränderungen	0,00	0	0	0	0	0
10	Sonstige ordentliche Erträge	0,00	0	0	0	0	0
11	Anteilige ordentliche Erträge (Summe aus Nummern 1 bis 10)	660,80	600	280	200	200	200
12	Personalaufwendungen	0,00	0	0	0	0	0
13	Versorgungsaufwendungen	0,00	0	0	0	0	0
14	Aufwendungen für Sach- und Dienstleistungen	-16.884,20	-10.000	-15.000	-10.000	-10.000	-10.000
15	Abschreibungen	0,00	0	0	0	0	0
16	Zinsen und ähnliche Aufwendungen	0,00	0	0	0	0	0
17	Transferaufwendungen	0,00	0	0	0	0	0
18	Sonstige ordentliche Aufwendungen	-322,11	-400	-150	-130	-130	-130
19	Anteilige ordentliche Aufwendungen (Summe aus Nummern 12 bis 18)	-17.206,31	-10.400	-15.150	-10.130	-10.130	-10.130
20	Anteiliges veranschlagtes ordentliches Ergebnis (Summe aus Nummern 11 und 19)	-16.545,51	-9.800	-14.870	-9.930	-9.930	-9.930
21	Erträge aus internen Leistungen	0,00	0	0	0	0	0
22	Aufwendungen für interne Leistungen	-11.238,00	-6.856	-11.238	-11.238	-11.238	-11.238
23	kalkulatorische Kosten	-5.022,08	-4.390	-4.413	-4.413	-4.413	-4.413
24	Veranschlagtes kalkulatorisches Ergebnis (Saldo aus Nummern 21 bis 23)	-16.260,08	-11.246	-15.651	-15.651	-15.651	-15.651
25	Veranschlagter Nettoressourcenbedarf/-überschuss (Summe aus Nummer 20 und 24)	-32.805,59	-21.046	-30.521	-25.581	-25.581	-25.581

Erläuterungen

Zu Pos. 22: Bauhofleistungen

Haushaltsplan 2026 der Gemeinde Niedereschach

Teilfinanzhaushalt einschließlich Finanzplanung								
Produktgruppe 5520 Gewässerschutz Öffentl Gewässer Wasserb Anlagen - [THH 5]								
Nr.	Bezeichnung	Ergebnis 2024	Ansatz 2025	Ansatz 2026	VE	Plan 2027	Plan 2028	Plan 2029
EUR								
		1	2	3	4	5	6	7
1	Summe der Einzahlungen aus laufender Verwaltungstätigkeit (ohne außerordentliche zahlungswirksame Erträge aus Vermögensveräußerung)	660,80	600	280	0	200	200	200
2	Summe der Auszahlungen aus laufender Verwaltungstätigkeit	-14.715,41	-10.400	-15.150	0	-10.130	-10.130	-10.130
3	Anteiliger Zahlungsmittelüberschuss/-bedarf des Ergebnishaushalts (Saldo aus Nummern 1 und 2)	-14.054,61	-9.800	-14.870	0	-9.930	-9.930	-9.930
4	Einzahlungen aus Investitionszuwendungen	0,00	0	0	0	0	0	0
5	Einzahlungen aus Investitionsbeiträgen und ähnlichen Entgelten für Investitionstätigkeit	0,00	0	0	0	0	0	0
6	Einzahlungen aus der Veräußerung von Sachvermögen	0,00	0	0	0	0	0	0
7	Einzahlungen aus der Veräußerung von Finanzvermögen	0,00	0	0	0	0	0	0
8	Einzahlungen für sonstige Investitionstätigkeit	0,00	0	0	0	0	0	0
9	Einzahlungen aus Investitionstätigkeit (Summe aus Nummern 4 bis 8)	0,00	0	0	0	0	0	0
10	Auszahlungen für den Erwerb von Grundstücken und Gebäuden	0,00	0	0	0	0	0	0
11	Auszahlungen für Baumaßnahmen	-2.931,57	0	0	0	0	0	0
12	Auszahlungen für den Erwerb von beweglichem Sachvermögen	0,00	0	0	0	0	0	0
13	Auszahlungen für den Erwerb von Finanzvermögen	0,00	0	0	0	0	0	0
14	Auszahlungen für Investitionsförderungsmaßnahmen	0,00	0	0	0	0	0	0
15	Auszahlungen für den Erwerb von immateriellen Vermögensgegenständen	0,00	0	0	0	0	0	0
16	Auszahlungen aus Investitionstätigkeit (Summe aus Nummern 10 bis 15)	-2.931,57	0	0	0	0	0	0
17	Anteiliger veranschlagter Finanzierungsmittelüberschuss/-bedarf aus Investitionstätigkeit (Saldo aus Nummern 9 und 16)	-2.931,57	0	0	0	0	0	0
18	Anteiliger veranschlagter Finanzierungsmittel-(Saldo aus Nummern 3 und 17)	-16.986,18	-9.800	-14.870	0	-9.930	-9.930	-9.930

Haushaltsplan 2026 der Gemeinde Niedereschach

Produktbeschreibung	
Produktgruppe 5530 Friedhofs- und Bestattungswesen - [THH 5]	
Produktbereich	55 Natur- und Landschaftspflege, Friedhofswesen
Produktgruppe	5530 Friedhofs- und Bestattungswesen - [THH 5]
Verantw. Person	<ul style="list-style-type: none"> > Hauptamt - Standesamt > Rechnungsamt > Ortsbauamt
Kurzbeschreibung	<p>Bereitstellung von Gräbern als Kinder-, Urnen-, Erd- und Anonymgräber</p> <p>Bau und Unterhaltung von erforderlichen Erschließungsanlagen einschl. der dazugehörigen Grünflächen und dem Vorratsgelände</p> <p>Pflege u. Unterhaltung von Kriegsgräbern</p> <p>Bereitstellung, Pflege und Unterhaltung der den Friedhof gestalterisch ausmachenden prägenden Grünflächen und Großbäume</p> <p>Bereitstellung von Gebäuden, die der fachgerechten Aufbewahrung von Verstorbenen bis zu deren Bestattung dienen</p> <p>Bereitstellung von weiteren Gebäuden oder Hallen zur würdigen, ortsüblichen und pietätvollen Verabschiedung von Verstorbenen</p>
Allgemeine Ziele	<p>Bestattung aller Personen, die bei ihrem Ableben Einwohner der Gemeinde waren und auch sonstige Personen</p> <p>Erhaltung der Kriegsgräber in einem würdigen Zustand auf unbegrenzte Zeit</p> <p>Strukturierung der Friedhofsanlagen nach ästhetischen Gesichtspunkten</p> <p>Leichen- und Trauerhallen sollen einen würdigen, ortsüblichen und angemessenen Rahmen bilden</p>

Haushaltsplan 2026 der Gemeinde Niedereschach

**Teilergebnishaushalt einschließlich Finanzplanung
Produktgruppe 5530 Friedhofs- und Bestattungswesen - [THH 5]**

Nr.	Bezeichnung	Ergebnis 2024	Ansatz 2025	Ansatz 2026	Plan 2027	Plan 2028	Plan 2029
		EUR					
		1	2	3	4	5	6
1	Steuern und ähnliche Abgaben	0,00	0	0	0	0	0
2	Zuweisungen und Zuwendungen, Umlagen	0,00	0	0	0	0	0
3	Aufgelöste Investitionszuwendungen und -beiträge	0,00	0	0	0	0	0
4	Sonstige Transfererträge	0,00	0	0	0	0	0
5	Entgelte für öffentliche Leistungen oder Einrichtungen	98.283,78	100.000	100.000	110.000	140.000	140.000
6	Sonstige privatrechtliche Leistungsentgelte	4.570,00	3.000	3.000	3.000	3.000	3.000
7	Kostenerstattungen und Kostenumlagen	25,70	50	50	50	50	50
8	Zinsen und ähnliche Erträge	0,00	0	0	0	0	0
9	Aktiviert Eigenleistungen und Bestandveränderungen	0,00	0	0	0	0	0
10	Sonstige ordentliche Erträge	0,00	0	0	0	0	0
11	Anteilige ordentliche Erträge (Summe aus Nummern 1 bis 10)	102.879,48	103.050	103.050	113.050	143.050	143.050
12	Personalaufwendungen	0,00	0	0	0	0	0
13	Versorgungsaufwendungen	0,00	0	0	0	0	0
14	Aufwendungen für Sach- und Dienstleistungen	-75.859,24	-46.000	-43.000	-38.000	-39.000	-39.000
15	Abschreibungen	-47.063,13	-45.868	-47.832	-47.832	-47.832	-47.832
16	Zinsen und ähnliche Aufwendungen	0,00	0	0	0	0	0
17	Transferaufwendungen	0,00	0	0	0	0	0
18	Sonstige ordentliche Aufwendungen	-18.229,92	-31.537	-27.889	-27.909	-32.929	-32.949
19	Anteilige ordentliche Aufwendungen (Summe aus Nummern 12 bis 18)	-141.152,29	-123.405	-118.721	-113.741	-119.761	-119.781
20	Anteiliges veranschlagtes ordentliches Ergebnis (Summe aus Nummern 11 und 19)	-38.272,81	-20.355	-15.671	-691	23.289	23.269
21	Erträge aus internen Leistungen	0,00	0	0	0	0	0
22	Aufwendungen für interne Leistungen	-84.597,00	-56.558	-84.597	-84.597	-84.597	-84.597
23	kalkulatorische Kosten	-53.077,42	-45.633	-44.324	-42.937	-41.550	-40.163
24	Veranschlagtes kalkulatorisches Ergebnis (Saldo aus Nummern 21 bis 23)	-137.674,42	-102.191	-128.921	-127.534	-126.147	-124.760
25	Veranschlagter Nettoressourcenbedarf/-überschuss (Summe aus Nummer 20 und 24)	-175.947,23	-122.546	-144.592	-128.225	-102.858	-101.491

Erläuterungen

Zu Pos. 22: Verwaltungskostenbeitrag
Bauhofleistungen

Haushaltsplan 2026 der Gemeinde Niedereschach

Teilfinanzhaushalt einschließlich Finanzplanung Produktgruppe 5530 Friedhofs- und Bestattungswesen - [THH 5]								
Nr.	Bezeichnung	Ergebnis 2024	Ansatz 2025	Ansatz 2026	VE	Plan 2027	Plan 2028	Plan 2029
EUR								
		1	2	3	4	5	6	7
1	Summe der Einzahlungen aus laufender Verwaltungstätigkeit (ohne außerordentliche zahlungswirksame Erträge aus Vermögensveräußerung)	175.599,00	103.050	103.050	0	113.050	143.050	143.050
2	Summe der Auszahlungen aus laufender Verwaltungstätigkeit	-68.839,73	-77.537	-70.889	0	-65.909	-71.929	-71.949
3	Anteiliger Zahlungsmittelüberschuss/-bedarf des Ergebnishaushalts (Saldo aus Nummern 1 und 2)	106.759,27	25.513	32.161	0	47.141	71.121	71.101
4	Einzahlungen aus Investitionszuwendungen	0,00	0	0	0	0	0	0
5	Einzahlungen aus Investitionsbeiträgen und ähnlichen Entgelten für Investitionstätigkeit	0,00	0	0	0	0	0	0
6	Einzahlungen aus der Veräußerung von Sachvermögen	0,00	0	0	0	0	0	0
7	Einzahlungen aus der Veräußerung von Finanzvermögen	0,00	0	0	0	0	0	0
8	Einzahlungen für sonstige Investitionstätigkeit	0,00	0	0	0	0	0	0
9	Einzahlungen aus Investitionstätigkeit (Summe aus Nummern 4 bis 8)	0,00	0	0	0	0	0	0
10	Auszahlungen für den Erwerb von Grundstücken und Gebäuden	0,00	0	0	0	0	0	0
11	Auszahlungen für Baumaßnahmen	-4.879,00	-3.000	-10.000	0	0	0	-70.000
12	Auszahlungen für den Erwerb von beweglichem Sachvermögen	0,00	0	0	0	0	0	0
13	Auszahlungen für den Erwerb von Finanzvermögen	0,00	0	0	0	0	0	0
14	Auszahlungen für Investitionsförderungsmaßnahmen	0,00	0	0	0	0	0	0
15	Auszahlungen für den Erwerb von immateriellen Vermögensgegenständen	0,00	0	0	0	0	0	0
16	Auszahlungen aus Investitionstätigkeit (Summe aus Nummern 10 bis 15)	-4.879,00	-3.000	-10.000	0	0	0	-70.000
17	Anteiliger veranschlagter Finanzierungsmittelüberschuss/-bedarf aus Investitionstätigkeit (Saldo aus Nummern 9 und 16)	-4.879,00	-3.000	-10.000	0	0	0	-70.000
18	Anteiliger veranschlagter Finanzierungsmittel-(Saldo aus Nummern 3 und 17)	101.880,27	22.513	22.161	0	47.141	71.121	1.101

Haushaltsplan 2026 der Gemeinde Niedereschach

Produktbeschreibung Produktgruppe 5540 Naturschutz und Landschaftspflege - [THH 5]		
Produktbereich	55	Natur- und Landschaftspflege, Friedhofswesen
Produktgruppe	5540	Naturschutz und Landschaftspflege - [THH 5]
Verantw. Person	> Hauptamt > Ortsbauamt	
Kurzbeschreibung	Ökokonto Maßnahmen zur Erhaltung, Entwicklung und Sanierung der für Boden, Flora und Fauna wichtigen Flächen durch Schaffung von zusammenhängenden Freiraumsystemen Vorgabe und Umsetzen von Pflegekonzepten insbesondere im Außenbereich	
Allgemeine Ziele	Schutz, Sicherung, Pflege und Gestaltung von Natur und Landschaft Erhaltung und Förderung der Arten- und Biotopvielfalt Natur- und Artenschutz	

Haushaltsplan 2026 der Gemeinde Niedereschach

Teilergebnishaushalt einschließlich Finanzplanung Produktgruppe 5540 Naturschutz und Landschaftspflege - [THH 5]							
Nr.	Bezeichnung	Ergebnis 2024	Ansatz 2025	Ansatz 2026	Plan 2027	Plan 2028	Plan 2029
		EUR					
		1	2	3	4	5	6
1	Steuern und ähnliche Abgaben	0,00	0	0	0	0	0
2	Zuweisungen und Zuwendungen, Umlagen	0,00	0	36.000	38.000	8.000	0
3	Aufgelöste Investitionszuwendungen und -beiträge	0,00	0	0	0	0	0
4	Sonstige Transfererträge	0,00	0	0	0	0	0
5	Entgelte für öffentliche Leistungen oder Einrichtungen	0,00	0	0	0	0	0
6	Sonstige privatrechtliche Leistungsentgelte	0,00	0	0	0	4.500	0
7	Kostenerstattungen und Kostenumlagen	0,00	0	0	0	0	0
8	Zinsen und ähnliche Erträge	0,00	0	0	0	0	0
9	Aktivierete Eigenleistungen und Bestandveränderungen	0,00	0	0	0	0	0
10	Sonstige ordentliche Erträge	0,00	0	0	0	0	0
11	Anteilige ordentliche Erträge (Summe aus Nummern 1 bis 10)	0,00	0	36.000	38.000	12.500	0
12	Personalaufwendungen	0,00	0	0	0	0	0
13	Versorgungsaufwendungen	0,00	0	0	0	0	0
14	Aufwendungen für Sach- und Dienstleistungen	-20.376,47	-15.000	-15.000	-15.000	-15.000	-15.000
15	Abschreibungen	-5.216,72	-5.217	-5.217	-5.217	-5.217	-5.217
16	Zinsen und ähnliche Aufwendungen	0,00	0	0	0	0	0
17	Transferaufwendungen	0,00	0	0	0	0	0
18	Sonstige ordentliche Aufwendungen	0,00	0	-40.000	-42.000	-9.000	0
19	Anteilige ordentliche Aufwendungen (Summe aus Nummern 12 bis 18)	-25.593,19	-20.217	-60.217	-62.217	-29.217	-20.217
20	Anteiliges veranschlagtes ordentliches Ergebnis (Summe aus Nummern 11 und 19)	-25.593,19	-20.217	-24.217	-24.217	-16.717	-20.217
21	Erträge aus internen Leistungen	0,00	0	0	0	0	0
22	Aufwendungen für interne Leistungen	0,00	0	0	0	0	0
23	kalkulatorische Kosten	-5.853,16	-4.992	-4.841	-4.690	-4.539	-4.387
24	Veranschlagtes kalkulatorisches Ergebnis (Saldo aus Nummern 21 bis 23)	-5.853,16	-4.992	-4.841	-4.690	-4.539	-4.387
25	Veranschlagter Nettoressourcenbedarf/-überschuss (Summe aus Nummer 20 und 24)	-31.446,35	-25.209	-29.058	-28.907	-21.256	-24.604

Haushaltsplan 2026 der Gemeinde Niedereschach

Teilfinanzhaushalt einschließlich Finanzplanung Produktgruppe 5540 Naturschutz und Landschaftspflege - [THH 5]								
Nr.	Bezeichnung	Ergebnis 2024	Ansatz 2025	Ansatz 2026	VE	Plan 2027	Plan 2028	Plan 2029
EUR								
		1	2	3	4	5	6	7
1	Summe der Einzahlungen aus laufender Verwaltungstätigkeit (ohne außerordentliche zahlungswirksame Erträge aus Vermögensveräußerung)	0,00	0	36.000	0	38.000	12.500	0
2	Summe der Auszahlungen aus laufender Verwaltungstätigkeit	-19.215,98	-15.000	-55.000	0	-57.000	-24.000	-15.000
3	Anteiliger Zahlungsmittelüberschuss/-bedarf des Ergebnishaushalts (Saldo aus Nummern 1 und 2)	-19.215,98	-15.000	-19.000	0	-19.000	-11.500	-15.000
4	Einzahlungen aus Investitionszuwendungen	0,00	0	0	0	0	0	0
5	Einzahlungen aus Investitionsbeiträgen und ähnlichen Entgelten für Investitionstätigkeit	0,00	0	0	0	0	0	0
6	Einzahlungen aus der Veräußerung von Sachvermögen	0,00	0	0	0	0	0	0
7	Einzahlungen aus der Veräußerung von Finanzvermögen	0,00	0	0	0	0	0	0
8	Einzahlungen für sonstige Investitionstätigkeit	0,00	0	0	0	0	0	0
9	Einzahlungen aus Investitionstätigkeit (Summe aus Nummern 4 bis 8)	0,00	0	0	0	0	0	0
10	Auszahlungen für den Erwerb von Grundstücken und Gebäuden	0,00	0	0	0	0	0	0
11	Auszahlungen für Baumaßnahmen	0,00	0	0	0	0	0	0
12	Auszahlungen für den Erwerb von beweglichem Sachvermögen	0,00	0	0	0	0	0	0
13	Auszahlungen für den Erwerb von Finanzvermögen	0,00	0	0	0	0	0	0
14	Auszahlungen für Investitionsförderungsmaßnahmen	0,00	0	0	0	0	0	0
15	Auszahlungen für den Erwerb von immateriellen Vermögensgegenständen	0,00	0	0	0	0	0	0
16	Auszahlungen aus Investitionstätigkeit (Summe aus Nummern 10 bis 15)	0,00	0	0	0	0	0	0
17	Anteiliger veranschlagter Finanzierungsmittelüberschuss/-bedarf aus Investitionstätigkeit (Saldo aus Nummern 9 und 16)	0,00	0	0	0	0	0	0
18	Anteiliger veranschlagter Finanzierungsmittel-(Saldo aus Nummern 3 und 17)	-19.215,98	-15.000	-19.000	0	-19.000	-11.500	-15.000

Haushaltsplan 2026 der Gemeinde Niedereschach

Produktbeschreibung Produktgruppe 5550 Forstwirtschaft - [THH 5]		
Produktbereich	55	Natur- und Landschaftspflege, Friedhofswesen
Produktgruppe	5550	Forstwirtschaft - [THH 5]
Verantw. Person	> Rechnungsamt mit Forstverwaltung	
Kurzbeschreibung	<p>Pflege und Bewirtschaftung des Waldes unter Berücksichtigung gesetzlicher Vorgaben und der Ziele des Waldeigentümers</p> <p>Pflege und Bewirtschaftung des gemeindeeigenen Waldes zur Produktion von Holz und anderer Waldprodukte</p> <p>Hierzu zählt insbesondere die Stamm-, Industrie- und Brennholzproduktion, Kulturen, Waldschutz, Bestandspflege und Walderschließung und die Erzeugung von Nebenprodukten, z. B. Christbäume und Reisig</p>	
Allgemeine Ziele	Erzielung eines wirtschaftlichen Nutzens unter Beachtung der Schutz- und Erholungsfunktion des Waldes	

Haushaltsplan 2026 der Gemeinde Niedereschach

Teilergebnishaushalt einschließlich Finanzplanung Produktgruppe 5550 Forstwirtschaft - [THH 5]							
Nr.	Bezeichnung	Ergebnis 2024	Ansatz 2025	Ansatz 2026	Plan 2027	Plan 2028	Plan 2029
		EUR					
		1	2	3	4	5	6
1	Steuern und ähnliche Abgaben	0,00	0	0	0	0	0
2	Zuweisungen und Zuwendungen, Umlagen	10.366,50	5.500	5.500	5.500	5.500	5.500
3	Aufgelöste Investitionszuwendungen und -beiträge	0,00	0	0	0	0	0
4	Sonstige Transfererträge	0,00	0	0	0	0	0
5	Entgelte für öffentliche Leistungen oder Einrichtungen	0,00	0	0	0	0	0
6	Sonstige privatrechtliche Leistungsentgelte	440.122,25	287.000	305.250	360.000	360.000	370.000
7	Kostenerstattungen und Kostenumlagen	0,00	0	0	0	0	0
8	Zinsen und ähnliche Erträge	0,00	0	0	0	0	0
9	Aktivierete Eigenleistungen und Bestandveränderungen	0,00	0	0	0	0	0
10	Sonstige ordentliche Erträge	0,00	0	0	0	0	0
11	Anteilige ordentliche Erträge (Summe aus Nummern 1 bis 10)	450.488,75	292.500	310.750	365.500	365.500	375.500
12	Personalaufwendungen	0,00	0	0	0	0	0
13	Versorgungsaufwendungen	0,00	0	0	0	0	0
14	Aufwendungen für Sach- und Dienstleistungen	-220.488,33	-163.450	-163.450	-150.000	-150.000	-160.000
15	Abschreibungen	0,00	0	0	0	0	0
16	Zinsen und ähnliche Aufwendungen	0,00	0	0	0	0	0
17	Transferaufwendungen	0,00	0	0	0	0	0
18	Sonstige ordentliche Aufwendungen	-46.018,18	-56.365	-56.365	-51.200	-51.200	-54.200
19	Anteilige ordentliche Aufwendungen (Summe aus Nummern 12 bis 18)	-266.506,51	-219.815	-219.815	-201.200	-201.200	-214.200
20	Anteiliges veranschlagtes ordentliches Ergebnis (Summe aus Nummern 11 und 19)	183.982,24	72.685	90.935	164.300	164.300	161.300
21	Erträge aus internen Leistungen	0,00	0	0	0	0	0
22	Aufwendungen für interne Leistungen	-566,00	-478	-566	-566	-566	-566
23	kalkulatorische Kosten	-145.164,18	-127.569	-127.569	-127.569	-127.569	-127.569
24	Veranschlagtes kalkulatorisches Ergebnis (Saldo aus Nummern 21 bis 23)	-145.730,18	-128.047	-128.135	-128.135	-128.135	-128.135
25	Veranschlagter Nettoressourcenbedarf/-überschuss (Summe aus Nummer 20 und 24)	38.252,06	-55.362	-37.200	36.165	36.165	33.165

Haushaltsplan 2026 der Gemeinde Niedereschach

Teilfinanzhaushalt einschließlich Finanzplanung Produktgruppe 5550 Forstwirtschaft - [THH 5]								
Nr.	Bezeichnung	Ergebnis 2024	Ansatz 2025	Ansatz 2026	VE	Plan 2027	Plan 2028	Plan 2029
EUR								
		1	2	3	4	5	6	7
1	Summe der Einzahlungen aus laufender Verwaltungstätigkeit (ohne außerordentliche zahlungswirksame Erträge aus Vermögensveräußerung)	454.639,10	292.500	310.750	0	365.500	365.500	375.500
2	Summe der Auszahlungen aus laufender Verwaltungstätigkeit	-306.240,40	-219.815	-219.815	0	-201.200	-201.200	-214.200
3	Anteiliger Zahlungsmittelüberschuss/-bedarf des Ergebnishaushalts (Saldo aus Nummern 1 und 2)	148.398,70	72.685	90.935	0	164.300	164.300	161.300
4	Einzahlungen aus Investitionszuwendungen	0,00	0	0	0	0	0	0
5	Einzahlungen aus Investitionsbeiträgen und ähnlichen Entgelten für Investitionstätigkeit	0,00	0	0	0	0	0	0
6	Einzahlungen aus der Veräußerung von Sachvermögen	0,00	0	0	0	0	0	0
7	Einzahlungen aus der Veräußerung von Finanzvermögen	0,00	0	0	0	0	0	0
8	Einzahlungen für sonstige Investitionstätigkeit	0,00	0	0	0	0	0	0
9	Einzahlungen aus Investitionstätigkeit (Summe aus Nummern 4 bis 8)	0,00	0	0	0	0	0	0
10	Auszahlungen für den Erwerb von Grundstücken und Gebäuden	0,00	0	0	0	0	0	0
11	Auszahlungen für Baumaßnahmen	0,00	0	0	0	0	0	0
12	Auszahlungen für den Erwerb von beweglichem Sachvermögen	0,00	0	0	0	0	0	0
13	Auszahlungen für den Erwerb von Finanzvermögen	0,00	0	0	0	0	0	0
14	Auszahlungen für Investitionsförderungsmaßnahmen	0,00	0	0	0	0	0	0
15	Auszahlungen für den Erwerb von immateriellen Vermögensgegenständen	0,00	0	0	0	0	0	0
16	Auszahlungen aus Investitionstätigkeit (Summe aus Nummern 10 bis 15)	0,00	0	0	0	0	0	0
17	Anteiliger veranschlagter Finanzierungsmittelüberschuss/-bedarf aus Investitionstätigkeit (Saldo aus Nummern 9 und 16)	0,00	0	0	0	0	0	0
18	Anteiliger veranschlagter Finanzierungsmittel-(Saldo aus Nummern 3 und 17)	148.398,70	72.685	90.935	0	164.300	164.300	161.300

Haushaltsplan 2026 der Gemeinde Niedereschach

Produktbeschreibung Produktgruppe 5551 Landwirtschaft - [THH 5]		
Produktbereich	55	Natur- und Landschaftspflege, Friedhofswesen
Produktgruppe	5551	Landwirtschaft - [THH 5]
Verantw. Person	> Rechnungsamt	
Kurzbeschreibung	Landwirtschaftliche Betriebsentwicklung Maßnahmen zur landwirtschaftlichen Produktion, Tierzucht u. Landschaftsentwicklung Förderung im Bereich Tierzucht > Jagd (Pacht- u. Wildschadensabwicklung)	
Allgemeine Ziele	Erhalt der Landwirtschaftsstruktur und deren Tierhaltung Wettbewerbsfähigkeit der landwirtschaftlichen Betriebe erhalten Verbesserung der Produktionsbedingungen Verbesserung der Wirtschaftlichkeit, insbesondere der Wettbewerbsfähigkeit der tierischen Erzeugung	

Haushaltsplan 2026 der Gemeinde Niedereschach

Teilergebnishaushalt einschließlich Finanzplanung Produktgruppe 5551 Landwirtschaft - [THH 5]							
Nr.	Bezeichnung	Ergebnis 2024	Ansatz 2025	Ansatz 2026	Plan 2027	Plan 2028	Plan 2029
		EUR					
		1	2	3	4	5	6
1	Steuern und ähnliche Abgaben	0,00	0	0	0	0	0
2	Zuweisungen und Zuwendungen, Umlagen	0,00	0	0	0	0	0
3	Aufgelöste Investitionszuwendungen und -beiträge	0,00	0	0	0	0	0
4	Sonstige Transfererträge	0,00	0	0	0	0	0
5	Entgelte für öffentliche Leistungen oder Einrichtungen	0,00	0	0	0	0	0
6	Sonstige privatrechtliche Leistungsentgelte	100,00	50	50	50	50	50
7	Kostenerstattungen und Kostenumlagen	0,00	0	0	0	0	0
8	Zinsen und ähnliche Erträge	0,00	0	0	0	0	0
9	Aktivierete Eigenleistungen und Bestandveränderungen	0,00	0	0	0	0	0
10	Sonstige ordentliche Erträge	0,00	0	0	0	0	0
11	Anteilige ordentliche Erträge (Summe aus Nummern 1 bis 10)	100,00	50	50	50	50	50
12	Personalaufwendungen	0,00	0	0	0	0	0
13	Versorgungsaufwendungen	0,00	0	0	0	0	0
14	Aufwendungen für Sach- und Dienstleistungen	-2.485,23	-2.600	-2.600	-2.600	-2.600	-2.600
15	Abschreibungen	0,00	0	0	0	0	0
16	Zinsen und ähnliche Aufwendungen	0,00	0	0	0	0	0
17	Transferaufwendungen	0,00	0	0	0	0	0
18	Sonstige ordentliche Aufwendungen	-1.313,33	-5.220	-3.220	-3.220	-3.220	-3.020
19	Anteilige ordentliche Aufwendungen (Summe aus Nummern 12 bis 18)	-3.798,56	-7.820	-5.820	-5.820	-5.820	-5.620
20	Anteiliges veranschlagtes ordentliches Ergebnis (Summe aus Nummern 11 und 19)	-3.698,56	-7.770	-5.770	-5.770	-5.770	-5.570
21	Erträge aus internen Leistungen	0,00	0	0	0	0	0
22	Aufwendungen für interne Leistungen	0,00	0	0	0	0	0
23	kalkulatorische Kosten	0,00	0	0	0	0	0
24	Veranschlagtes kalkulatorisches Ergebnis (Saldo aus Nummern 21 bis 23)	0,00	0	0	0	0	0
25	Veranschlagter Nettoressourcenbedarf/-überschuss (Summe aus Nummer 20 und 24)	-3.698,56	-7.770	-5.770	-5.770	-5.770	-5.570

Haushaltsplan 2026 der Gemeinde Niedereschach

Teilfinanzhaushalt einschließlich Finanzplanung Produktgruppe 5551 Landwirtschaft - [THH 5]								
Nr.	Bezeichnung	Ergebnis 2024	Ansatz 2025	Ansatz 2026	VE	Plan 2027	Plan 2028	Plan 2029
EUR								
		1	2	3	4	5	6	7
1	Summe der Einzahlungen aus laufender Verwaltungstätigkeit (ohne außerordentliche zahlungswirksame Erträge aus Vermögensveräußerung)	100,00	50	50	0	50	50	50
2	Summe der Auszahlungen aus laufender Verwaltungstätigkeit	-3.798,56	-7.820	-5.820	0	-5.820	-5.820	-5.620
3	Anteiliger Zahlungsmittelüberschuss/-bedarf des Ergebnishaushalts (Saldo aus Nummern 1 und 2)	-3.698,56	-7.770	-5.770	0	-5.770	-5.770	-5.570
4	Einzahlungen aus Investitionszuwendungen	0,00	0	0	0	0	0	0
5	Einzahlungen aus Investitionsbeiträgen und ähnlichen Entgelten für Investitionstätigkeit	0,00	0	0	0	0	0	0
6	Einzahlungen aus der Veräußerung von Sachvermögen	0,00	0	0	0	0	0	0
7	Einzahlungen aus der Veräußerung von Finanzvermögen	0,00	0	0	0	0	0	0
8	Einzahlungen für sonstige Investitionstätigkeit	0,00	0	0	0	0	0	0
9	Einzahlungen aus Investitionstätigkeit (Summe aus Nummern 4 bis 8)	0,00	0	0	0	0	0	0
10	Auszahlungen für den Erwerb von Grundstücken und Gebäuden	0,00	0	0	0	0	0	0
11	Auszahlungen für Baumaßnahmen	0,00	0	0	0	0	0	0
12	Auszahlungen für den Erwerb von beweglichem Sachvermögen	0,00	0	0	0	0	0	0
13	Auszahlungen für den Erwerb von Finanzvermögen	0,00	0	0	0	0	0	0
14	Auszahlungen für Investitionsförderungsmaßnahmen	0,00	0	0	0	0	0	0
15	Auszahlungen für den Erwerb von immateriellen Vermögensgegenständen	0,00	0	0	0	0	0	0
16	Auszahlungen aus Investitionstätigkeit (Summe aus Nummern 10 bis 15)	0,00	0	0	0	0	0	0
17	Anteiliger veranschlagter Finanzierungsmittelüberschuss/-bedarf aus Investitionstätigkeit (Saldo aus Nummern 9 und 16)	0,00	0	0	0	0	0	0
18	Anteiliger veranschlagter Finanzierungsmittel-(Saldo aus Nummern 3 und 17)	-3.698,56	-7.770	-5.770	0	-5.770	-5.770	-5.570

Haushaltsplan 2026 der Gemeinde Niedereschach

Produktbeschreibung	
Produktgruppe 5610 Umweltschutzmaßnahmen - [THH 5]	
Produktbereich	56 Umweltschutz
Produktgruppe	5610 Umweltschutzmaßnahmen - [THH 5]
Verantw. Person	<ul style="list-style-type: none"> > Hauptamt > Ortsbauamt
Kurzbeschreibung	<p>Vollzug des Bodenschutzrechts nach polizeirechtlicher Zuständigkeit:</p> <ul style="list-style-type: none"> - Erfassung altlastverdächtiger Flächen (Altlastenkataster) - Erstellung und Pflege graphischer Informationssysteme (z.B. WIBAS) - Gefahrenerforschung an altlastverdächtigen Flächen - Anordnung zur Erkundung, Sanierung und Überwachung von Altlasten - Durchführung von Maßnahmen zur Gefahrenabwehr und zur Beseitigung bereits eingetretener Schäden auch im Rahmen der Ersatzvornahme <p>Fachrechtliche Stellungnahme</p> <p>Erkundung, Sanierung und Überwachung kommunaler Verdachtsflächen und Altlasten sowie Altlasten des Landes als Polizeipflichtiger</p>
Allgemeine Ziele	<ul style="list-style-type: none"> Schutz von Mensch und Umwelt vor Gefahren durch Altlasten Nachhaltige Sicherung oder Wiederherstellung der Funktionen des Bodens

Haushaltsplan 2026 der Gemeinde Niedereschach

Teilergebnishaushalt einschließlich Finanzplanung Produktgruppe 5610 Umweltschutzmaßnahmen - [THH 5]							
Nr.	Bezeichnung	Ergebnis 2024	Ansatz 2025	Ansatz 2026	Plan 2027	Plan 2028	Plan 2029
		EUR					
		1	2	3	4	5	6
1	Steuern und ähnliche Abgaben	0,00	0	0	0	0	0
2	Zuweisungen und Zuwendungen, Umlagen	0,00	7.800	0	0	0	0
3	Aufgelöste Investitionszuwendungen und -beiträge	0,00	0	0	0	0	0
4	Sonstige Transfererträge	0,00	0	0	0	0	0
5	Entgelte für öffentliche Leistungen oder Einrichtungen	0,00	0	0	0	0	0
6	Sonstige privatrechtliche Leistungsentgelte	0,00	0	0	0	0	0
7	Kostenerstattungen und Kostenumlagen	0,00	0	0	0	0	0
8	Zinsen und ähnliche Erträge	0,00	0	0	0	0	0
9	Aktivierete Eigenleistungen und Bestandveränderungen	0,00	0	0	0	0	0
10	Sonstige ordentliche Erträge	0,00	0	0	0	0	0
11	Anteilige ordentliche Erträge (Summe aus Nummern 1 bis 10)	0,00	7.800	0	0	0	0
12	Personalaufwendungen	0,00	0	0	0	0	0
13	Versorgungsaufwendungen	0,00	0	0	0	0	0
14	Aufwendungen für Sach- und Dienstleistungen	0,00	0	0	0	0	0
15	Abschreibungen	0,00	0	0	0	0	0
16	Zinsen und ähnliche Aufwendungen	0,00	0	0	0	0	0
17	Transferaufwendungen	0,00	0	0	0	0	0
18	Sonstige ordentliche Aufwendungen	-12.426,00	-6.000	-6.000	-1.000	-1.000	-1.000
19	Anteilige ordentliche Aufwendungen (Summe aus Nummern 12 bis 18)	-12.426,00	-6.000	-6.000	-1.000	-1.000	-1.000
20	Anteiliges veranschlagtes ordentliches Ergebnis (Summe aus Nummern 11 und 19)	-12.426,00	1.800	-6.000	-1.000	-1.000	-1.000
21	Erträge aus internen Leistungen	0,00	0	0	0	0	0
22	Aufwendungen für interne Leistungen	0,00	0	0	0	0	0
23	kalkulatorische Kosten	0,00	0	0	0	0	0
24	Veranschlagtes kalkulatorisches Ergebnis (Saldo aus Nummern 21 bis 23)	0,00	0	0	0	0	0
25	Veranschlagter Nettoressourcenbedarf/-überschuss (Summe aus Nummer 20 und 24)	-12.426,00	1.800	-6.000	-1.000	-1.000	-1.000

Haushaltsplan 2026 der Gemeinde Niedereschach

Teilfinanzhaushalt einschließlich Finanzplanung Produktgruppe 5610 Umweltschutzmaßnahmen - [THH 5]								
Nr.	Bezeichnung	Ergebnis 2024	Ansatz 2025	Ansatz 2026	VE	Plan 2027	Plan 2028	Plan 2029
EUR								
		1	2	3	4	5	6	7
1	Summe der Einzahlungen aus laufender Verwaltungstätigkeit (ohne außerordentliche zahlungswirksame Erträge aus Vermögensveräußerung)	0,00	7.800	0	0	0	0	0
2	Summe der Auszahlungen aus laufender Verwaltungstätigkeit	-12.426,00	-6.000	-6.000	0	-1.000	-1.000	-1.000
3	Anteiliger Zahlungsmittelüberschuss/-bedarf des Ergebnishaushalts (Saldo aus Nummern 1 und 2)	-12.426,00	1.800	-6.000	0	-1.000	-1.000	-1.000
4	Einzahlungen aus Investitionszuwendungen	0,00	0	0	0	0	0	0
5	Einzahlungen aus Investitionsbeiträgen und ähnlichen Entgelten für Investitionstätigkeit	0,00	0	0	0	0	0	0
6	Einzahlungen aus der Veräußerung von Sachvermögen	0,00	0	0	0	0	0	0
7	Einzahlungen aus der Veräußerung von Finanzvermögen	0,00	0	0	0	0	0	0
8	Einzahlungen für sonstige Investitionstätigkeit	0,00	0	0	0	0	0	0
9	Einzahlungen aus Investitionstätigkeit (Summe aus Nummern 4 bis 8)	0,00	0	0	0	0	0	0
10	Auszahlungen für den Erwerb von Grundstücken und Gebäuden	0,00	0	0	0	0	0	0
11	Auszahlungen für Baumaßnahmen	0,00	0	0	0	0	0	0
12	Auszahlungen für den Erwerb von beweglichem Sachvermögen	0,00	0	0	0	0	0	0
13	Auszahlungen für den Erwerb von Finanzvermögen	0,00	0	0	0	0	0	0
14	Auszahlungen für Investitionsförderungsmaßnahmen	0,00	0	0	0	0	0	0
15	Auszahlungen für den Erwerb von immateriellen Vermögensgegenständen	0,00	0	0	0	0	0	0
16	Auszahlungen aus Investitionstätigkeit (Summe aus Nummern 10 bis 15)	0,00	0	0	0	0	0	0
17	Anteiliger veranschlagter Finanzierungsmittelüberschuss/-bedarf aus Investitionstätigkeit (Saldo aus Nummern 9 und 16)	0,00	0	0	0	0	0	0
18	Anteiliger veranschlagter Finanzierungsmittel-Saldo aus Nummern 3 und 17)	-12.426,00	1.800	-6.000	0	-1.000	-1.000	-1.000

Wirtschaft und Tourismus

EGON

Existenzgründungsoffensive Neckar-Eschach



Gemeinde
Niereschach



Gemeinde
Dauchingen



Gemeinde
Deißlingen

Produktgruppen

- 5710 Wirtschaftsförderung
- 5730 Allgemeine Einrichtungen
und Unternehmen
- 5750 Tourismus

Haushaltsplan 2026 der Gemeinde Niedereschach

Teilergebnishaushalt einschließlich Finanzplanung Teilhaushalt 6 Wirtschaft und Tourismus							
Nr.	Bezeichnung	Ergebnis 2024	Ansatz 2025	Ansatz 2026	Plan 2027	Plan 2028	Plan 2029
		EUR					
		1	2	3	4	5	6
1	Steuern und ähnliche Abgaben	0,00	0	0	0	0	0
2	Zuweisungen und Zuwendungen, Umlagen	0,00	0	0	0	0	0
3	Aufgelöste Investitionszuwendungen und -beiträge	33.079,11	32.271	32.271	32.271	32.271	32.271
4	Sonstige Transfererträge	0,00	0	0	0	0	0
5	Entgelte für öffentliche Leistungen oder Einrichtungen	14.844,84	16.000	17.000	17.000	18.000	18.000
6	Sonstige privatrechtliche Leistungsentgelte	36.518,75	35.620	36.170	36.370	51.170	51.170
7	Kostenerstattungen und Kostenumlagen	0,00	0	0	0	0	0
8	Zinsen und ähnliche Erträge	0,00	0	0	0	0	0
9	Aktiviert Eigenleistungen und Bestandveränderungen	60,00	0	0	0	0	0
10	Sonstige ordentliche Erträge	0,00	0	0	0	0	0
11	Anteilige ordentliche Erträge (Summe aus Nummern 1 bis 10)	84.502,70	83.891	85.441	85.641	101.441	101.441
12	Personalaufwendungen	-151.523,90	-149.460	-162.062	-167.189	-172.229	-166.649
13	Versorgungsaufwendungen	0,00	0	0	0	0	0
14	Aufwendungen für Sach- und Dienstleistungen	-286.486,36	-260.600	-536.700	-251.700	-252.900	-252.900
15	Abschreibungen	-210.941,89	-207.650	-207.158	-205.624	-205.411	-204.881
16	Zinsen und ähnliche Aufwendungen	0,00	0	0	0	0	0
17	Transferaufwendungen	0,00	0	0	0	0	0
18	Sonstige ordentliche Aufwendungen	-32.716,65	-33.277	-29.625	-29.935	-30.255	-30.565
19	Anteilige ordentliche Aufwendungen (Summe aus Nummern 12 bis 18)	-681.668,80	-650.987	-935.545	-654.448	-660.795	-654.995
20	Anteiliges veranschlagtes ordentliches Ergebnis (Summe aus Nummern 11 und 19)	-597.166,10	-567.096	-850.104	-568.807	-559.354	-553.554
21	Erträge aus internen Leistungen	71.246,00	64.546	71.246	71.246	71.246	71.246
22	Aufwendungen für interne Leistungen	-85.292,00	-72.483	-85.292	-85.292	-85.292	-85.292
23	kalkulatorische Kosten	-168.645,50	-143.047	-138.247	-133.206	-128.182	-123.168
24	Veranschlagtes kalkulatorisches Ergebnis (Saldo aus Nummern 21 bis 23)	-182.691,50	-150.984	-152.293	-147.252	-142.228	-137.214
25	Veranschlagter Nettoressourcenbedarf/-überschuss (Summe aus Nummer 20 und 24)	-779.857,60	-718.080	-1.002.397	-716.059	-701.582	-690.768

Haushaltsplan 2026 der Gemeinde Niedereschach

Teilfinanzhaushalt einschließlich Finanzplanung Teilhaushalt 6 Wirtschaft und Tourismus								
Nr.	Bezeichnung	Ergebnis 2024	Ansatz 2025	Ansatz 2026	VE	Plan 2027	Plan 2028	Plan 2029
EUR								
		1	2	3	4	5	6	7
1	Summe der Einzahlungen aus laufender Verwaltungstätigkeit (ohne außerordentliche zahlungswirksame Erträge aus Vermögensveräußerung)	50.031,85	51.620	53.170	0	53.370	69.170	69.170
2	Summe der Auszahlungen aus laufender Verwaltungstätigkeit	-462.526,24	-443.337	-728.387	0	-448.824	-455.384	-450.114
3	Anteiliger Zahlungsmittelüberschuss/-bedarf des Ergebnishaushalts (Saldo aus Nummern 1 und 2)	-412.494,39	-391.717	-675.217	0	-395.454	-386.214	-380.944
4	Einzahlungen aus Investitionszuwendungen	0,00	0	0	0	0	0	0
5	Einzahlungen aus Investitionsbeiträgen und ähnlichen Entgelten für Investitionstätigkeit	0,00	0	0	0	0	0	0
6	Einzahlungen aus der Veräußerung von Sachvermögen	0,00	0	0	0	0	0	0
7	Einzahlungen aus der Veräußerung von Finanzvermögen	0,00	0	0	0	0	0	0
8	Einzahlungen für sonstige Investitionstätigkeit	0,00	0	0	0	0	0	0
9	Einzahlungen aus Investitionstätigkeit (Summe aus Nummern 4 bis 8)	0,00	0	0	0	0	0	0
10	Auszahlungen für den Erwerb von Grundstücken und Gebäuden	-6.167,76	0	0	0	0	0	0
11	Auszahlungen für Baumaßnahmen	0,00	0	0	0	0	0	0
12	Auszahlungen für den Erwerb von beweglichem Sachvermögen	-8.722,76	-9.300	0	0	0	0	0
13	Auszahlungen für den Erwerb von Finanzvermögen	0,00	0	0	0	0	0	0
14	Auszahlungen für Investitionsförderungsmaßnahmen	0,00	0	0	0	0	0	0
15	Auszahlungen für den Erwerb von immateriellen Vermögensgegenständen	0,00	0	0	0	0	0	0
16	Auszahlungen aus Investitionstätigkeit (Summe aus Nummern 10 bis 15)	-14.890,52	-9.300	0	0	0	0	0
17	Anteiliger veranschlagter Finanzierungsmittelüberschuss/-bedarf aus Investitionstätigkeit (Saldo aus Nummern 9 und 16)	-14.890,52	-9.300	0	0	0	0	0
18	Anteiliger veranschlagter Finanzierungsmittel-(Saldo aus Nummern 3 und 17)	-427.384,91	-401.017	-675.217	0	-395.454	-386.214	-380.944

Haushaltsplan 2026 der Gemeinde Niedereschach

**Teilergebnishaushalt einschließlich Finanzplanung
Produktgruppe 5710 Wirtschaftsförderung - [THH 6]**

Nr.	Bezeichnung	Ergebnis 2024	Ansatz 2025	Ansatz 2026	Plan 2027	Plan 2028	Plan 2029
		EUR					
		1	2	3	4	5	6
1	Steuern und ähnliche Abgaben	0,00	0	0	0	0	0
2	Zuweisungen und Zuwendungen, Umlagen	0,00	0	0	0	0	0
3	Aufgelöste Investitionszuwendungen und -beiträge	0,00	0	0	0	0	0
4	Sonstige Transfererträge	0,00	0	0	0	0	0
5	Entgelte für öffentliche Leistungen oder Einrichtungen	0,00	0	0	0	0	0
6	Sonstige privatrechtliche Leistungsentgelte	1.602,50	2.000	2.000	2.000	2.000	2.000
7	Kostenerstattungen und Kostenumlagen	0,00	0	0	0	0	0
8	Zinsen und ähnliche Erträge	0,00	0	0	0	0	0
9	Aktivierete Eigenleistungen und Bestandveränderungen	0,00	0	0	0	0	0
10	Sonstige ordentliche Erträge	0,00	0	0	0	0	0
11	Anteilige ordentliche Erträge (Summe aus Nummern 1 bis 10)	1.602,50	2.000	2.000	2.000	2.000	2.000
12	Personalaufwendungen	0,00	0	0	0	0	0
13	Versorgungsaufwendungen	0,00	0	0	0	0	0
14	Aufwendungen für Sach- und Dienstleistungen	-54.940,95	-52.000	-54.000	-54.000	-54.000	-54.000
15	Abschreibungen	-2.942,72	-2.605	-2.605	-2.605	-2.605	-2.605
16	Zinsen und ähnliche Aufwendungen	0,00	0	0	0	0	0
17	Transferaufwendungen	0,00	0	0	0	0	0
18	Sonstige ordentliche Aufwendungen	-3.231,03	-500	-300	-300	-300	-300
19	Anteilige ordentliche Aufwendungen (Summe aus Nummern 12 bis 18)	-61.114,70	-55.105	-56.905	-56.905	-56.905	-56.905
20	Anteiliges veranschlagtes ordentliches Ergebnis (Summe aus Nummern 11 und 19)	-59.512,20	-53.105	-54.905	-54.905	-54.905	-54.905
21	Erträge aus internen Leistungen	0,00	0	0	0	0	0
22	Aufwendungen für interne Leistungen	-60,00	0	-60	-60	-60	-60
23	kalkulatorische Kosten	-932,30	-743	-667	-592	-516	-441
24	Veranschlagtes kalkulatorisches Ergebnis (Saldo aus Nummern 21 bis 23)	-992,30	-743	-727	-652	-576	-501
25	Veranschlagter Nettoressourcenbedarf/-überschuss (Summe aus Nummer 20 und 24)	-60.504,50	-53.848	-55.632	-55.557	-55.481	-55.406

Erläuterungen

Kostenstelle 571001 > EGON und E-Mobil

Zu Pos. 6: u. a. Mieten, Spenden E-Mobil

Zu Pos. 14: EGON Existenzgründungsoffensive Neckar-Eschach
Standortmarketing u. MITnand

u. a. Batteriemiete, Strom, Kundendienst, Entschädigung Fahrer...E-Mobil

Haushaltsplan 2026 der Gemeinde Niedereschach

Teilfinanzhaushalt einschließlich Finanzplanung Produktgruppe 5710 Wirtschaftsförderung - [THH 6]								
Nr.	Bezeichnung	Ergebnis 2024	Ansatz 2025	Ansatz 2026	VE	Plan 2027	Plan 2028	Plan 2029
EUR								
		1	2	3	4	5	6	7
1	Summe der Einzahlungen aus laufender Verwaltungstätigkeit (ohne außerordentliche zahlungswirksame Erträge aus Vermögensveräußerung)	1.602,50	2.000	2.000	0	2.000	2.000	2.000
2	Summe der Auszahlungen aus laufender Verwaltungstätigkeit	-67.048,07	-52.500	-54.300	0	-54.300	-54.300	-54.300
3	Anteiliger Zahlungsmittelüberschuss/-bedarf des Ergebnishaushalts (Saldo aus Nummern 1 und 2)	-65.445,57	-50.500	-52.300	0	-52.300	-52.300	-52.300
4	Einzahlungen aus Investitionszuwendungen	0,00	0	0	0	0	0	0
5	Einzahlungen aus Investitionsbeiträgen und ähnlichen Entgelten für Investitionstätigkeit	0,00	0	0	0	0	0	0
6	Einzahlungen aus der Veräußerung von Sachvermögen	0,00	0	0	0	0	0	0
7	Einzahlungen aus der Veräußerung von Finanzvermögen	0,00	0	0	0	0	0	0
8	Einzahlungen für sonstige Investitionstätigkeit	0,00	0	0	0	0	0	0
9	Einzahlungen aus Investitionstätigkeit (Summe aus Nummern 4 bis 8)	0,00	0	0	0	0	0	0
10	Auszahlungen für den Erwerb von Grundstücken und Gebäuden	0,00	0	0	0	0	0	0
11	Auszahlungen für Baumaßnahmen	0,00	0	0	0	0	0	0
12	Auszahlungen für den Erwerb von beweglichem Sachvermögen	0,00	0	0	0	0	0	0
13	Auszahlungen für den Erwerb von Finanzvermögen	0,00	0	0	0	0	0	0
14	Auszahlungen für Investitionsförderungsmaßnahmen	0,00	0	0	0	0	0	0
15	Auszahlungen für den Erwerb von immateriellen Vermögensgegenständen	0,00	0	0	0	0	0	0
16	Auszahlungen aus Investitionstätigkeit (Summe aus Nummern 10 bis 15)	0,00	0	0	0	0	0	0
17	Anteiliger veranschlagter Finanzierungsmittelüberschuss/-bedarf aus Investitionstätigkeit (Saldo aus Nummern 9 und 16)	0,00	0	0	0	0	0	0
18	Anteiliger veranschlagter Finanzierungsmittel-(Saldo aus Nummern 3 und 17)	-65.445,57	-50.500	-52.300	0	-52.300	-52.300	-52.300

Haushaltsplan 2026 der Gemeinde Niedereschach

**Teilergebnishaushalt einschließlich Finanzplanung
Produktgruppe 5730 Allgemeine Einrichtungen und Unternehmen - [THH 6]**

Nr.	Bezeichnung	Ergebnis 2024	Ansatz 2025	Ansatz 2026	Plan 2027	Plan 2028	Plan 2029
		EUR					
		1	2	3	4	5	6
1	Steuern und ähnliche Abgaben	0,00	0	0	0	0	0
2	Zuweisungen und Zuwendungen, Umlagen	0,00	0	0	0	0	0
3	Aufgelöste Investitionszuwendungen und -beiträge	33.079,11	32.271	32.271	32.271	32.271	32.271
4	Sonstige Transfererträge	0,00	0	0	0	0	0
5	Entgelte für öffentliche Leistungen oder Einrichtungen	14.844,84	16.000	17.000	17.000	18.000	18.000
6	Sonstige privatrechtliche Leistungsentgelte	34.916,25	33.620	34.170	34.370	49.170	49.170
7	Kostenerstattungen und Kostenumlagen	0,00	0	0	0	0	0
8	Zinsen und ähnliche Erträge	0,00	0	0	0	0	0
9	Aktivierete Eigenleistungen und Bestandveränderungen	60,00	0	0	0	0	0
10	Sonstige ordentliche Erträge	0,00	0	0	0	0	0
11	Anteilige ordentliche Erträge (Summe aus Nummern 1 bis 10)	82.900,20	81.891	83.441	83.641	99.441	99.441
12	Personalaufwendungen	-151.523,90	-149.460	-162.062	-167.189	-172.229	-166.649
13	Versorgungsaufwendungen	0,00	0	0	0	0	0
14	Aufwendungen für Sach- und Dienstleistungen	-226.092,11	-202.600	-476.700	-191.700	-192.900	-192.900
15	Abschreibungen	-207.999,17	-205.045	-204.553	-203.019	-202.806	-202.276
16	Zinsen und ähnliche Aufwendungen	0,00	0	0	0	0	0
17	Transferaufwendungen	0,00	0	0	0	0	0
18	Sonstige ordentliche Aufwendungen	-29.485,62	-32.777	-29.325	-29.635	-29.955	-30.265
19	Anteilige ordentliche Aufwendungen (Summe aus Nummern 12 bis 18)	-615.100,80	-589.882	-872.640	-591.543	-597.890	-592.090
20	Anteiliges veranschlagtes ordentliches Ergebnis (Summe aus Nummern 11 und 19)	-532.200,60	-507.991	-789.199	-507.902	-498.449	-492.649
21	Erträge aus internen Leistungen	71.246,00	64.546	71.246	71.246	71.246	71.246
22	Aufwendungen für interne Leistungen	-84.844,00	-67.678	-84.844	-84.844	-84.844	-84.844
23	kalkulatorische Kosten	-167.713,20	-142.304	-137.580	-132.614	-127.666	-122.727
24	Veranschlagtes kalkulatorisches Ergebnis (Saldo aus Nummern 21 bis 23)	-181.311,20	-145.436	-151.178	-146.212	-141.264	-136.325
25	Veranschlagter Nettoressourcenbedarf/-überschuss (Summe aus Nummer 20 und 24)	-713.511,80	-653.427	-940.377	-654.114	-639.713	-628.974

Erläuterungen

Schlachthaus Fischbach

Zu Pos. 14: Aufteilung der Bewirtschaftungskosten - Grundstücke u. baul. Anlagen
(Strom, Wasser, Heizkosten, Winterdienst und Grundstückspflege)

- 10 % Feuerwehr
- 60 % Schlachthaus**
- 30 % Schmiedesteighaus

Schloßberghalle Kappel

Zu Pos. 14: Aufteilung Bewirtschaftungskosten - Grundstücke und baul. Anlagen
(Wasser, Müll, Heizungswartung, Heizkosten, Winterdienst und Grundstückspflege)

- | | | |
|-------------|------|------------------------|
| Grundschule | KiGa | Schloßberghalle |
| 1/3 | 1/3 | 1/3 |

**Teilergebnishaushalt einschließlich Finanzplanung
Produktgruppe 5730 Allgemeine Einrichtungen und Unternehmen - [THH 6]**

Schlierbachhalle Schabenhäuser

Aufteilung der Bewirtschaftungskosten - Grundstücke u. baul. Anlagen
(Strom, Wasser, Heizkosten)

% Vereinsräume

% Schlierbachhalle

Bodenackerhalle Fischbach

Zu Pos. 14: Aufteilung Bewirtschaftungskosten - Grundstücke und baul. Anlagen
(Wasser, Abwasser, Heizungswartung, Heizkosten, Winterdienst und
Grundstückspflege)

Vereinsräume

10 %

GMS

45 %

Bodenackerhalle

45 %

Zu Pos. 22: Verwaltungskostenbeitrag
Bauhofleistungen

Haushaltsplan 2026 der Gemeinde Niedereschach

Teilfinanzhaushalt einschließlich Finanzplanung Produktgruppe 5730 Allgemeine Einrichtungen und Unternehmen - [THH 6]								
Nr.	Bezeichnung	Ergebnis 2024	Ansatz 2025	Ansatz 2026	VE	Plan 2027	Plan 2028	Plan 2029
EUR								
		1	2	3	4	5	6	7
1	Summe der Einzahlungen aus laufender Verwaltungstätigkeit (ohne außerordentliche zahlungswirksame Erträge aus Vermögensveräußerung)	48.429,35	49.620	51.170	0	51.370	67.170	67.170
2	Summe der Auszahlungen aus laufender Verwaltungstätigkeit	-390.274,87	-384.837	-668.087	0	-388.524	-395.084	-389.814
3	Anteiliger Zahlungsmittelüberschuss/-bedarf des Ergebnishaushalts (Saldo aus Nummern 1 und 2)	-341.845,52	-335.217	-616.917	0	-337.154	-327.914	-322.644
4	Einzahlungen aus Investitionszuwendungen	0,00	0	0	0	0	0	0
5	Einzahlungen aus Investitionsbeiträgen und ähnlichen Entgelten für Investitionstätigkeit	0,00	0	0	0	0	0	0
6	Einzahlungen aus der Veräußerung von Sachvermögen	0,00	0	0	0	0	0	0
7	Einzahlungen aus der Veräußerung von Finanzvermögen	0,00	0	0	0	0	0	0
8	Einzahlungen für sonstige Investitionstätigkeit	0,00	0	0	0	0	0	0
9	Einzahlungen aus Investitionstätigkeit (Summe aus Nummern 4 bis 8)	0,00	0	0	0	0	0	0
10	Auszahlungen für den Erwerb von Grundstücken und Gebäuden	-6.167,76	0	0	0	0	0	0
11	Auszahlungen für Baumaßnahmen	0,00	0	0	0	0	0	0
12	Auszahlungen für den Erwerb von beweglichem Sachvermögen	-8.722,76	-9.300	0	0	0	0	0
13	Auszahlungen für den Erwerb von Finanzvermögen	0,00	0	0	0	0	0	0
14	Auszahlungen für Investitionsförderungsmaßnahmen	0,00	0	0	0	0	0	0
15	Auszahlungen für den Erwerb von immateriellen Vermögensgegenständen	0,00	0	0	0	0	0	0
16	Auszahlungen aus Investitionstätigkeit (Summe aus Nummern 10 bis 15)	-14.890,52	-9.300	0	0	0	0	0
17	Anteiliger veranschlagter Finanzierungsmittelüberschuss/-bedarf aus Investitionstätigkeit (Saldo aus Nummern 9 und 16)	-14.890,52	-9.300	0	0	0	0	0
18	Anteiliger veranschlagter Finanzierungsmittel-(Saldo aus Nummern 3 und 17)	-356.736,04	-344.517	-616.917	0	-337.154	-327.914	-322.644

Haushaltsplan 2026 der Gemeinde Niedereschach

Produktbeschreibung Produktgruppe 5750 Tourismus - [THH 6]		
Produktbereich	57	Wirtschaft und Tourismus
Produktgruppe	5750	Tourismus - [THH 6]
Verantw. Person	> Hauptamt	
Kurzbeschreibung	Maßnahmen, Einrichtungen und Projekte zur Tourismusförderung	
Allgemeine Ziele	<p>Steigerung der Anzahl der Gäste, der Übernachtungen, des Besuchs und der Nutzung von Infrastruktureinrichtungen und Angeboten</p> <p>Schaffung einer hohen Publikumsbindung</p> <p>Steigerung der örtlichen Attraktivität für Einheimische und Gäste</p>	

Haushaltsplan 2026 der Gemeinde Niedereschach

**Teilergebnishaushalt einschließlich Finanzplanung
Produktgruppe 5750 Tourismus - [THH 6]**

Nr.	Bezeichnung	Ergebnis 2024	Ansatz 2025	Ansatz 2026	Plan 2027	Plan 2028	Plan 2029
		EUR					
		1	2	3	4	5	6
1	Steuern und ähnliche Abgaben	0,00	0	0	0	0	0
2	Zuweisungen und Zuwendungen, Umlagen	0,00	0	0	0	0	0
3	Aufgelöste Investitionszuwendungen und -beiträge	0,00	0	0	0	0	0
4	Sonstige Transfererträge	0,00	0	0	0	0	0
5	Entgelte für öffentliche Leistungen oder Einrichtungen	0,00	0	0	0	0	0
6	Sonstige privatrechtliche Leistungsentgelte	0,00	0	0	0	0	0
7	Kostenerstattungen und Kostenumlagen	0,00	0	0	0	0	0
8	Zinsen und ähnliche Erträge	0,00	0	0	0	0	0
9	Aktivierete Eigenleistungen und Bestandveränderungen	0,00	0	0	0	0	0
10	Sonstige ordentliche Erträge	0,00	0	0	0	0	0
11	Anteilige ordentliche Erträge (Summe aus Nummern 1 bis 10)	0,00	0	0	0	0	0
12	Personalaufwendungen	0,00	0	0	0	0	0
13	Versorgungsaufwendungen	0,00	0	0	0	0	0
14	Aufwendungen für Sach- und Dienstleistungen	-5.453,30	-6.000	-6.000	-6.000	-6.000	-6.000
15	Abschreibungen	0,00	0	0	0	0	0
16	Zinsen und ähnliche Aufwendungen	0,00	0	0	0	0	0
17	Transferaufwendungen	0,00	0	0	0	0	0
18	Sonstige ordentliche Aufwendungen	0,00	0	0	0	0	0
19	Anteilige ordentliche Aufwendungen (Summe aus Nummern 12 bis 18)	-5.453,30	-6.000	-6.000	-6.000	-6.000	-6.000
20	Anteiliges veranschlagtes ordentliches Ergebnis (Summe aus Nummern 11 und 19)	-5.453,30	-6.000	-6.000	-6.000	-6.000	-6.000
21	Erträge aus internen Leistungen	0,00	0	0	0	0	0
22	Aufwendungen für interne Leistungen	-388,00	-4.805	-388	-388	-388	-388
23	kalkulatorische Kosten	0,00	0	0	0	0	0
24	Veranschlagtes kalkulatorisches Ergebnis (Saldo aus Nummern 21 bis 23)	-388,00	-4.805	-388	-388	-388	-388
25	Veranschlagter Nettoressourcenbedarf/-überschuss (Summe aus Nummer 20 und 24)	-5.841,30	-10.805	-6.388	-6.388	-6.388	-6.388

Erläuterungen

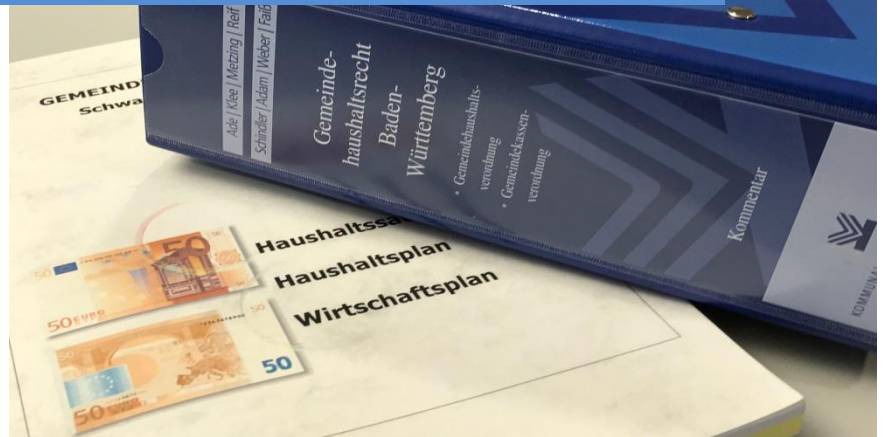
Zu Pos. 14: u. a. Mitgliedsbeiträge für:

- > Naturpark Südschwarzwald ca. 1.580 €
- > Römerstraße Neckar-Alb-Aare ca. 750 €
- > Deutsche Uhrenstraße 250 €

Haushaltsplan 2026 der Gemeinde Niedereschach

Teilfinanzhaushalt einschließlich Finanzplanung Produktgruppe 5750 Tourismus - [THH 6]								
Nr.	Bezeichnung	Ergebnis 2024	Ansatz 2025	Ansatz 2026	VE	Plan 2027	Plan 2028	Plan 2029
EUR								
		1	2	3	4	5	6	7
1	Summe der Einzahlungen aus laufender Verwaltungstätigkeit (ohne außerordentliche zahlungswirksame Erträge aus Vermögensveräußerung)	0,00	0	0	0	0	0	0
2	Summe der Auszahlungen aus laufender Verwaltungstätigkeit	-5.203,30	-6.000	-6.000	0	-6.000	-6.000	-6.000
3	Anteiliger Zahlungsmittelüberschuss/-bedarf des Ergebnishaushalts (Saldo aus Nummern 1 und 2)	-5.203,30	-6.000	-6.000	0	-6.000	-6.000	-6.000
4	Einzahlungen aus Investitionszuwendungen	0,00	0	0	0	0	0	0
5	Einzahlungen aus Investitionsbeiträgen und ähnlichen Entgelten für Investitionstätigkeit	0,00	0	0	0	0	0	0
6	Einzahlungen aus der Veräußerung von Sachvermögen	0,00	0	0	0	0	0	0
7	Einzahlungen aus der Veräußerung von Finanzvermögen	0,00	0	0	0	0	0	0
8	Einzahlungen für sonstige Investitionstätigkeit	0,00	0	0	0	0	0	0
9	Einzahlungen aus Investitionstätigkeit (Summe aus Nummern 4 bis 8)	0,00	0	0	0	0	0	0
10	Auszahlungen für den Erwerb von Grundstücken und Gebäuden	0,00	0	0	0	0	0	0
11	Auszahlungen für Baumaßnahmen	0,00	0	0	0	0	0	0
12	Auszahlungen für den Erwerb von beweglichem Sachvermögen	0,00	0	0	0	0	0	0
13	Auszahlungen für den Erwerb von Finanzvermögen	0,00	0	0	0	0	0	0
14	Auszahlungen für Investitionsförderungsmaßnahmen	0,00	0	0	0	0	0	0
15	Auszahlungen für den Erwerb von immateriellen Vermögensgegenständen	0,00	0	0	0	0	0	0
16	Auszahlungen aus Investitionstätigkeit (Summe aus Nummern 10 bis 15)	0,00	0	0	0	0	0	0
17	Anteiliger veranschlagter Finanzierungsmittelüberschuss/-bedarf aus Investitionstätigkeit (Saldo aus Nummern 9 und 16)	0,00	0	0	0	0	0	0
18	Anteiliger veranschlagter Finanzierungsmittel-(Saldo aus Nummern 3 und 17)	-5.203,30	-6.000	-6.000	0	-6.000	-6.000	-6.000

Allgemeine Finanzwirtschaft



Produktgruppen

- 6110 Steuern, allgemeine Zuweisungen, allg. Umlagen
- 6120 Sonstige allgemeine Finanzwirtschaft

Haushaltsplan 2026 der Gemeinde Niedereschach

Teilergebnishaushalt einschließlich Finanzplanung Teilhaushalt 7 Allgemeine Finanzwirtschaft							
Nr.	Bezeichnung	Ergebnis 2024	Ansatz 2025	Ansatz 2026	Plan 2027	Plan 2028	Plan 2029
		EUR					
		1	2	3	4	5	6
1	Steuern und ähnliche Abgaben	11.432.055,84	11.052.033	10.925.455	11.688.210	12.183.579	12.471.295
2	Zuweisungen und Zuwendungen, Umlagen	772.522,20	2.016.559	2.764.347	2.623.493	2.666.871	2.233.345
3	Aufgelöste Investitionszuwendungen und -beiträge	0,00	0	0	0	0	0
4	Sonstige Transfererträge	0,00	0	0	0	0	0
5	Entgelte für öffentliche Leistungen oder Einrichtungen	0,00	0	0	0	0	0
6	Sonstige privatrechtliche Leistungsentgelte	0,00	0	0	0	0	0
7	Kostenerstattungen und Kostenumlagen	0,00	0	0	0	0	0
8	Zinsen und ähnliche Erträge	138.322,21	151.000	121.000	101.000	101.000	91.000
9	Aktivierete Eigenleistungen und Bestandveränderungen	0,00	0	0	0	0	0
10	Sonstige ordentliche Erträge	0,00	0	0	0	0	0
11	Anteilige ordentliche Erträge (Summe aus Nummern 1 bis 10)	12.342.900,25	13.219.592	13.810.802	14.412.703	14.951.450	14.795.640
12	Personalaufwendungen	0,00	0	0	0	0	0
13	Versorgungsaufwendungen	0,00	0	0	0	0	0
14	Aufwendungen für Sach- und Dienstleistungen	0,00	0	0	0	0	0
15	Abschreibungen	0,00	0	0	0	0	0
16	Zinsen und ähnliche Aufwendungen	-130.627,38	-146.900	-217.200	-302.700	-218.600	-229.000
17	Transferaufwendungen	-6.991.891,19	-6.757.856	-5.676.721	-6.468.055	-6.755.596	-7.272.887
18	Sonstige ordentliche Aufwendungen	0,00	0	0	0	0	0
19	Anteilige ordentliche Aufwendungen (Summe aus Nummern 12 bis 18)	-7.122.518,57	-6.904.756	-5.893.921	-6.770.755	-6.974.196	-7.501.887
20	Anteiliges veranschlagtes ordentliches Ergebnis (Summe aus Nummern 11 und 19)	5.220.381,68	6.314.836	7.916.881	7.641.948	7.977.254	7.293.753
21	Erträge aus internen Leistungen	0,00	0	0	0	0	0
22	Aufwendungen für interne Leistungen	0,00	0	0	0	0	0
23	kalkulatorische Kosten	0,00	0	0	0	0	0
24	Veranschlagtes kalkulatorisches Ergebnis (Saldo aus Nummern 21 bis 23)	0,00	0	0	0	0	0
25	Veranschlagter Nettoressourcenbedarf/-überschuss (Summe aus Nummer 20 und 24)	5.220.381,68	6.314.836	7.916.881	7.641.948	7.977.254	7.293.753

Haushaltsplan 2026 der Gemeinde Niedereschach

Teilfinanzhaushalt einschließlich Finanzplanung Teilhaushalt 7 Allgemeine Finanzwirtschaft								
Nr.	Bezeichnung	Ergebnis 2024	Ansatz 2025	Ansatz 2026	VE	Plan 2027	Plan 2028	Plan 2029
EUR								
		1	2	3	4	5	6	7
1	Summe der Einzahlungen aus laufender Verwaltungstätigkeit (ohne außerordentliche zahlungswirksame Erträge aus Vermögensveräußerung)	12.876.664,58	13.219.592	13.810.802	0	14.412.703	14.951.450	14.795.640
2	Summe der Auszahlungen aus laufender Verwaltungstätigkeit	-7.028.293,44	-6.904.756	-5.893.921	0	-6.770.755	-6.974.196	-7.501.887
3	Anteiliger Zahlungsmittelüberschuss/-bedarf des Ergebnishaushalts (Saldo aus Nummern 1 und 2)	5.848.371,14	6.314.836	7.916.881	0	7.641.948	7.977.254	7.293.753
4	Einzahlungen aus Investitionszuwendungen	0,00	0	0	0	0	0	0
5	Einzahlungen aus Investitionsbeiträgen und ähnlichen Entgelten für Investitionstätigkeit	0,00	0	0	0	0	0	0
6	Einzahlungen aus der Veräußerung von Sachvermögen	0,00	0	0	0	0	0	0
7	Einzahlungen aus der Veräußerung von Finanzvermögen	0,00	0	0	0	0	0	0
8	Einzahlungen für sonstige Investitionstätigkeit	0,00	0	0	0	0	0	0
9	Einzahlungen aus Investitionstätigkeit (Summe aus Nummern 4 bis 8)	0,00	0	0	0	0	0	0
10	Auszahlungen für den Erwerb von Grundstücken und Gebäuden	0,00	0	0	0	0	0	0
11	Auszahlungen für Baumaßnahmen	0,00	0	0	0	0	0	0
12	Auszahlungen für den Erwerb von beweglichem Sachvermögen	0,00	0	0	0	0	0	0
13	Auszahlungen für den Erwerb von Finanzvermögen	0,00	0	0	0	0	0	0
14	Auszahlungen für Investitionsförderungsmaßnahmen	0,00	0	0	0	0	0	0
15	Auszahlungen für den Erwerb von immateriellen Vermögensgegenständen	0,00	0	0	0	0	0	0
16	Auszahlungen aus Investitionstätigkeit (Summe aus Nummern 10 bis 15)	0,00	0	0	0	0	0	0
17	Anteiliger veranschlagter Finanzierungsmittelüberschuss/-bedarf aus Investitionstätigkeit (Saldo aus Nummern 9 und 16)	0,00	0	0	0	0	0	0
18	Anteiliger veranschlagter Finanzierungsmittel-(Saldo aus Nummern 3 und 17)	5.848.371,14	6.314.836	7.916.881	0	7.641.948	7.977.254	7.293.753

Haushaltsplan 2026 der Gemeinde Niedereschach

Produktbeschreibung		
Produktgruppe 6110 Steuern, allgemeine Zuweisungen, allg. Umlagen - [THH 7]		
Produktbereich	61	Allgemeine Finanzwirtschaft
Produktgruppe	6110	Steuern, allgemeine Zuweisungen, allg. Umlagen - [THH 7]
Verantw. Person		
	> Rechnungsamt	
Kurzbeschreibung		
	Gemeindesteuern, Steueranteile, Steuerbeteiligungen und ähnliches	
	Allgemeine Zuweisungen wie Schlüsselzuweisungen, Finanzausgleichszuweisungen, Bedarfszuweisungen	
	Allgemeine Umlagen, z. B. Kreisumlage, allgemeine Umlage an den Kommunalverband für Jugend und Soziales, Finanzausgleichsumlage	
	Investitionspauschale, Investitionsschlüsselzuweisungen, pauschale Zuweisungen für Investitionen	

Haushaltsplan 2026 der Gemeinde Niedereschach

**Teilergebnishaushalt einschließlich Finanzplanung
Produktgruppe 6110 Steuern, allgemeine Zuweisungen, allg. Umlagen - [THH 7]**

Nr.	Bezeichnung	Ergebnis 2024	Ansatz 2025	Ansatz 2026	Plan 2027	Plan 2028	Plan 2029
EUR							
		1	2	3	4	5	6
1	Steuern und ähnliche Abgaben	11.432.055,84	11.052.033	10.925.455	11.688.210	12.183.579	12.471.295
2	Zuweisungen und Zuwendungen, Umlagen	772.522,20	2.016.559	2.764.347	2.623.493	2.666.871	2.233.345
3	Aufgelöste Investitionszuwendungen und -beiträge	0,00	0	0	0	0	0
4	Sonstige Transfererträge	0,00	0	0	0	0	0
5	Entgelte für öffentliche Leistungen oder Einrichtungen	0,00	0	0	0	0	0
6	Sonstige privatrechtliche Leistungsentgelte	0,00	0	0	0	0	0
7	Kostenerstattungen und Kostenumlagen	0,00	0	0	0	0	0
8	Zinsen und ähnliche Erträge	0,00	0	0	0	0	0
9	Aktivierete Eigenleistungen und Bestandveränderungen	0,00	0	0	0	0	0
10	Sonstige ordentliche Erträge	0,00	0	0	0	0	0
11	Anteilige ordentliche Erträge (Summe aus Nummern 1 bis 10)	12.204.578,04	13.068.592	13.689.802	14.311.703	14.850.450	14.704.640
12	Personalaufwendungen	0,00	0	0	0	0	0
13	Versorgungsaufwendungen	0,00	0	0	0	0	0
14	Aufwendungen für Sach- und Dienstleistungen	0,00	0	0	0	0	0
15	Abschreibungen	0,00	0	0	0	0	0
16	Zinsen und ähnliche Aufwendungen	0,00	0	0	0	0	0
17	Transferaufwendungen	-6.991.891,19	-6.757.856	-5.676.721	-6.468.055	-6.755.596	-7.272.887
18	Sonstige ordentliche Aufwendungen	0,00	0	0	0	0	0
19	Anteilige ordentliche Aufwendungen (Summe aus Nummern 12 bis 18)	-6.991.891,19	-6.757.856	-5.676.721	-6.468.055	-6.755.596	-7.272.887
20	Anteiliges veranschlagtes ordentliches Ergebnis (Summe aus Nummern 11 und 19)	5.212.686,85	6.310.736	8.013.081	7.843.648	8.094.854	7.431.753
21	Erträge aus internen Leistungen	0,00	0	0	0	0	0
22	Aufwendungen für interne Leistungen	0,00	0	0	0	0	0
23	kalkulatorische Kosten	0,00	0	0	0	0	0
24	Veranschlagtes kalkulatorisches Ergebnis (Saldo aus Nummern 21 bis 23)	0,00	0	0	0	0	0
25	Veranschlagter Nettoressourcenbedarf/-überschuss (Summe aus Nummer 20 und 24)	5.212.686,85	6.310.736	8.013.081	7.843.648	8.094.854	7.431.753

Erläuterungen

Zu Pos. 1:

Grundsteuer A, Hebesatz ab 01.01.2025: 550 v. H.
 Grundsteuer B, Hebesatz ab 01.01.2025: 360 v. H.
 Gewerbesteuer, Hebesatz ab 01.01.2025: 360 v. H.
 Hundesteuer, Ersthund ab 01.01.2022: 120 €/Jahr
 Listenhunde, Ersthund ab 01.01.2022: 800 €/Jahr

Zu Pos. 17:

Gewerbesteuerumlage: Multiplikator 35,00
 Kreisumlagesatz 35,0 v. H. (Schätzung) der Steuerkraftsumme (2025: 33,50 v. H.)

Haushaltsplan 2026 der Gemeinde Niedereschach

Teilfinanzhaushalt einschließlich Finanzplanung Produktgruppe 6110 Steuern, allgemeine Zuweisungen, allg. Umlagen - [THH 7]								
Nr.	Bezeichnung	Ergebnis 2024	Ansatz 2025	Ansatz 2026	VE	Plan 2027	Plan 2028	Plan 2029
EUR								
		1	2	3	4	5	6	7
1	Summe der Einzahlungen aus laufender Verwaltungstätigkeit (ohne außerordentliche zahlungswirksame Erträge aus Vermögensveräußerung)	12.049.045,19	13.068.592	13.689.802	0	14.311.703	14.850.450	14.704.640
2	Summe der Auszahlungen aus laufender Verwaltungstätigkeit	-6.991.891,19	-6.757.856	-5.676.721	0	-6.468.055	-6.755.596	-7.272.887
3	Anteiliger Zahlungsmittelüberschuss/-bedarf des Ergebnishaushalts (Saldo aus Nummern 1 und 2)	5.057.154,00	6.310.736	8.013.081	0	7.843.648	8.094.854	7.431.753
4	Einzahlungen aus Investitionszuwendungen	0,00	0	0	0	0	0	0
5	Einzahlungen aus Investitionsbeiträgen und ähnlichen Entgelten für Investitionstätigkeit	0,00	0	0	0	0	0	0
6	Einzahlungen aus der Veräußerung von Sachvermögen	0,00	0	0	0	0	0	0
7	Einzahlungen aus der Veräußerung von Finanzvermögen	0,00	0	0	0	0	0	0
8	Einzahlungen für sonstige Investitionstätigkeit	0,00	0	0	0	0	0	0
9	Einzahlungen aus Investitionstätigkeit (Summe aus Nummern 4 bis 8)	0,00	0	0	0	0	0	0
10	Auszahlungen für den Erwerb von Grundstücken und Gebäuden	0,00	0	0	0	0	0	0
11	Auszahlungen für Baumaßnahmen	0,00	0	0	0	0	0	0
12	Auszahlungen für den Erwerb von beweglichem Sachvermögen	0,00	0	0	0	0	0	0
13	Auszahlungen für den Erwerb von Finanzvermögen	0,00	0	0	0	0	0	0
14	Auszahlungen für Investitionsförderungsmaßnahmen	0,00	0	0	0	0	0	0
15	Auszahlungen für den Erwerb von immateriellen Vermögensgegenständen	0,00	0	0	0	0	0	0
16	Auszahlungen aus Investitionstätigkeit (Summe aus Nummern 10 bis 15)	0,00	0	0	0	0	0	0
17	Anteiliger veranschlagter Finanzierungsmittelüberschuss/-bedarf aus Investitionstätigkeit (Saldo aus Nummern 9 und 16)	0,00	0	0	0	0	0	0
18	Anteiliger veranschlagter Finanzierungsmittel-(Saldo aus Nummern 3 und 17)	5.057.154,00	6.310.736	8.013.081	0	7.843.648	8.094.854	7.431.753

Haushaltsplan 2026 der Gemeinde Niedereschach

Produktbeschreibung		
Produktgruppe 6120 Sonstige allgemeine Finanzwirtschaft - [THH 7]		
Produktbereich	61	Allgemeine Finanzwirtschaft
Produktgruppe	6120	Sonstige allgemeine Finanzwirtschaft - [THH 7]
Verantw. Person	> Rechnungsamt	
Kurzbeschreibung	<p>Zinserträge</p> <p>Kredite, Kreditbeschaffungskosten</p> <p>Schuldendienst, von Dritten gewährte Schuldendiensthilfen</p> <p>Zinsen aus Geldanlagen einschl. Zinsen im Kontokorrentverkehr</p> <p>Zinsen für Kassenkredite</p> <p>Globaler Minderaufwand (§ 24 Abs. 1 Satz 2 GemHVO)</p> <p>Deckungsreserve (§ 13 GemHVO)</p>	

Haushaltsplan 2026 der Gemeinde Niedereschach

Teilergebnishaushalt einschließlich Finanzplanung Produktgruppe 6120 Sonstige allgemeine Finanzwirtschaft - [THH 7]							
Nr.	Bezeichnung	Ergebnis 2024	Ansatz 2025	Ansatz 2026	Plan 2027	Plan 2028	Plan 2029
		EUR					
		1	2	3	4	5	6
1	Steuern und ähnliche Abgaben	0,00	0	0	0	0	0
2	Zuweisungen und Zuwendungen, Umlagen	0,00	0	0	0	0	0
3	Aufgelöste Investitionszuwendungen und -beiträge	0,00	0	0	0	0	0
4	Sonstige Transfererträge	0,00	0	0	0	0	0
5	Entgelte für öffentliche Leistungen oder Einrichtungen	0,00	0	0	0	0	0
6	Sonstige privatrechtliche Leistungsentgelte	0,00	0	0	0	0	0
7	Kostenerstattungen und Kostenumlagen	0,00	0	0	0	0	0
8	Zinsen und ähnliche Erträge	138.322,21	151.000	121.000	101.000	101.000	91.000
9	Aktivierete Eigenleistungen und Bestandveränderungen	0,00	0	0	0	0	0
10	Sonstige ordentliche Erträge	0,00	0	0	0	0	0
11	Anteilige ordentliche Erträge (Summe aus Nummern 1 bis 10)	138.322,21	151.000	121.000	101.000	101.000	91.000
12	Personalaufwendungen	0,00	0	0	0	0	0
13	Versorgungsaufwendungen	0,00	0	0	0	0	0
14	Aufwendungen für Sach- und Dienstleistungen	0,00	0	0	0	0	0
15	Abschreibungen	0,00	0	0	0	0	0
16	Zinsen und ähnliche Aufwendungen	-130.627,38	-146.900	-217.200	-302.700	-218.600	-229.000
17	Transferaufwendungen	0,00	0	0	0	0	0
18	Sonstige ordentliche Aufwendungen	0,00	0	0	0	0	0
19	Anteilige ordentliche Aufwendungen (Summe aus Nummern 12 bis 18)	-130.627,38	-146.900	-217.200	-302.700	-218.600	-229.000
20	Anteiliges veranschlagtes ordentliches Ergebnis (Summe aus Nummern 11 und 19)	7.694,83	4.100	-96.200	-201.700	-117.600	-138.000
21	Erträge aus internen Leistungen	0,00	0	0	0	0	0
22	Aufwendungen für interne Leistungen	0,00	0	0	0	0	0
23	kalkulatorische Kosten	0,00	0	0	0	0	0
24	Veranschlagtes kalkulatorisches Ergebnis (Saldo aus Nummern 21 bis 23)	0,00	0	0	0	0	0
25	Veranschlagter Nettoressourcenbedarf/-überschuss (Summe aus Nummer 20 und 24)	7.694,83	4.100	-96.200	-201.700	-117.600	-138.000

Haushaltsplan 2026 der Gemeinde Niedereschach

Teilfinanzhaushalt einschließlich Finanzplanung Produktgruppe 6120 Sonstige allgemeine Finanzwirtschaft - [THH 7]								
Nr.	Bezeichnung	Ergebnis 2024	Ansatz 2025	Ansatz 2026	VE	Plan 2027	Plan 2028	Plan 2029
EUR								
		1	2	3	4	5	6	7
1	Summe der Einzahlungen aus laufender Verwaltungstätigkeit (ohne außerordentliche zahlungswirksame Erträge aus Vermögensveräußerung)	827.619,39	151.000	121.000	0	101.000	101.000	91.000
2	Summe der Auszahlungen aus laufender Verwaltungstätigkeit	-36.402,25	-146.900	-217.200	0	-302.700	-218.600	-229.000
3	Anteiliger Zahlungsmittelüberschuss/-bedarf des Ergebnishaushalts (Saldo aus Nummern 1 und 2)	791.217,14	4.100	-96.200	0	-201.700	-117.600	-138.000
4	Einzahlungen aus Investitionszuwendungen	0,00	0	0	0	0	0	0
5	Einzahlungen aus Investitionsbeiträgen und ähnlichen Entgelten für Investitionstätigkeit	0,00	0	0	0	0	0	0
6	Einzahlungen aus der Veräußerung von Sachvermögen	0,00	0	0	0	0	0	0
7	Einzahlungen aus der Veräußerung von Finanzvermögen	0,00	0	0	0	0	0	0
8	Einzahlungen für sonstige Investitionstätigkeit	0,00	0	0	0	0	0	0
9	Einzahlungen aus Investitionstätigkeit (Summe aus Nummern 4 bis 8)	0,00	0	0	0	0	0	0
10	Auszahlungen für den Erwerb von Grundstücken und Gebäuden	0,00	0	0	0	0	0	0
11	Auszahlungen für Baumaßnahmen	0,00	0	0	0	0	0	0
12	Auszahlungen für den Erwerb von beweglichem Sachvermögen	0,00	0	0	0	0	0	0
13	Auszahlungen für den Erwerb von Finanzvermögen	0,00	0	0	0	0	0	0
14	Auszahlungen für Investitionsförderungsmaßnahmen	0,00	0	0	0	0	0	0
15	Auszahlungen für den Erwerb von immateriellen Vermögensgegenständen	0,00	0	0	0	0	0	0
16	Auszahlungen aus Investitionstätigkeit (Summe aus Nummern 10 bis 15)	0,00	0	0	0	0	0	0
17	Anteiliger veranschlagter Finanzierungsmittelüberschuss/-bedarf aus Investitionstätigkeit (Saldo aus Nummern 9 und 16)	0,00	0	0	0	0	0	0
18	Anteiliger veranschlagter Finanzierungsmittel-(Saldo aus Nummern 3 und 17)	791.217,14	4.100	-96.200	0	-201.700	-117.600	-138.000

Anlagen zum Haushaltsplan

Stellenplan für das Haushaltsjahr 2026

Teil A: Beamte

Gemeindeverwaltung -ohne Sondervermögen mit Sonderrechnung

Laufbahngruppe und Amtsbezeichnung	Besoldungs- gruppe	Zahl der Stellen				Vermerke/ Erläuterungen
		Insgesamt 2026	darunter	nachrichtlich		
			mit Zulage	Stellen 2025	Ist- Besetzung 30.06.2025	
1	2	3	4	7	8	
höherer Dienst						
Bürgermeister	B 2	1		1	1	
Oberrat/rätin	A 14	2		2	2	
gehobener Dienst						
Amtsrat/rätin	A 12	2		2	2	
Amtmann/frau	A 11	2		2	2	
Insgesamt A		7		7	7	

Teil B: Beschäftigte

Gemeindeverwaltung -ohne Sondervermögen mit Sonderrechnung

Tarifart	Entgelt- gruppe	Zahl der Stellen 2026	Zahl der Stellen 2025	Ist- Besetzung 30.06.2025	Vermerke/Erläuterungen kw= künftig wegfallend
TVöD-VKA	E 12	1	1	1	
	E 11	1	1	0	
	E 10	2	2	2	
	E 9c	1	1	1	
	E 9b	0	0	0	
	E 9a	4	3	3	1 kw
	E 8	3	3	2	
	E 7	3	3	4	1 zu 80,0 %
	E 6	9	9	9	1 zu 40,0 %, 1 zu 60,0 %, 1 zu 70,0 %, 1 zu 76,9 %, 2 zu 80,0 %
	E 5	6	6	4	
	E 4	2	2	4	
	E 3	2	2	2	1 zu 12,8 %, 1 zu 51,3 %
	E 2	13	13	12	1 zu 7,7 %, 1 zu 13,5 %, 1 zu 16,0 %, 2 zu 17,0 %, 5 zu 30,8 %, 1 zu 35,9 %, 1 zu 41,0 %, 1 zu 46,2 %
TVöD-SuE	S 13	2	1	1	
	S 9	2	2	2	
	S 8b	0	1	1	
	S 8a	5	4	4	1 zu 38,5 % kw, 1 zu 51,3 %, 1 zu 82,1 %, 1 zu 79,5 %
	S 4	2	3	3	1 zu 79,5 %
	S 2	1	1	1	1 zu 51,3 %
Insgesamt B		59	58	56	
Beschäftigte insgesamt (A + B)		66	65	63	

Teil C: - nachrichtlich - Aufteilung der Stellen auf die Teilhaushalte

I. Beamte

Gemeindeverwaltung -ohne Sondervermögen mit Sonderrechnung

Teil HH	Kostenstelle		höherer Dienst		gehobener Dienst			mittlerer Dienst	Vermerke
			B2	A14	A12	A11	A10		
1									
	111000	Obere Gemeindeorgane	1						
	111100	Hauptverwaltung		1	1	1			
	112200	Finanzverwaltung		1	1	1			
			1	2	2	2	0	0	

II. Beschäftigte

Gemeindeverwaltung -ohne Sondervermögen mit Sonderrechnung

Teil HH	Kostenstelle	TVöD-VKA												TvöD-SuE				Vermerke (100 % Kräfte nicht dargestellt)	
		12	11	10	9c	9a	8	7	6	5	4	3	2	13	9	8a	4		2
1	Innere Verwaltung																		
	111000	Bürgermeister						1											
	111100	Hauptverwaltung			0,4		3	1		3									1 zu 9a kw 1 zu 6 40,0% 1 zu 6 70,0%
	112000	Datenverarbeitung			0,6														
	112200	Finanzverwaltung				1	1		2	2								1 zu 7 80,0% 2 zu 6 80,0%	
	112401	Rathaus											2					2 zu 2 17,0%	
	112500	Bauhof					1		2	4	2		1					1 zu 2 13,5%	
3	Schulträgeraufgaben																		
	211092	GMSchule-EN						1	1				1	6				1 zu 6 76,9% 1 zu 3 51,3% 5 zu 2 30,8% 1 zu 2 16,0%	
	211094	GS Fischbach											0,6					1 zu 2 22,0% (60%)	
4	Sport-Kultur-Soziales																		
	365001	Kindergarten Fischbach												1	1	2	1	1 zu S4 79,5%	
	365003	Kindergarten Kappel												1	1	3	1	1 zu S8a 82,1% 1 zu S8a 51,3% 1 zu S8a 38,5% kw 1 zu S2 51,3%	
	424000	Hallenbad											1,7					1 zu 2 7,7 %, 1 zu 2 23,3% (70%)	
	424101	Schulsporthalle											0,3					1 zu 2 12,6% (30%)	
5	Bauen- Umwelt																		
	521000	Bauverwaltung	1		1					1								1 zu 6 60,0%	
6	Wirtschaft und Tourismus																		
	571002	Wirtschaftsförderung		1															
	573080	Schlossberghalle										1						1 zu 3 12,8%	
	573082	Bodenackerhalle											0,4					1 zu 2 19,0% (40%)	
	573083	Eschachhalle								2		1						1 zu 2 46,2%	
			1	1	2	1	4	3	3	9	6	2	2	13	2	2	5	2	1

Teil D: - nachrichtlich - Ehrenbeamte sowie Beamte auf Widerruf, sonstige Nachwuchskräfte und informatorisch Beschäftigte

I. Ehrenbeamte

Bezeichnung	Aufwandsentschädigung	Zahl 2026	Vorgesehen im Jahr 2025	Beschäftigt am 30. Juni 2025
Ortsvorsteher	Satzung über die Entschädigung von ehrenamtlichen Tätigkeiten	3	3	3
Insgesamt		3	3	3

II. Beamte auf Widerruf, sonstige Nachwuchskräfte und informatorisch Beschäftigte

Bezeichnung	Art der Vergütung / Besoldungsgruppe	Zahl 2026	Vorgesehen im Jahr 2025	Beschäftigt am 30. Juni 2025
Auszubildende in privatrechtlichen Ausbildungsverhältnissen	Ausbildungsvergütung	3	3	2
Insgesamt		3	1	2

Kommunaler Finanzausgleich 2026

<u>Grundlagen:</u>	Mitteilung über Leistungen im kommunalen Finanzausgleich vom Statistischen Landesamt Baden-Württemberg (Testbescheid) sowie Haushaltserlass 2025			Ergebnis	Planansatz	Planjahr
				2024	2025	2026
Berechnungsgrundlagen						
Einwohnerzahl				6.047	5.948	5.825
Grundkopfbetrag (Bedarfsmesszahl A)				1.737	1.715	1.791
Bedarfsmesszahl (A + B)				11.022.472	11.154.879	11.390.788
Steuerkraftmesszahl				10.890.705	9.505.317	9.001.989
Steuerkraftsumme				11.649.150	11.102.977	9.096.075
		je Einwohner		1.926	1.867	1.562
		Landesdurchschnitt		1.963	2.046	2.046
Schlüsselzahl				131.767	1.649.562	2.388.799
Zuweisungen						
	KST / Skt	Ausgangswert	Faktor	€	€	€
Schlüsselzuweisungen	611000/3111000	2.388.799	70%	36.681	1.154.694	1.672.159
Investitionszuschale	611000/3111001	7.281	150 €	692.455	861.865	1.092.188
Familienleistungsausgleich	611000/3051000	666.600.000	0,0005661	349.672	361.059	377.362
Kindergartenlastenausgleich	3650/3141000	Zahl der betreuten Kinder, gewichtet nach wöchentlicher Betreuungszeit. Grundlage: Kinder- und Jugendhilfestatistik 01.03.2025		421.486	409.061	405.765
Förderung Kleinkindbetreuung				420.310	557.127	483.557
pädagogische Leitungszeit		---		94.480	97.812	102.178
Schullastenausgleich	211092/3141000	122,0	1.312 €	149.568	150.000	170.000
Verkehrslastenausgleich	541010/3141000	11,9	2.500 €	27.721	31.200	31.200
Flächenzuschale		3.308	8,40 €	28.184	28.800	28.800
	Summe der Zuweisungen			2.220.557	3.651.618	4.363.209
Umlagen						
	Finanzposition	Ausgangswert	Faktor	€	€	€
Gewerbesteuerumlage	611000/4341000	3.900.000	35%/360%	593.289	418.056	379.167
Finanzausgleichsumlage	611000/4371000	9.096.075	23,24%	2.846.411	2.620.303	2.113.928
Kreisumlage	611000/4372000	9.096.075	35,00%	3.552.191	3.719.497	3.183.626
	Summe der Umlagen			6.991.891	6.757.856	5.676.721
Anteil an der Einkommensteuer	611000/3021000	8.518.000.000	0,0005661	4.375.149	4.596.732	4.822.040
Anteil an der Umsatzsteuer	6110000/3022000	1.431.000.000	0,0004043	464.002	496.742	578.553

Übersicht über den voraussichtlichen Stand der Schulden			
Nr.	Bezeichnung	voraussichtlicher Stand zu Beginn des HH-Jahres - TEUR	voraussichtlicher Stand zum Ende des HH-Jahres - TEUR
Kernhaushalt			
1.1	Anleihen	0,0	0,0
1.2	Verbindlichkeiten aus Krediten für Investitionen	1.512,5	3.777,4
1.2.1	Bund	0,0	0,0
1.2.2	Land	0,0	0,0
1.2.3	Gemeinden und Gemeindeverbände	0,0	0,0
1.2.4	Zweckverbände und dergleichen	0,0	0,0
1.2.5	Kreditinstitute	1.512,5	3.777,4
1.2.6	sonstiger Bereiche	0,0	0,0
1.3	Kassenkredite	0,0	0,0
1.4	Verbindlichkeiten aus kreditähnlichen Rechtsgeschäften (Sonderfinanzierung Gewerbegebiet Zwischen den Wegen II)	2.250,0	5.904,0
1.	Voraussichtliche Gesamtschulden Kernhaushalt	3.762,5	9.681,4
Nachrichtlich:			
Schulden der Sondervermögen mit Sonderrechnung			
Eigenbetrieb Wasserversorgung			
2.1	Anleihen	0,0	0,0
2.2	Verbindlichkeiten aus Krediten für Investitionen	2.729,4	3.654,4
2.3	Kassenkredite	0,0	0,0
2.4	Verbindlichkeiten aus kreditähnlichen Rechtsgeschäften	0,0	0,0
2.	Voraussichtliche Gesamtschulden Sondervermögen mit Sonderrechnung	2.729,4	3.654,4
Gesamtschulden von Kernhaushalt und Sondervermögen mit Sonderrechnung			
3.1	Anleihen	0,0	0,0
3.2	Verbindlichkeiten aus Krediten für Investitionen	4.241,9	7.431,8
3.3	Kassenkredite	0,0	0,0
3.4	Verbindlichkeiten aus kreditähnlichen Rechtsgeschäften	2.250,0	5.904,0
Zwischensumme 3.1 + 3.2 + 3.3 + 3.4		6.491,9	13.335,8
abzgl. Schulden zwischen Kernhaushalt und Sondervermögen mit Sonderrechnung		0,0	0,0
3.	Konsolidierte Gesamtschulden	6.491,9	13.335,8

Übersicht über aufgenommene Kredite

Gläubiger	Kreditnummer	ursprüngl. Betrag der Schulden €	Darlehens- aufnahme im Jahr	Höhe des Kredits 01.01.2025 €	voraussichtl. Stand der Schulden am 01.01.2026 €	Zins		Schuldendienst 2026	
						%	fest bis	Zinsen €	Tilgung €
Investitionsbank Schleswig-Holstein DKB Deutsche Kreditbank AG	53 404 600 14	500.000	2010	137.500	112.500	3,179	2030	3.378	25.000
	67 035 619 17	2.000.000	2020	1.500.000	1.400.000	0,6	2039	8.175	100.000
					1.512.500			11.553	125.000
genehmigte Kreditaufnahmen 2025		932.000	2026		932.000			27.960	23.300
voraussichtliche Kreditaufnahme 2026		1.500.000	2026		1.500.000			22.500	18.750
								62.013	167.050

Bestand an inneren Darlehen

			zum 01.01.	zum 31.12.
			EUR	EUR
			1	2
1		Rückstellung für die Stilllegung und Nachsorge von Abfalldeponien nach § 41 Abs. 1 Nr. 3 GemHVO	0	0
2	+	Sonstige Rückstellungen ohne die Rückstellung für die Stilllegung und Nachsorge von Abfalldeponien	556.549	556.549
3	=	Mittelbestand bei Erwirtschaftung aller Rückstellungen und Ansammlung der Mittel	556.549	556.549
4		Liquide Mittel	2.000.000	1.663.800
5	-	Kassenkreditmittel	0	0
6	+	angelegte Mittel	1.000.000	0
7	=	tatsächlicher erwirtschafteter Mittelbestand	3.000.000	1.663.800
8		Differenz	- 2.443.451	- 1.107.251
9		Bestand an inneren Darlehen	0	0
10		nachrichtlich: Eigenkapitalquote im Jahr der Aufnahme inneren Darlehens, hilfsweise am Stichtag der Eröffnungsbilanz in vom Hundert	-	-
11		nachrichtlich: Eigenkapitalquote im aktuellen Haushaltsjahr in vom Hundert	72,82	72,82

Haushaltsplan 2026 der Gemeinde Niedereschach

Übersicht über die aus VE's voraussichtlich fällig werdenden Auszahlungen						
Nr.	Bezeichnung	VE im Haushaltsplan	Fällige Auszahlungen HH-Jahr 2027	Fällige Auszahlungen HH-Jahr 2028	Fällige Auszahlungen HH-Jahr 2029	Fällige Auszahlungen HH-Jahr 2030
		TEUR				
		1	2	3	4	5
1.	Jahr 2023	0,0	0,0	0,0	0,0	0,0
2.	Jahr 2024	0,0	0,0	0,0	0,0	0,0
3.	Jahr 2025	0,0	0,0	0,0	0,0	0,0
4.	aktuelles Jahr 2026	0,0	0,0	0,0	0,0	0,0
5.	Summe	0,0	0,0	0,0	0,0	0,0
6.	Nachrichtlich:					
7.	Im Finanzplan vorgesehene Kreditaufnahmen	---	2.150,0	1.400,0	0,0	0,0

Haushaltsplan 2026 der Gemeinde Niedereschach

Übersicht über den voraussichtlichen Stand der Rücklagen			
Nr.	Bezeichnung	voraussichtlicher Stand zu Beginn des HH-Jahres	voraussichtlicher Stand zum Ende des HH-Jahres
		TEUR	
1,	Ergebnisrücklagen	9.356,8	8.678,0
1.1	Rücklagen aus Überschüssen des ordentlichen Ergebnisses	8.126,7	7.447,9
1.2	Rücklagen aus Überschüssen des Sonderergebnisses	1.230,1	1230,1
2,	Zweckgebundene Rücklagen	0,0	0,0
	Rücklagen gesamt	9.356,8	8.678,0

Haushaltsplan 2026 der Gemeinde Niedereschach

Übersicht über den voraussichtlichen Stand der Rückstellungen		
Nr.	Bezeichnung	voraussichtlicher Stand zu Beginn des HH-Jahres - TEUR
1,	Rückstellungen gemäß § 41 Abs. 1 GemHVO	556,5
1.1	Lohn- und Gehaltsrückstellungen	0,0
1.2	Unterhaltsvorschussrückstellungen	0,0
1.3	Stilllegungs- und Nachsorge- rückstellungen für AbfalldPONien	0,0
1.4	Gebührenüberschussrückstellungen	556,5
1.5	Altlastensanierungsrückstellungen	0,0
1.6	Rückstellungen für drohende Verpflicht. aus Bürgschaften und Gewährleistungen	0,0
2,	Weitere Rückstellungen gemäß § 41 Abs. 2 GemHVO	0,0
2.1	Sonstige Rückstellungen	0,0
	Rückstellungen gesamt	556,5

Nachweis der übernommenen Bürgschaften

Art der Bürgschaft	Höhe der Bürgschaften	Erläuterungen
A) Wohnungs- u. Siedlungswesen 1/3 aus 426.797,06 € Summe	142.265,69 € 142.265,69 €	Ausfallbürgschaften für private Baudarlehen der Landeskreditbank

Kennzahlen zur Beurteilung der finanziellen Leistungsfähigkeit

Kennzahl	Einheit	Planung 2025	Planung 2026	Planung 2027	Planung 2028	Planung 2029
ERTRAGSLAGE						
1. ordentliches Ergebnis						
absoluter Betrag	€	-1.584.452	-678.805	-257.045	125.712	-753.399
Betrag je Einwohner	€/EW	-266	-117	-44	22	-129
Aufwandsdeckungsgrad	%	91,59%	96,33%	98,64%	100,66%	96,19%
1.1 Steuerkraft - netto -						
absoluter Betrag	€	6.310.736	8.013.081	7.843.648	8.094.854	7.431.753
Betrag je Einwohner	€/EW	1.061	1.376	1.347	1.390	1.276
Anteil an ordentlichen Aufwendungen	%	33,48%	43,34%	41,47%	42,35%	37,55%
1.2 Betriebsergebnis - netto -						
absoluter Betrag	€	7.890.688	8.687.186	8.095.793	7.964.042	8.179.852
Betrag je Einwohner	€/EW	1.327	1.491	1.390	1.367	1.404
Anteil an ordentlichen Aufwendungen	%	41,86%	46,98%	42,80%	41,66%	41,33%
2. Sonderergebnis						
absoluter Betrag	€	0	0	0	0	0
3. Gesamtergebnis						
absoluter Betrag	€	-1.584.452	-678.805	-257.045	125.712	-753.399
FINANZLAGE						
4. Zahlungsmittelüberschuss aus laufender Verwaltungstätigkeit						
absoluter Betrag	€	-762.542	350.280	812.805	1.172.491	288.720
Betrag je Einwohner	€/EW	-128	60	140	201	50
5. Mindestzahlungsmittelüberschuss						
absoluter Betrag	€	133.000	167.050	212.675	257.050	274.550
6. Nettoinvestitionsfinanzierungsmittel						
absoluter Betrag	€	-895.542	183.230	600.130	915.441	14.170
Betrag je Einwohner	€/EW	-151	31	103	157	2
7. Soll-Liquiditätsreserve (§ 22 Abs. 2 GemHVO)						
absoluter Betrag	€	308.340	332.761	344.707	346.688	346.712
8. voraussichtliche liquide Eigenmittel zum Jahresende						
absoluter Betrag	€	497.600	1.663.800	1.004.939	728.797	2.771.454
KAPITALLAGE						
9. Eigenkapital						
absoluter Betrag	€	42.870.520	X	X	X	X
9.1 Basiskapital (§ 61 Nr. 6 GemHVO)						
absoluter Betrag	€	33.181.411	X	X	X	X
9.2 Eigenkapitalquote						
Verhältnis Eigenkapital zu Bilanzsumme	%	72,82	X	X	X	X
9.3 Fremdkapitalquote						
Verhältnis Fremdkapital zu Bilanzsumme	%	27,18	X	X	X	X
10. Anlagendeckung						
Verhältnis langfr. Kapital zu langfr. Vermögen	%	109,62	X	X	X	X
11. Verschuldung						
absoluter Betrag (jeweils zum Jahresende)	€	2.444.500	3.777.450	5.714.775	6.857.725	6.583.175
Betrag je Einwohner	€/EW	411	648	981	1.177	1.130
11.1 Nettoneuverschuldung						
absoluter Betrag	€	799.000	1.332.950	1.937.325	1.142.950	-274.550
Für die Jahre 2025-2029 sind folgende Einwohnerzahlen hinterlegt: 2025 5.948 2026 5.825 2027- 2028 5.825						

Gebühren- und Abgabensätze ab 01.01.2026

Abwassergebühr	je m ³ Schmutzwasser	1,55 EUR
	je m ² Niederschlagswasser	0,34 EUR
Abwasserbeitrag		
- Kanalbeitrag	je m ² Nutzungsfläche	3,60 EUR
- Klärbeitrag	je m ² Nutzungsfläche	1,40 EUR
Wassergebühr (zzgl. MwSt)		
- Verbrauchsgebühr	je m ³ Frischwasser	3,86 EUR
- Grundgebühr	monatl. für die Zählergröße Q ₃ 4 R80 / QN 2,5 (waagrecht/Steigrohr/Fallrohr)	6,00 EUR
- Grundgebühr	monatl. für die Zählergröße Q ₃ 10 R80 / QN 6	15,00 EUR
- Grundgebühr	monatl. für die Zählergröße Q ₃ 16 R80 / QN 10	24,00 EUR
- Grundgebühr	monatl. für die Zählergröße Q ₃ 25 R80 / QN 15	37,50 EUR
- Grundgebühr	monatl. für die Zählergröße Q ₃ 40 R80 / QN 25	60,00 EUR
- Grundgebühr	monatl. für die Zählergröße Q ₃ 63 R80 / QN 40	94,50 EUR
Wasserversorgungsbeitrag	je m ² Nutzungsfläche (zzgl. MwSt)	2,80 EUR
Badeentgelte (inkl. MwSt)		
- Kinder	Einzelkarte	1,20 EUR
	Zehnerkarte	10,00 EUR
- Erwachsene	Einzelkarte	2,40 EUR
	Zehnerkarte	20,00 EUR
Bestattungsgebühren		
- Grabherstellung	siehe Bestattungsgebührenordnung	
- Benutzungsgebühren für Friedhofshallen / Leichenzellen	siehe Bestattungsgebührenordnung	
- Benutzungsgebühren für Reihengräber und Wahlgräber	siehe Bestattungsgebührenordnung	

Schlachthausgebühren (zzgl. MwSt)	- Schlachtraumbenutzung Schwein/Bulle/Rind	32,40 EUR
	- Schlachtraumbenutzung Kalb/Schaf/Ziege/Reh	17,60 EUR
	- Kühlraumbenutzung	16,40 EUR
	- Wurstküchenbenutzung	47,40 EUR
	- Entsorgung von Schlachtabfällen pro Behälter	16,40 EUR
	Bei Notschlachtungen werden 20 % Abschlag auf die Schlachtraumbenutzung gewährt.	
Kleininleiterabgabe	je Einwohner und Jahr	47,20 EUR
Entsorgungsgebühr für		
- Kleinkläranlagen	je m ³ Schlamm bzw. Entsorgungsgut	46,30 EUR
- Kleinkläranlagen (Selbstentsorger)	je m ³ Schlamm bzw. Entsorgungsgut	17,90 EUR
- geschlossene Gruben	je m ³ Schlamm bzw. Entsorgungsgut	32,60 EUR
- geschlossene Gruben (Selbstentsorger)	je m ³ Schlamm bzw. Entsorgungsgut	4,25 EUR
Deponiegebühren (zzgl. MwSt)	je m ³ Erdaushub	14,30 EUR

**Wirtschaftsplan
und
Mittelfristige Finanzplanung
Eigenbetrieb
Wasserversorgung
2026 – 2029**

WIRTSCHAFTSPLAN 2026

für den Eigenbetrieb „Wasserversorgung Niedereschach“

Auf Grund von § 14 des Eigenbetriebsgesetzes von Baden-Württemberg i. V. m. §§ 79 ff. der Gemeindeverordnung für Baden-Württemberg hat der Gemeinderat am 09.12.2025 nachfolgenden Wirtschaftsplan für das Wirtschaftsjahr 2026 beschlossen:

§ 1

Wirtschaftsplan

Der Wirtschaftsplan 2026 wird festgesetzt:

im Erfolgsplan

mit Erträgen von	1.326.599 €
u. Aufwendungen von	1.326.599 €

im Liquiditätsplan mit folgenden Beträgen

a) Einzahlungen aus laufender Geschäftstätigkeit	1.285.930 €
b) Auszahlungen aus laufender Geschäftstätigkeit	984.227 €
c) Zahlungsmittelüberschuss/-bedarf aus laufender Geschäftstätigkeit	301.703 €
d) Einzahlungen aus Investitionstätigkeit	5.000 €
e) Auszahlungen aus Investitionstätigkeit	1.153.900 €
f) Finanzierungsmittelüberschuss/-bedarf aus Investitionstätigkeit	- 1.148.900 €
g) Veranschlagter Finanzierungsmittelüberschuss/-bedarf	-847.197 €
h) Einzahlungen aus Finanzierungstätigkeit	1.148.000 €
i) Auszahlungen aus Finanzierungstätigkeit	329.990 €
j) Veranschlagter Finanzierungsmittelüberschuss/-bedarf aus Finanzierungstätigkeit	818.010 €
k) Veranschlagte Änderung des Finanzierungsmittelbestands zum Ende des Wirtschaftsjahres	- 29.187 €

§ 2

Kreditaufnahme

Der Gesamtbetrag der vorgesehenen Kreditaufnahmen wird festgesetzt auf 1.148.000 €

§ 3

Kassenkredite

Der Höchstbetrag der Kassenkredite wird festgesetzt auf 200.000 €

Niedereschach, den 09. Dezember 2025


Ragg
Bürgermeister

Vorbericht zum Wirtschaftsplan 2026

Aufgrund der Änderungen des Eigenbetriebsrechts werden die Wirtschaftsführung und das Rechnungswesen des Eigenbetriebs Wasserversorgung seit dem 01.01.2023 nach der neuen Eigenbetriebsverordnung-HGB auf der Grundlage der Vorschriften des Handelsgesetzbuches geführt. Dies wurde mit Gemeinderatsbeschluss vom 05.12.2022 festgelegt. In der Wirtschaftsplanung wird dadurch insbesondere der Vermögensplan durch einen Liquiditätsplan ersetzt.

Das Volumen des Erfolgsplans bewegt sich mit Erträgen und Aufwendungen i. H. v. 1.326.599 € über dem Vorjahresniveau (Erträge und Aufwendungen i. H. v. 1.283.544€).

Im Wirtschaftsjahr 2025 sowie in den Folgejahren sollen im Unterhaltungsbereich verschiedene Leitungsnetzsanierungen durchgeführt werden. Hohe Kosten entstehen insbesondere durch die Fortführung der Sanierungsmaßnahme in Fischbach.

Um die Wasserversorgung auch weiterhin kostendeckend abbilden zu können, muss die Wasserverbrauchsgebühr im Jahr 2026 auf 3,86 €/m³ Netto bzw. 4,1302 €/m³ Brutto erhöht werden. Die Wassergrundgebühren müssen nicht erhöht werden. Die sich daraus ergebenden Umsatzerlöse werden auf 1.284.930 € geschätzt.

Investiert wird im Jahr 2026 insbesondere in die Wasserleitung Kappeler Berg (Verbindung zum neuen Hochbehälter) mit einem Betrag von 800 T € (Gesamtinvestitionsvolumen 1,06 Mio. €) und in die Erschließungsarbeiten der Wasserleitung Gewerbegebiet Zwischen den Wegen II in Niedereschach (354 T €).

Im Liquiditätsplan liegen Einzahlungen aus laufender Geschäftstätigkeit i. H. v. 1,28 Mio. € und Auszahlungen aus laufender Geschäftstätigkeit i. H. v. 985 T € vor. Dies führt zu einem Zahlungsmittelüberschuss aus laufender Geschäftstätigkeit i. H. v. 302 T €. Die Einzahlungen aus Investitionstätigkeit liegen bei 5 T €, die Auszahlungen aus Investitionstätigkeit bei 1,15 Mio €. Damit ergibt sich ein veranschlagter Finanzierungsmittelbedarf i. H. v. 847 T €. Zur Finanzierung des Mittelbedarfs bzw. für die Vorhabenumsetzungen ist eine Kreditaufnahme i. H. v. 1.148.000 € erforderlich.

Die Verschuldung des Eigenbetriebs steigt damit bis zum Jahresende 2026 auf ca. 3,65 Mio. €. Die Pro-Kopf Verschuldung im Eigenbetrieb Wasserversorgung steigt in 2026 von bisher 469 € auf 627 €. Der Landesdurchschnitt liegt bei 726 € (Stand 31.12.2024).

Wirtschaftsplan Eigenbetriebe 2026 der Gemeinde Niedereschach

Erfolgsplan einschließlich Finanzplanung Prod. Gruppe: 53.30 Wasserversorgung							
Nr.		Ergebnis 2024	Ansatz 2025	Ansatz 2026	Planung 2027	Planung 2028	Planung 2029
EUR							
		1	2	3	4	5	6
1.	Umsatzerlöse	968.134,13	1.250.059	1.284.930	1.237.930	1.187.930	1.187.930
2.	Erhöhung oder Verminderung des Bestands an fertigen und unfertigen Erzeugnissen	0,00	0	0	0	0	0
3.	andere aktivierte Eigenleistungen	1.967,00	0	0	0	0	0
4.	sonstige betriebliche Erträge	22.763,16	33.485	41.669	41.669	41.669	41.669
5.	Materialaufwand:	-548.178,62	-700.500	-723.233	-644.306	-553.806	-566.806
a)	Aufwendungen für Roh-, Hilfs- und Betriebsstoffe und für bezogene Waren	-126.645,88	-228.000	-239.000	-158.000	-169.000	-171.000
b)	Aufwendungen für bezogene Leistungen	-421.532,74	-472.500	-484.233	-486.306	-384.806	-395.806
6.	Personalaufwand:	-112.798,13	-158.349	-162.605	-167.604	-172.704	-176.104
a)	Löhne und Gehälter	-88.343,98	-123.273	-124.816	-128.600	-132.500	-135.100
b)	soziale Abgaben und Aufwendungen für Altersversorgung und für Unterstützung davon für Altersversorgung	-24.454,15	-35.076	-37.789	-39.004	-40.204	-41.004
7.	Abschreibungen:	-173.261,05	-228.000	-235.372	-240.000	-273.000	-264.000
a)	auf immaterielle Vermögensgegenstände des Anlagevermögens und Sachanlagen	-173.261,05	-228.000	-235.372	-240.000	-273.000	-264.000
b)	auf Vermögensgegenstände des Umlaufvermögens, soweit diese die in dem Unternehmen, der Einrichtung oder dem Hilfsbetrieb üblichen Abschreibungen überschreiten	0,00	0	0	0	0	0
8.	sonstige betriebliche Aufwendungen	-99.573,80	-99.795	-98.389	-102.489	-104.489	-104.489
9.	Erträge aus Beteiligungen, davon aus verbundenen Unternehmen	0,00	0	0	0	0	0
10.	Erträge aus anderen Wertpapieren und Ausleihungen des Finanzanlagevermögens, davon aus verbundenen Unternehmen	0,00	0	0	0	0	0
11.	sonstige Zinsen und ähnliche Erträge, davon aus verbundenen Unternehmen	2.008,27	0	0	0	0	0
12.	Abschreibungen auf Finanzanlagen und auf Wertpapiere des Umlaufvermögens	-0,22	0	0	0	0	0
13.	Zinsen und ähnliche Aufwendungen, davon an verbundenen Unternehmen	-68.016,77	-96.900	-107.000	-125.200	-125.600	-118.200
14.	Steuern vom Einkommen und vom Ertrag	0,00	0	0	0	0	0
15.	Ergebnis nach Steuern	-6.956,03	0	0	0	0	0
16.	sonstige Steuern	0,00	0	0	0	0	0
17.	Jahresüberschuss / Jahresfehlbetrag	-6.956,03	0	0	0	0	0
	nachrichtlich:						
18.	Vorauszahlungen der Gemeinde auf die spätere Fehlbetragsabdeckung	0,00	0	0	0	0	0
19.	Vorauszahlungen an die Gemeinde auf die spätere Überschussabführung	0,00	0	0	0	0	0

Wirtschaftsplan Eigenbetriebe 2026 der Gemeinde Niedereschach

Liquiditätsplan einschließlich Finanzplanung Prod. Gruppe: 53.30 Wasserversorgung								
Nr.		Ergebnis 2024	Ansatz 2025	Ansatz 2026	VE	Planung 2027	Planung 2028	Planung 2029
		EUR						
		1	2	3	4	5	6	7
1	Einzahlungen von Kunden für den Verkauf von Erzeugnissen, Waren und Dienstleistungen	898.573,47	1.229.973	1.257.000	0	1.210.000	1.160.000	1.160.000
2	Sonstige Einzahlungen, die nicht der Investitions- oder der Finanzierungstätigkeit zuzuordnen sind	27.930,52	20.086	27.930	0	27.930	27.930	27.930
3	Ertragsteuerrückzahlungen	832,57	1.000	1.000	0	1.000	1.000	1.000
4	Einzahlungen aus laufender Geschäftstätigkeit (Summe aus Nummern 1 bis 3)	927.336,56	1.251.059	1.285.930	0	1.238.930	1.188.930	1.188.930
5	Auszahlungen an Lieferanten und Beschäftigte	-653.310,65	-958.644	-984.227	0	-914.399	-830.999	-847.399
6	Sonstige Auszahlungen, die nicht der Investitions- oder der Finanzierungstätigkeit zuzuordnen sind	0,00	0	0	0	0	0	0
7	Ertragsteuerzahlungen	0,00	0	0	0	0	0	0
8	Auszahlungen aus laufender Geschäftstätigkeit (Summe aus Nummern 5 bis 7)	-653.310,65	-958.644	-984.227	0	-914.399	-830.999	-847.399
9	Zahlungsmittelüberschuss/-bedarf aus laufender Geschäftstätigkeit (Saldo aus Nummern 4 und 8)	274.025,91	292.415	301.703	0	324.531	357.931	341.531
10	Einzahlungen aus Abgängen von Gegenständen des immateriellen Anlagevermögens	0,00	0	0	0	0	0	0
11	Einzahlungen aus Abgängen von Gegenständen des Sachanlagevermögens	0,00	0	0	0	0	0	0
12	Einzahlungen aus Abgängen von Gegenständen des Finanzanlagevermögens	0,00	0	0	0	0	0	0
13	Einzahlungen aus Investitionsbeiträgen	7.512,40	8.700	5.000	0	7.000	5.000	5.000
14	Einzahlungen aus Investitionszuweisungen der Gemeinde	37.292,96	0	0	0	0	0	0
15	Einzahlungen aus Investitionszuweisungen Dritter	167.730,00	0	0	0	48.300	74.800	75.800
16	Einzahlungen aus der Rückzahlung geleisteter Investitionszuschüsse durch Dritte	0,00	0	0	0	0	0	0
17	Erhaltene Zinsen	0,00	0	0	0	0	0	0
18	Erhaltene Dividenden	0,00	0	0	0	0	0	0
19	Einzahlungen aus Investitionstätigkeit (Summe aus Nummern 10 bis 18)	212.535,36	8.700	5.000	0	55.300	79.800	80.800
20	Auszahlungen für Investitionen in das immaterielle Anlagevermögen	0,00	0	0	0	0	0	0
21	Auszahlungen für Investitionen in das Sachanlagevermögen	-660.158,94	-132.000	-1.153.900	0	-580.600	0	0
22	Auszahlungen für Investitionen in das Finanzanlagevermögen	0,00	0	0	0	0	0	0
23	Auszahlungen für geleistete Investitionszuschüsse an Dritte	0,00	0	0	0	0	0	0
24	Auszahlungen aus der Rückzahlung von Investitionsbeiträgen	0,00	0	0	0	0	0	0
25	Auszahlungen aus der Rückzahlung von Investitionszuweisungen der Gemeinde	0,00	0	0	0	0	0	0
26	Auszahlungen aus der Rückzahlung von Investitionszuweisungen Dritter	0,00	0	0	0	0	0	0
27	Auszahlungen aus Investitionstätigkeit (Summe aus Nummern 20 bis 26)	-660.158,94	-132.000	-1.153.900	0	-580.600	0	0
28	Veranschlagter Finanzierungsmittelüberschuss/-bedarf aus Investitionstätigkeit (Saldo aus Nummern 19 und 27)	-447.623,58	-123.300	-1.148.900	0	-525.300	79.800	80.800
29	Veranschlagter Finanzierungsmittelüberschuss /-bedarf (Saldo aus Nummern 9 und 28)	-173.597,67	169.115	-847.197	0	-200.769	437.731	422.331
30	Einzahlungen aus Eigenkapitalzuführungen	0,00	0	0	0	0	0	0
31	Einzahlungen aus der Aufnahme von Investitionskrediten und wirtschaftlich vergleichbaren Vorgängen für Investitionen bei der Gemeinde und anderen Eigenbetrieben	-8.945,96	0	0	0	0	0	0

Wirtschaftsplan Eigenbetriebe 2026 der Gemeinde Niedereschach

Liquiditätsplan einschließlich Finanzplanung Prod. Gruppe: 53.30 Wasserversorgung								
Nr.		Ergebnis 2024	Ansatz 2025	Ansatz 2026	VE	Planung 2027	Planung 2028	Planung 2029
		EUR						
		1	2	3	4	5	6	7
32	Einzahlungen aus der Aufnahme von Investitionskrediten und wirtschaftlich vergleichbaren Vorgängen für Investitionen bei Dritten	760.000,00	123.000	1.148.000	0	525.000	0	0
33	Einzahlungen aus Finanzierungstätigkeit (Summe aus Nummern 30 bis 32)	751.054,04	123.000	1.148.000	0	525.000	0	0
34	Auszahlungen aus Eigenkapitalherabsetzungen	0,00	0	0	0	0	0	0
35	Auszahlungen aus der Tilgung von Investitionskrediten und wirtschaftlich vergleichbaren Vorgängen für Investitionen gegen der Gemeinde und anderen Eigenbetrieben	0,00	0	0	0	0	0	0
36	Auszahlungen aus der Tilgung von Investitionskrediten und wirtschaftlich vergleichbaren Vorgängen für Investitionen gegenüber Dritten	-200.500,00	-214.325	-222.990	0	-241.460	-246.710	-219.210
37	Gezahlte Zinsen	-73.171,22	-96.900	-107.000	0	-125.200	-125.600	-118.200
38	Auszahlungen aus Finanzierungstätigkeit (Summe aus Nummern 34 bis 37)	-273.671,22	-311.225	-329.990	0	-366.660	-372.310	-337.410
39	Veranschlagter Finanzierungsmittelüberschuss/-bedarf aus Finanzierungstätigkeit (Saldo aus Nummern 33 und 38)	477.382,82	-188.225	818.010	0	158.340	-372.310	-337.410
40	Veranschlagte Änderung des Finanzierungsmittelbestands zum Ende des Wirtschaftsjahres (Saldo aus Nummern 29 und 39)	303.785,15	-19.110	-29.187	0	-42.429	65.421	84.921
	nachrichtlich:							
41	voraussichtlicher Bestand an liquiden Eigenmitteln zum Jahresbeginn	-689.297,18	0	0	0	0	0	0
42	voraussichtlicher Bestand an inneren Darlehen zum Jahresbeginn	0,00	0	0	---	---	---	---

Wirtschaftsplan Eigenbetriebe 2026 der Gemeinde Niedereschach

Voraussichtliche Entwicklung der Liquidität Prod. Gruppe: 53.30 Wasserversorgung						
		Liquiditätsplan		Finanzplanung		
Nr.	Einzahlungs- und Auszahlungsarten	2025	2026	2027	2028	2029
		EUR				
1	2	3	4	5	6	6
1	Zahlungsmittelbestand zum Jahresbeginn	7.658,00	---	---	---	---
2A	+ Sonstige Einlagen aus Kassenmitteln zum Jahresbeginn	0,00	---	---	---	---
2B	+ Investmentzertifikate, Kapitalmarktpapiere, Geldmarktpapiere und sonstige Wertpapiere	0,00	---	---	---	---
2C	+ Forderungen aus Liquiditätsbeziehungen zum Kernhaushalt, zu verbundenen Unternehmen, Beteiligungen, selbständigen Kommunalanstalten und anderen Eigenbetrieben der Gemeinde	0,00	---	---	---	---
3A	- Bestand an Kassenkrediten zum Jahresbeginn	0,00	---	---	---	---
3B	- Verbindlichkeiten aus Liquiditätsbeziehungen zum Kernhaushalt, zu verbundenen Unternehmen, Beteiligungen, selbständigen Kommunalanstalten und anderen Eigenbetrieben der Gemeinde	-195,45	---	---	---	---
4	= liquide Eigenmittel zum Jahresbeginn	7.462,55	---	---	---	---
5	- mittelübertragungsbedingter Liquiditätsbedarf (§ 2 Absatz 4 EigBVO-HGB)	0,00	---	---	---	---
6	+/- veranschlagte Änderung des Finanzierungsmittelbestands (§2 i. v. m. Anlage 2 Nummer 40 EigBVO-HGB)	67.537,45	-29.187,00	-42.429,00	65.421,00	84.921,00
7	= voraussichtliche liquide Eigenmittel zum Jahresende	75.000,00	45.813,00	3.384,00	68.805,00	153.726,00
8	- davon für bestimmte Zwecke gebunden	0,00	0,00	0,00	0,00	0,00
9	= voraussichtliche liquide Eigenmittel zum Jahresende ohne gebundene Mittel	75.000,00	45.813,00	3.384,00	68.805,00	153.726,00

**Investitionsprogramm
Eigenbetrieb
Wasserversorgung**

Investitionsprogramm												
Investition B-5330-001 Baumaschinen, Arbeitsgeräte												
Nr.	Investitionsmaßnahmen Einzahlungs- und Auszahlungsarten	Gesamtang. z.Maßnahme -nachrichtl.-	Bisher finanziert	Ermächtigungs übertragungen aus Vorvorj.	Ergebnis 2024	Ansatz 2025	Ansatz 2026	VE	Plan 2027	Plan 2028	Plan 2029	Finanzbedarf weitere Jahre -nachrichtl.-
EUR												
	1	2	3	4	5	6	7	8	9	10	11	
9	Auszahlungen für den Erwerb von beweglichem Sachvermögen	0,00	0,00	0,00	-7.213,98	-2.000,00	0,00	0,00	0,00	0,00	0,00	0,00
13	Summe der Auszahlungen aus Investitionstätigkeit (Summe aus Nummern 7 bis 12)	0,00	0,00	0,00	-7.213,98	-2.000,00	0,00	0,00	0,00	0,00	0,00	0,00
14	Saldo aus Investitionstätigkeit (Saldo aus Nummern 6 und 13)	0,00	0,00	0,00	-7.213,98	-2.000,00	0,00	0,00	0,00	0,00	0,00	0,00
16	Gesamtkosten der Maßnahme (Summe aus Nummern 13 und 15)	0,00	0,00	0,00	-7.213,98	-2.000,00	0,00	0,00	0,00	0,00	0,00	0,00
Investition B-5330-003 Wasserversorgung Betriebs-/Geschäftsausstattung												
Nr.	Investitionsmaßnahmen Einzahlungs- und Auszahlungsarten	Gesamtang. z.Maßnahme -nachrichtl.-	Bisher finanziert	Ermächtigungs übertragungen aus Vorvorj.	Ergebnis 2024	Ansatz 2025	Ansatz 2026	VE	Plan 2027	Plan 2028	Plan 2029	Finanzbedarf weitere Jahre -nachrichtl.-
EUR												
	1	2	3	4	5	6	7	8	9	10	11	
9	Auszahlungen für den Erwerb von beweglichem Sachvermögen	0,00	0,00	0,00	0,00	-5.000,00	0,00	0,00	0,00	0,00	0,00	0,00
13	Summe der Auszahlungen aus Investitionstätigkeit (Summe aus Nummern 7 bis 12)	0,00	0,00	0,00	0,00	-5.000,00	0,00	0,00	0,00	0,00	0,00	0,00
14	Saldo aus Investitionstätigkeit (Saldo aus Nummern 6 und 13)	0,00	0,00	0,00	0,00	-5.000,00	0,00	0,00	0,00	0,00	0,00	0,00
16	Gesamtkosten der Maßnahme (Summe aus Nummern 13 und 15)	0,00	0,00	0,00	0,00	-5.000,00	0,00	0,00	0,00	0,00	0,00	0,00

Investition I-5330-002 Wasserversorgungsbeiträge												
Nr.	Investitionsmaßnahmen Einzahlungs- und Auszahlungsarten	Gesamtang. z.Maßnahme -nachrichtl.-	Bisher finanziert	Ermächtigungs übertragungen aus Vorvorj.	Ergebnis 2024	Ansatz 2025	Ansatz 2026	VE	Plan 2027	Plan 2028	Plan 2029	Finanzbedarf weitere Jahre -nachrichtl.-
EUR												
		1	2	3	4	5	6	7	8	9	10	11
2	Einzahlungen a. Investitionsbeiträgen u. ähnl. Entgelten f. Investitionstätigk.	0,00	0,00	0,00	5.426,40	5.000,00	5.000,00	0,00	5.000,00	5.000,00	5.000,00	0,00
6	Summe der Einzahlungen aus Investitionstätigkeit (Summe aus Nummern 1 bis 5)	0,00	0,00	0,00	5.426,40	5.000,00	5.000,00	0,00	5.000,00	5.000,00	5.000,00	0,00
14	Saldo aus Investitionstätigkeit (Saldo aus Nummern 6 und 13)	0,00	0,00	0,00	5.426,40	5.000,00	5.000,00	0,00	5.000,00	5.000,00	5.000,00	0,00
Investition I-5330-007 Erschließung BG Badäcker Schabenhäuser												
Nr.	Investitionsmaßnahmen Einzahlungs- und Auszahlungsarten	Gesamtang. z.Maßnahme -nachrichtl.-	Bisher finanziert	Ermächtigungs übertragungen aus Vorvorj.	Ergebnis 2024	Ansatz 2025	Ansatz 2026	VE	Plan 2027	Plan 2028	Plan 2029	Finanzbedarf weitere Jahre -nachrichtl.-
EUR												
		1	2	3	4	5	6	7	8	9	10	11
2	Einzahlungen a. Investitionsbeiträgen u. ähnl. Entgelten f. Investitionstätigk.	35.212,00	0,00	0,00	2.086,00	3.700,00	0,00	0,00	2.000,00	0,00	0,00	0,00
6	Summe der Einzahlungen aus Investitionstätigkeit (Summe aus Nummern 1 bis 5)	35.212,00	0,00	0,00	2.086,00	3.700,00	0,00	0,00	2.000,00	0,00	0,00	0,00
14	Saldo aus Investitionstätigkeit (Saldo aus Nummern 6 und 13)	35.212,00	0,00	0,00	2.086,00	3.700,00	0,00	0,00	2.000,00	0,00	0,00	0,00

Investition I-5330-008 Sachanlagen												
Nr.	Investitionsmaßnahmen Einzahlungs- und Auszahlungsarten	Gesamtang. z.Maßnahme -nachrichtl.-	Bisher finanziert	Ermächtigungs übertragungen aus Vorvorj.	Ergebnis 2024	Ansatz 2025	Ansatz 2026	VE	Plan 2027	Plan 2028	Plan 2029	Finanzbedarf weitere Jahre -nachrichtl.-
EUR												
		1	2	3	4	5	6	7	8	9	10	11
8	Auszahlungen für Baumaßnahmen	0,00	0,00	0,00	-14.500,00	-25.000,00	0,00	0,00	0,00	0,00	0,00	0,00
13	Summe der Auszahlungen aus Investitionstätigkeit (Summe aus Nummern 7 bis 12)	0,00	0,00	0,00	-14.500,00	-25.000,00	0,00	0,00	0,00	0,00	0,00	0,00
14	Saldo aus Investitionstätigkeit (Saldo aus Nummern 6 und 13)	0,00	0,00	0,00	-14.500,00	-25.000,00	0,00	0,00	0,00	0,00	0,00	0,00
16	Gesamtkosten der Maßnahme (Summe aus Nummern 13 und 15)	0,00	0,00	0,00	-14.500,00	-25.000,00	0,00	0,00	0,00	0,00	0,00	0,00
Investition I-5330-010 Interkommunale Notwasserversorgung NE, DA, DE												
Nr.	Investitionsmaßnahmen Einzahlungs- und Auszahlungsarten	Gesamtang. z.Maßnahme -nachrichtl.-	Bisher finanziert	Ermächtigungs übertragungen aus Vorvorj.	Ergebnis 2024	Ansatz 2025	Ansatz 2026	VE	Plan 2027	Plan 2028	Plan 2029	Finanzbedarf weitere Jahre -nachrichtl.-
EUR												
		1	2	3	4	5	6	7	8	9	10	11
1	Einzahlungen aus Investitionszuwendungen	583.292,96	0,00	0,00	205.022,96	0,00	0,00	0,00	0,00	0,00	0,00	0,00
6	Summe der Einzahlungen aus Investitionstätigkeit (Summe aus Nummern 1 bis 5)	583.292,96	0,00	0,00	205.022,96	0,00	0,00	0,00	0,00	0,00	0,00	0,00
8	Auszahlungen für Baumaßnahmen	-2.312.464,45	0,00	0,00	-638.444,96	0,00	0,00	0,00	0,00	0,00	0,00	0,00
13	Summe der Auszahlungen aus Investitionstätigkeit (Summe aus Nummern 7 bis 12)	-2.312.464,45	0,00	0,00	-638.444,96	0,00	0,00	0,00	0,00	0,00	0,00	0,00
14	Saldo aus Investitionstätigkeit (Saldo aus Nummern 6 und 13)	-1.729.171,49	0,00	0,00	-433.422,00	0,00	0,00	0,00	0,00	0,00	0,00	0,00
15	Aktiviere Eigenleistungen	-1.967,00	0,00	0,00	-1.967,00	0,00	0,00	0,00	0,00	0,00	0,00	0,00
16	Gesamtkosten der Maßnahme (Summe aus Nummern 13 und 15)	-2.314.431,45	0,00	0,00	-638.444,96	0,00	0,00	0,00	0,00	0,00	0,00	0,00

Investition I-5330-011 Erschließung GG Zwischen den Wegen II NE												
Nr.	Investitionsmaßnahmen Einzahlungs- und Auszahlungsarten	Gesamtang. z.Maßnahme -nachrichtl.-	Bisher finanziert	Ermächtigungsübertragungen aus Vorvorj.	Ergebnis 2024	Ansatz 2025	Ansatz 2026	VE	Plan 2027	Plan 2028	Plan 2029	Finanzbedarf weitere Jahre -nachrichtl.-
EUR												
		1	2	3	4	5	6	7	8	9	10	11
1	Einzahlungen aus Investitionszuwendungen	193.300,00	0,00	0,00	0,00	0,00	0,00	0,00	48.300,00	48.300,00	48.300,00	0,00
6	Summe der Einzahlungen aus Investitionstätigkeit (Summe aus Nummern 1 bis 5)	193.300,00	0,00	0,00	0,00	0,00	0,00	0,00	48.300,00	48.300,00	48.300,00	0,00
8	Auszahlungen für Baumaßnahmen	-373.700,00	0,00	0,00	0,00	0,00	-353.900,00	0,00	0,00	0,00	0,00	0,00
13	Summe der Auszahlungen aus Investitionstätigkeit (Summe aus Nummern 7 bis 12)	-373.700,00	0,00	0,00	0,00	0,00	-353.900,00	0,00	0,00	0,00	0,00	0,00
14	Saldo aus Investitionstätigkeit (Saldo aus Nummern 6 und 13)	-180.400,00	0,00	0,00	0,00	0,00	-353.900,00	0,00	48.300,00	48.300,00	48.300,00	0,00
16	Gesamtkosten der Maßnahme (Summe aus Nummern 13 und 15)	-373.700,00	0,00	0,00	0,00	0,00	-353.900,00	0,00	0,00	0,00	0,00	0,00
Investition I-5330-012 BG Hornausenacker II Kappel												
Nr.	Investitionsmaßnahmen Einzahlungs- und Auszahlungsarten	Gesamtang. z.Maßnahme -nachrichtl.-	Bisher finanziert	Ermächtigungsübertragungen aus Vorvorj.	Ergebnis 2024	Ansatz 2025	Ansatz 2026	VE	Plan 2027	Plan 2028	Plan 2029	Finanzbedarf weitere Jahre -nachrichtl.-
EUR												
		1	2	3	4	5	6	7	8	9	10	11
1	Einzahlungen aus Investitionszuwendungen	27.000,00	0,00	0,00	0,00	0,00	0,00	0,00	0,00	13.500,00	13.500,00	0,00
6	Summe der Einzahlungen aus Investitionstätigkeit (Summe aus Nummern 1 bis 5)	27.000,00	0,00	0,00	0,00	0,00	0,00	0,00	0,00	13.500,00	13.500,00	0,00
8	Auszahlungen für Baumaßnahmen	-174.900,00	0,00	0,00	0,00	0,00	0,00	0,00	-174.900,00	0,00	0,00	0,00
13	Summe der Auszahlungen aus Investitionstätigkeit (Summe aus Nummern 7 bis 12)	-174.900,00	0,00	0,00	0,00	0,00	0,00	0,00	-174.900,00	0,00	0,00	0,00
14	Saldo aus Investitionstätigkeit (Saldo aus Nummern 6 und 13)	-147.900,00	0,00	0,00	0,00	0,00	0,00	0,00	-174.900,00	13.500,00	13.500,00	0,00
16	Gesamtkosten der Maßnahme (Summe aus Nummern 13 und 15)	-174.900,00	0,00	0,00	0,00	0,00	0,00	0,00	-174.900,00	0,00	0,00	0,00

Investition I-5330-013 BG Steigäcker II Fischbach												
Nr.	Investitionsmaßnahmen Einzahlungs- und Auszahlungsarten	Gesamtang. z.Maßnahme -nachrichtl.-	Bisher finanziert	Ermächtigungs übertragungen aus Vorvorj.	Ergebnis 2024	Ansatz 2025	Ansatz 2026	VE	Plan 2027	Plan 2028	Plan 2029	Finanzbedarf weitere Jahre -nachrichtl.-
EUR												
		1	2	3	4	5	6	7	8	9	10	11
1	Einzahlungen aus Investitionszuwendungen	27.000,00	0,00	0,00	0,00	0,00	0,00	0,00	0,00	13.000,00	14.000,00	0,00
6	Summe der Einzahlungen aus Investitionstätigkeit (Summe aus Nummern 1 bis 5)	27.000,00	0,00	0,00	0,00	0,00	0,00	0,00	0,00	13.000,00	14.000,00	0,00
8	Auszahlungen für Baumaßnahmen	-205.700,00	0,00	0,00	0,00	0,00	0,00	0,00	-205.700,00	0,00	0,00	0,00
13	Summe der Auszahlungen aus Investitionstätigkeit (Summe aus Nummern 7 bis 12)	-205.700,00	0,00	0,00	0,00	0,00	0,00	0,00	-205.700,00	0,00	0,00	0,00
14	Saldo aus Investitionstätigkeit (Saldo aus Nummern 6 und 13)	-178.700,00	0,00	0,00	0,00	0,00	0,00	0,00	-205.700,00	13.000,00	14.000,00	0,00
16	Gesamtkosten der Maßnahme (Summe aus Nummern 13 und 15)	-205.700,00	0,00	0,00	0,00	0,00	0,00	0,00	-205.700,00	0,00	0,00	0,00
Investition I-5330-016 Wasserleitung Kappeler Berg (Verb. z. neuen HB)												
Nr.	Investitionsmaßnahmen Einzahlungs- und Auszahlungsarten	Gesamtang. z.Maßnahme -nachrichtl.-	Bisher finanziert	Ermächtigungs übertragungen aus Vorvorj.	Ergebnis 2024	Ansatz 2025	Ansatz 2026	VE	Plan 2027	Plan 2028	Plan 2029	Finanzbedarf weitere Jahre -nachrichtl.-
EUR												
		1	2	3	4	5	6	7	8	9	10	11
8	Auszahlungen für Baumaßnahmen	-1.055.000,00	0,00	0,00	0,00	-100.000,00	-800.000,00	0,00	-200.000,00	0,00	0,00	0,00
13	Summe der Auszahlungen aus Investitionstätigkeit (Summe aus Nummern 7 bis 12)	-1.055.000,00	0,00	0,00	0,00	-100.000,00	-800.000,00	0,00	-200.000,00	0,00	0,00	0,00
14	Saldo aus Investitionstätigkeit (Saldo aus Nummern 6 und 13)	-1.055.000,00	0,00	0,00	0,00	-100.000,00	-800.000,00	0,00	-200.000,00	0,00	0,00	0,00
16	Gesamtkosten der Maßnahme (Summe aus Nummern 13 und 15)	-1.055.000,00	0,00	0,00	0,00	-100.000,00	-800.000,00	0,00	-200.000,00	0,00	0,00	0,00

**Anlagen zum
Wirtschaftsplan
Eigenbetrieb
Wasserversorgung**

Stellenplan für das Haushaltsjahr 2026

Teil B: Beschäftigte Sondervermögen mit Sonderrechnungen –Wasserversorgung–				
Tarifart	Entgelt- gruppe	Zahl der Stellen 2026	Zahl der Stellen 2025	Ist-Besetzung 30.06.2025
TVöD-VKA	E 8	1	1	1
	E 9a	1	1	1
Beschäftigte insgesamt:		2	2	2

Sammelnachweis für Personalausgaben Eigenbetrieb Wasserversorgung

Nr.	Name, Bezeichnung	Aufwand für Gehalt	Beiträge zur Zusatzversor- ungskasse	Beiträge zur gesetzl. Sozialver- sicherung	Umlage KVBW	Summe der Personal- ausgaben	
		Beschäftigte	Beschäftigte	Beschäftigte		Planjahr 2026	Planjahr 2025
		Kt: 4012000	Kt: 4022000	Kt: 4032000	Kt: 4041000		
		Euro	Euro	Euro	Euro	Euro	Euro
1	2	3	5	6	9	10	11
1	Wassermeister						
2	Stellvertretender Wassermeister						
3	Wasserableser	124.816	10.763	27.022	4	162.605	158.349
	Gesamtsumme	124.816	10.763	27.022	4	162.605	158.349

Kreditübersicht

Eigenbetrieb Wasserversorgung

Gläubiger	Kreditnummer	ursprüngl. Betrag der Schulden €	Darlehens- aufnahme im Jahr	Höhe des Kredits 01.01.2025	voraussichtl. Stand der Schulden 01.01.2026	Zinssatz %	Zinsen €	Tilgung €
Kreditanstalt für Wiederaufbau	5 378 750	539.000	2003	173.250	154.000	2,98	4.302	19.250
Deutsche Genossenschafts- und Hypothekenbank Hamburg	322 315 2400	80.000	2006	8.000	4.000	4,05	122	4.000
Landesbank Baden-Württemberg	610712233	190.000	2008	38.000	28.500	4,18	1.042	9.500
Deutsche Genossenschafts- und Hypothekenbank Hamburg	322 315 2401	200.000	2009	50.000	40.000	0,38	138	10.000
Landesbank Baden-Württemberg	621103179	400.000	2024	360.000	320.000	3,30	10.230	40.000
DZ HYP Hamburg	330 899 8800	180.000	2018	72.000	54.000	0,81	401	18.000
Commerzbank	4715215306 20	1.450.000	2023	1.359.375	1.286.875	3,85	48.498	72.500
Landesbank Baden-Württemberg	621810959	760.000	2024	760.000	722.000	3,03	21.445	38.000
Landesbank Baden-Württemberg	622415425	120.000	2025	0	120.000	3,36	3.906	6.000
			Gesamt	2.820.625	2.729.375		<u>90.084</u>	<u>217.250</u>
voraussichtliche Kreditaufnahme 2026		1.148.000	2026		1.148.000		17.220	5.740
							17.220	5.740
							107.304	222.990

Wasserversorgung Niedereschach
BILANZ zum 31. Dezember 2024

AKTIVSEITE			PASSIVSEITE		
	Wirtschaftsjahr EUR	Vorjahr EUR		Wirtschaftsjahr EUR	Vorjahr EUR
A. Anlagevermögen	4.088.828,69	3.510.656,38	A. Eigenkapital	1.263.247,49	1.270.203,52
Sachanlagen	4.088.828,69	3.510.656,38	I. Gezeichnetes Kapital	250.000,00	250.000,00
1. Grundstücke, grundstücksgleiche Rechte und Bauten einschließlich der Bauten auf fremden Grundstücken	78.090,59	78.090,59	II. Gewinnrücklagen	668.148,65	668.148,65
2. Technische Anlagen und Maschinen	3.950.259,34	2.304.495,26	III. Gewinnvortrag/Verlustvortrag (-)	352.054,87	380.195,70
3. Andere Anlagen, Betriebs- und Geschäftsausstattung	40.690,34	46.166,90	IV. Jahresüberschuss/Jahresfehlbetrag (-)	-6.956,03	-28.140,83
4. Geleistete Anzahlungen und Anlagen im Bau	19.788,42	1.081.903,63			
B. Umlaufvermögen	566.008,13	824.347,34	B. Rückstellungen	13.737,00	13.370,00
I. Vorräte	20.335,87	22.406,61	Sonstige Rückstellungen	13.737,00	13.370,00
Roh-, Hilfs- und Betriebsstoffe	20.335,87	22.406,61			
II. Forderungen und sonstige Vermögensgegenstände	538.013,91	801.940,73	C. Verbindlichkeiten	3.377.852,33	3.051.430,20
1. Forderungen aus Lieferungen und Leistungen	381.080,14	315.291,08	1. Verbindlichkeiten aus Kreditaufnahmen	2.824.774,72	2.968.672,31
1.1 gegenüber der Gemeinde	21.964,62	629,16	1.1 gegenüber der Gemeinde	195,45	698.243,14
1.2 gegenüber Dritten	359.115,52	314.661,92	1.2 gegenüber Dritten	2.824.579,27	2.270.429,17
2. Sonstige Vermögensgegenstände	156.933,77	486.649,65	2. Verbindlichkeiten aus Lieferungen und Leistungen gegenüber Dritten	550.294,65	80.269,09
				550.294,65	80.269,09
III. Kassenbestand, Bundesbankguthaben, Guthaben bei Kreditinstituten und Schecks	7.658,35	0,00	3. Sonstige Verbindlichkeiten gegenüber Dritten	2.782,96	2.488,80
				2.782,96	2.488,80
Bilanzsumme	4.654.836,82	4.335.003,72	Bilanzsumme	4.654.836,82	4.335.003,72

Wasserversorgung Niedereschach

GEWINN- UND VERLUSTRECHNUNG für das Wirtschaftsjahr 2024 (01.01. bis 31.12.)

	EUR	Wirtschaftsjahr EUR	Vorjahr EUR
1. Umsatzerlöse:			
a) Wasserabgabe	930.369,26		811.091,85
b) Sonstige	<u>37.764,87</u>	968.134,13	28.300,73
2. andere aktivierte Eigenleistungen		1.967,00	0,00
3. Sonstige betriebliche Erträge		832,57	832,26
4. Materialaufwand:			
a) Aufwendungen für Roh-, Hilfs- und Betriebsstoffe und für bezogene Waren	126.645,88		132.495,13
b) Aufwendungen für bezogene Leistungen	<u>431.067,74</u>	557.713,62	368.107,25
5. Personalaufwand:			
a) Löhne und Gehälter	90.007,20		68.928,95
b) Soziale Abgaben und Aufwendungen für Altersversorgung und für Unterstützung	<u>24.454,15</u>	114.461,35	17.857,60
6. Abschreibungen auf immaterielle Vermögensgegenstände des Anlagevermögens und Sachanlagen		151.330,46	147.447,66
7. Sonstige betriebliche Aufwendungen		87.555,61	89.040,57
8. sonstige Zinsen und ähnliche Erträge		2.008,27	0,00
9. Zinsen und ähnliche Aufwendungen		<u>68.016,77</u>	<u>43.668,32</u>
10. Ergebnis nach Steuern		-6.135,84	-27.320,64
11. Sonstige Steuern		<u>820,19</u>	<u>820,19</u>
12. Jahresüberschuss/Jahresfehlbetrag (-)		<u>-6.956,03</u>	<u>-28.140,83</u>
<u>Nachrichtlich:</u>			
13. Vorauszahlungen der Gemeinde auf die spätere Fehlbetragsabdeckung		0,00	0,00
14. Vorauszahlungen an die Gemeinde auf die spätere Überschussabführung		0,00	0,00

